

ACI Racing Weekend Imola, 1-2 Giugno 2024

Porsche Carrera Cup Italia - Classifica Gara 2

Giri 17 = 83,453 km - Media 157,078 km/h - Tempo di gara 31'52.624

Num.	Conditore	Naz	Concorrente	Team	Auto	Classe	Giri	Tempo	Dist.	Rel.	Giro Veloce
1	1 TEN VOORDE Larry	NLD	Enrico Fulgenzi Racing	Enrico Fulgenzi Racing	Porsche 911 GT3 CUP 99		17	31'52.624		11	1'44.173
2	8 MASTERS Keagan	ZAF	Ombra Racing	Team Q8 Hi-Perform	Porsche 911 GT3 CUP 99		17	31'54.463	1.839	1.839	7 1'44.258
3	26 KLEIN Marvin	FRA	Target Competition	Target Competition	Porsche 911 GT3 CUP 99		17	31'55.304	2.680	0.841	9 1'44.286
4	40 STIAK Janne	DEU	Target Competition	Target Competition	Porsche 911 GT3 CUP 99		17	31'57.080	4.456	1.776	6 1'44.743
5	21 BERTONELLI Diego	ITA	The Driving Experiences	The Driving Experiences	Porsche 911 GT3 CUP 99		17	31'57.876	5.252	0.796	11 1'44.859
6	15 FESTANTE Aldo	ITA	Dinamic Motorsport	Dinamic Motorsport	Porsche 911 GT3 CUP 99		17	31'58.616	5.992	0.740	11 1'44.869
7	12 ZENDELI Lirim	DEU	Ombra Racing	Ombra Racing	Porsche 911 GT3 CUP 99	R	17	31'59.562	6.938	0.946	8 1'45.213
8	3 CERQUI Alberto	ITA	BeDriver	BeDriver	Porsche 911 GT3 CUP 99		17	31'59.734	7.110	0.172	8 1'45.159
9	25 GREGOR Daniel	DEU	The Driving Experiences	The Driving Experiences	Porsche 911 GT3 CUP 99	R	17	32'01.149	8.525	1.415	11 1'45.386
10	10 ARMANNI Pietro	ITA	Prima Ghinzani Motorsport	Prima Ghinzani Motorsport	Porsche 911 GT3 CUP 99		17	32'02.145	9.521	0.996	11 1'45.354
11P	32 QUARESMINI Gianmarco	ITA	Tsunami RT	Tsunami RT	Porsche 911 GT3 CUP 99		17	32'05.460	12.836	3.315	11 1'45.053
12	28 BRASCHI Francesco	ITA	Dinamic Motorsport	Dinamic Motorsport	Porsche 911 GT3 CUP 99	R	17	32'08.880	16.256	3.420	11 1'44.673
13	44 OLIVIERI Flavio	ITA	Raptor Engineering	Raptor Engineering	Porsche 911 GT3 CUP 99	R	17	32'08.888	16.264	0.008	9 1'45.705
14	7 HALL Bayley	AUS	BeDriver	BeDriver	Porsche 911 GT3 CUP 99		17	32'09.016	16.392	0.128	6 1'45.268
15	17 SCHURING Flynt	NLD	Enrico Fulgenzi Racing	Enrico Fulgenzi Racing	Porsche 911 GT3 CUP 99		17	32'09.173	16.549	0.157	10 1'45.005
16	14 GIACON Steven	ITA	Scuderia Villorba Corse	Scuderia Villorba Corse	Porsche 911 GT3 CUP 99	R	17	32'09.410	16.786	0.237	11 1'45.542
17	67 DE GIACOMI Alex	ITA	Tsunami RT	Tsunami RT	Porsche 911 GT3 CUP 99	MC	17	32'10.948	18.324	1.538	10 1'46.823
18	70 GIORGI Gianluca	ITA	BeDriver	BeDriver	Porsche 911 GT3 CUP 99	MC	17	32'11.254	18.630	0.306	10 1'46.590
19	52 DE AMICIS Alberto	ITA	Ebimotors	Ebimotors	Porsche 911 GT3 CUP 99	MC	17	32'11.692	19.068	0.438	9 1'46.526
20	2 NORDEN Sacha	NLD	Enrico Fulgenzi Racing	Enrico Fulgenzi Racing	Porsche 911 GT3 CUP 99		17	32'14.377	21.753	2.685	10 1'46.759
21	51 GNEMMI Paolo	ITA	Ebimotors	Ebimotors	Porsche 911 GT3 CUP 99	MC	17	32'15.113	22.489	0.736	8 1'46.591
22	50 FENICI Francesco Maria	ITA	Raptor Engineering	Raptor Engineering	Porsche 911 GT3 CUP 99	MC	17	32'15.255	22.631	0.142	10 1'47.136
23	24 FANT Filippo	ITA	Team Malucelli	Team Malucelli	Porsche 911 GT3 CUP 99	R	17	32'16.057	23.433	0.802	9 1'46.456
24	54 STEFANELLI Stefano	ITA	Team Malucelli	Team Malucelli	Porsche 911 GT3 CUP 99	MC	17	32'19.358	26.734	3.301	8 1'47.859
25	19 IMPERATO Anthony	USA	Ombra Racing	Ombra Racing	Porsche 911 GT3 CUP 99		17	32'19.435	26.811	0.077	9 1'46.249
26	56 BRUSA Cesare	ITA	Prima Ghinzani Motorsport	Prima Ghinzani Motorsport	Porsche 911 GT3 CUP 99	MC	17	32'21.089	28.465	1.654	10 1'47.263
27	55 INTRONA Ilarione	ITA	Prima Ghinzani Motorsport	Prima Ghinzani Motorsport	Porsche 911 GT3 CUP 99	MC	17	32'24.197	31.573	3.108	9 1'49.112
28P	88 PASTORELLI Luca	ITA	Dinamic Motorsport	Dinamic Motorsport	Porsche 911 GT3 CUP 99	MC	17	32'30.619	37.995	6.422	10 1'47.104
29P	38 IAQUINTA Simone	ITA	Prima Ghinzani Motorsport	Prima Ghinzani Motorsport	Porsche 911 GT3 CUP 99		17	32'33.567	40.943	2.948	7 1'44.983
30P	46 PUJATTI Nicholas	ITA	Scuderia Villorba Corse	Scuderia Villorba Corse	Porsche 911 GT3 CUP 99	R	17	32'42.006	49.382	8.439	10 1'46.125
31	33 FELBERMAYR Horst Felix	AUT	The Driving Experiences	The Driving Experiences	Porsche 911 GT3 CUP 99		14	26'42.174	3 Giri	3 Giri	4 1'45.438
----- Non Classificati -----											
RIT	11 GRAY Olivier	GBR	Ombra Racing	Ombra Racing	Porsche 911 GT3 CUP 99	R	10	17'49.332	7 Giri		10 1'45.333
NP	69 MONTAGNESE Massimiliano	ITA	Team Malucelli	Team Malucelli	Porsche 911 GT3 CUP 99	MC					

Partenti: 33 Classificati: 31 Non Classificati: 0 Ritirati: 1 Non Partiti: 1

Giro Veloce N. 11 Num. 1 Larry ten Voorde Tempo 1'44.173 Media. 169,645 Km/h

Umidità	59%	ARIA	24°C
Condizioni	DRY	Pista	40°C

Penalty and Infringment

12.19	32 G. QUARESMINI	Time Penalty 5 seconds - Track limits abuse
12.29	38 S. IAQUINTA	Time Penalty 25 seconds - Causing collision in T19
13.57	46 N. PUJATTI	Time Penalty 25 seconds - Stewards dec. n. 9
13.58	88 L. PASTORELLI	Time Penalty 5 seconds - Stewards dec. n. 10

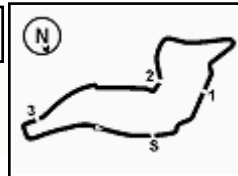
Stewards : Ronny Guarini Franco Leoni Nicola Cadei

Inizio 12:02 Fine 12:36

Esposta alle:

02/06/2024





ACI Racing Weekend Imola, 1-2 Giugno 2024
Porsche Carrera Cup Italia - Classifica di Classe Gara 2

Michelin Cup

Giri 17 = 83,453 km - Media 155,587 km/h - Tempo di gara 32'10.948

Num.	Conduuttore	Naz	Concorrente	Team	Auto	Giri	Tempo	Dist.	Rel.	Giro Veloce
1	67 DE GIACOMI Alex	ITA	Tsunami RT	Tsunami RT	Porsche 911 GT3 CUP 99	17	32'10.948			10 1'46.823
2	70 GIORGI Gianluca	ITA	BeDriver	BeDriver	Porsche 911 GT3 CUP 99	17	32'11.254	0.306	0.306	10 1'46.590
3	52 DE AMICIS Alberto	ITA	Ebimotors	Ebimotors	Porsche 911 GT3 CUP 99	17	32'11.692	0.744	0.438	9 1'46.526
4	51 GNEMMI Paolo	ITA	Ebimotors	Ebimotors	Porsche 911 GT3 CUP 99	17	32'15.113	4.165	3.421	8 1'46.591
5	50 FENICI Francesco Maria	ITA	Raptor Engineering	Raptor Engineering	Porsche 911 GT3 CUP 99	17	32'15.255	4.307	0.142	10 1'47.136
6	54 STEFANELLI Stefano	ITA	Team Malucelli	Team Malucelli	Porsche 911 GT3 CUP 99	17	32'19.358	8.410	4.103	8 1'47.859
7	56 BRUSA Cesare	ITA	Prima Ghinzani Motorsport	Prima Ghinzani Motorsport	Porsche 911 GT3 CUP 99	17	32'21.089	10.141	1.731	10 1'47.263
8	55 INTRONA Ilarione	ITA	Prima Ghinzani Motorsport	Prima Ghinzani Motorsport	Porsche 911 GT3 CUP 99	17	32'24.197	13.249	3.108	9 1'49.112
9P	88 PASTORELLI Luca	ITA	Dinamic Motorsport	Dinamic Motorsport	Porsche 911 GT3 CUP 99	17	32'30.619	19.671	6.422	10 1'47.104

Non Classificati

NP **69 MONTAGNESE** Massimiliano ITA Team Malucelli Team Malucelli Porsche 911 GT3 CUP 99

Partenti: 10 Classificati: 9 Non Classificati: 0 Ritirati: 0 Non Partiti: 1

Giro Veloce N. 9 Num. 52 Alberto De Amicis Tempo 1'46.526 Media. 165,898 Km/h

Rookie

Giri 17 = 83,453 km - Media 156,510 km/h - Tempo di gara 31'59.562

Num.	Conduuttore	Naz	Concorrente	Team	Auto	Giri	Tempo	Dist.	Rel.	Giro Veloce
1	12 ZENDELI Lirim	DEU	Ombra Racing	Ombra Racing	Porsche 911 GT3 CUP 99	17	31'59.562			8 1'45.213
2	25 GREGOR Daniel	DEU	The Driving Experiences	The Driving Experiences	Porsche 911 GT3 CUP 99	17	32'01.149	1.587	1.587	11 1'45.386
3	28 BRASCHI Francesco	ITA	Dinamic Motorsport	Dinamic Motorsport	Porsche 911 GT3 CUP 99	17	32'08.880	9.318	7.731	11 1'44.673
4	44 OLIVIERI Flavio	ITA	Raptor Engineering	Raptor Engineering	Porsche 911 GT3 CUP 99	17	32'08.888	9.326	0.008	9 1'45.705
5	14 GIACON Steven	ITA	Scuderia Villorba Corse	Scuderia Villorba Corse	Porsche 911 GT3 CUP 99	17	32'09.410	9.848	0.522	11 1'45.542
6	24 FANT Filippo	ITA	Team Malucelli	Team Malucelli	Porsche 911 GT3 CUP 99	17	32'16.057	16.495	6.647	9 1'46.456
7P	46 PUJATTI Nicholas	ITA	Scuderia Villorba Corse	Scuderia Villorba Corse	Porsche 911 GT3 CUP 99	17	32'42.006	42.444	25.949	10 1'46.125

Non Classificati

RIT **11 GRAY** Olivier GBR Ombra Racing Ombra Racing Porsche 911 GT3 CUP 99 10 17'49.332 7 Giri 10 1'45.333

Partenti: 8 Classificati: 7 Non Classificati: 0 Ritirati: 1 Non Partiti: 0

Giro Veloce N. 11 Num. 28 Francesco Braschi Tempo 1'44.673 Media. 168,834 Km/h

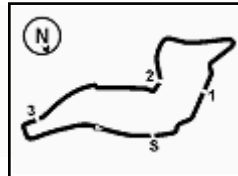
Umidità	59%	ARIA	24°C
Condizioni	DRY	Pista	40°C

Direttore di Gara : Massimiliano Ghinassi

02/06/2024 Inizio 12:02 Fine 12:36

Esposta alle:





Imola Circuit 4.909 m

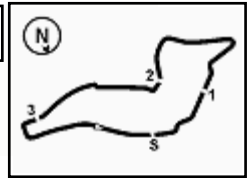
Giro

	1	2	3	4	5	6	7	8	9	10	11	12	13	14	15	16	17
1	1	1	1	1	1	1	1	1	1	1	1	1	1	1	1	1	1
2	8	8	8	8	8	8	8	8	8	8	8	8	8	8	8	8	8
3	26	26	26	26	26	26	26	26	26	26	26	26	26	26	26	26	26
4	21	40	40	40	40	40	40	40	40	40	40	40	40	40	40	40	40
5	40	21	21	21	21	21	21	21	21	21	21	21	21	21	21	21	21
6	15	15	15	15	15	15	15	15	15	15	15	15	15	15	15	15	15
7	12	12	12	12	12	12	12	12	12	12	12	12	12	12	12	12	12
8	32	32	32	32	32	32	32	32	32	32	32	32	32	32	3	3	3
9	25	25	25	25	3	3	3	3	3	3	3	3	3	3	32	32	32
10	3	3	3	3	25	25	25	25	25	25	25	25	25	25	25	25	25
11	10	33	33	33	33	33	33	33	33	33	33	33	33	10	10	10	10
12	33	10	10	10	10	10	10	10	10	10	10	10	10	10	44	44	38
13	44	44	44	44	44	44	44	44	44	44	44	44	44	44	7	38	28
14	11	11	11	7	7	7	7	7	11	11	7	7	7	7	38	7	44
15	7	7	7	11	11	11	11	11	38	38	38	38	38	38	14	28	7
16	67	67	67	38	38	38	38	38	7	7	14	14	14	14	28	14	17
17	14	14	14	14	14	14	14	14	14	14	17	17	17	17	17	17	14
18	24	24	24	67	67	17	17	17	17	17	28	28	28	28	24	67	67
19	51	51	38	24	24	67	24	28	28	28	67	67	67	67	67	70	70
20	70	70	51	17	24	67	24	24	24	24	24	24	24	24	70	52	52
21	2	38	70	17	51	51	28	67	46	46	70	70	70	70	52	51	2
22	88	2	17	70	70	70	46	67	67	51	51	51	51	51	51	2	51
23	38	88	2	46	46	46	70	70	70	52	52	52	52	2	50	50	50
24	52	17	88	46	2	28	51	51	51	51	2	2	2	2	50	24	24
25	56	52	46	28	28	88	52	19	19	52	50	50	50	50	88	46	46
26	50	56	52	88	88	52	19	52	52	2	88	88	88	88	56	54	54
27	17	46	28	52	52	19	2	2	2	50	56	56	56	56	46	56	19
28	19	28	56	56	19	50	50	50	50	88	54	54	54	54	54	19	56
29	46	50	19	19	50	2	88	88	88	56	55	55	55	55	55	55	55
30	28	19	50	50	56	56	56	56	56	54	46	46	46	46	19	88	88
31	54	54	54	54	54	54	54	54	55	19	19	19	19	19	19	19	19
32	55	55	55	55	55	55	55	55	55	19	19	19	19	19	19	19	19

Final Result

1	1 TEN VOORDE L.	Giri 17
2	8 MASTERS K.	1.839
3	26 KLEIN M.	2.680
4	40 STIAK J.	4.456
5	21 BERTONELLI D.	5.252
6	15 FESTANTE A.	5.992
7	12 ZENDELI L.	6.938
8	3 CERQUI A.	7.110
9	25 GREGOR D.	8.525
10	10 ARMANNI P.	9.521
11	32 QUAREMINI G. (P)	12.836
12	28 BRASCHI F.	16.256
13	44 OLIVIERI F.	16.264
14	7 HALL B.	16.392
15	17 SCHURING F.	16.549
16	14 GIACON S.	16.786
17	67 DE GIACOMI A.	18.324
18	70 GIORGI G.	18.630
19	52 DE AMICIS A.	19.068
20	2 NORDEN S. (P)	21.753
21	51 GNEMMI P.	22.489
22	50 FENICI F.	22.631
23	24 FANT F.	23.433
24	54 STEFANELLI S.	26.734
25	19 IMPERATO A.	26.811
26	56 BRUSA C.	28.465
27	55 INTRONA I.	31.573
28	88 PASTORELLI L. (P)	37.995
29	38 IAQUINTA S. (P)	40.943
30	46 PUJATTI N. (P)	49.382
31	33 FELBERMAYR H.	3 Giri
RIT	11 GRAY O.	7 Giri
NP	69 MONTAGNESE M.	





CLASSIFICA

1	1 TEN VOORDE Larry	Porsche 911 GT3 CUP 992	Giri 17
2	8 MASTERS Keagan	Porsche 911 GT3 CUP 992	1.839
3	26 KLEIN Marvin	Porsche 911 GT3 CUP 992	2.680
4	40 STIAK Janne	Porsche 911 GT3 CUP 992	4.456
5	21 BERTONELLI Diego	Porsche 911 GT3 CUP 992	5.252
6	15 FESTANTE Aldo	Porsche 911 GT3 CUP 992	5.992
7	12 ZENDELI Lirim	Porsche 911 GT3 CUP 992	6.938
8	3 CERQUI Alberto	Porsche 911 GT3 CUP 992	7.110
9	25 GREGOR Daniel	Porsche 911 GT3 CUP 992	8.525
10	10 ARMANNI Pietro	Porsche 911 GT3 CUP 992	9.521
11	32 QUARESMINI Gianmarco	Porsche 911 GT3 CUP 992	12.836
12	28 BRASCHI Francesco	Porsche 911 GT3 CUP 992	16.256
13	44 OLIVIERI Flavio	Porsche 911 GT3 CUP 992	16.264
14	7 HALL Bayley	Porsche 911 GT3 CUP 992	16.392
15	17 SCHURING Flynt	Porsche 911 GT3 CUP 992	16.549
16	14 GIACON Steven	Porsche 911 GT3 CUP 992	16.786
17	67 DE GIACOMI Alex	Porsche 911 GT3 CUP 992	18.324
18	70 GIORGI Gianluca	Porsche 911 GT3 CUP 992	18.630
19	52 DE AMICIS Alberto	Porsche 911 GT3 CUP 992	19.068
20	2 NORDEN Sacha	Porsche 911 GT3 CUP 992	21.753
21	51 GNEMMI Paolo	Porsche 911 GT3 CUP 992	22.489
22	50 FENICI Francesco Maria	Porsche 911 GT3 CUP 992	22.631
23	24 FANT Filippo	Porsche 911 GT3 CUP 992	23.433
24	54 STEFANELLI Stefano	Porsche 911 GT3 CUP 992	26.734
25	19 IMPERATO Anthony	Porsche 911 GT3 CUP 992	26.811
26	56 BRUSA Cesare	Porsche 911 GT3 CUP 992	28.465
27	55 INTRONA Ilarione	Porsche 911 GT3 CUP 992	31.573
28	88 PASTORELLI Luca	Porsche 911 GT3 CUP 992	37.995
29	38 IAQUINTA Simone	Porsche 911 GT3 CUP 992	40.943
30	46 PUJATTI Nicholas	Porsche 911 GT3 CUP 992	49.382
31	33 FELBERMAYR Horst Felix	Porsche 911 GT3 CUP 992	3 Giri
RIT	11 GRAY Olivier	Porsche 911 GT3 CUP 992	7 Giri
NP	69 MONTAGNESE Massimiliano	Porsche 911 GT3 CUP 992	

SPEED

1	44 OLIVIERI Flavio	Porsche 911 GT3 CUP 992	274,8
2	28 BRASCHI Francesco	Porsche 911 GT3 CUP 992	272,0
3	88 PASTORELLI Luca	Porsche 911 GT3 CUP 992	272,0
4	8 MASTERS Keagan	Porsche 911 GT3 CUP 992	271,4
5	10 ARMANNI Pietro	Porsche 911 GT3 CUP 992	271,4
6	54 STEFANELLI Stefano	Porsche 911 GT3 CUP 992	271,4
7	15 FESTANTE Aldo	Porsche 911 GT3 CUP 992	270,7
8	51 GNEMMI Paolo	Porsche 911 GT3 CUP 992	270,7
9	46 PUJATTI Nicholas	Porsche 911 GT3 CUP 992	270,7
10	32 QUARESMINI Gianmarco	Porsche 911 GT3 CUP 992	270,7
11	14 GIACON Steven	Porsche 911 GT3 CUP 992	270,7
12	38 IAQUINTA Simone	Porsche 911 GT3 CUP 992	270,7
13	21 BERTONELLI Diego	Porsche 911 GT3 CUP 992	270,0
14	33 FELBERMAYR Horst Felix	Porsche 911 GT3 CUP 992	270,0
15	3 CERQUI Alberto	Porsche 911 GT3 CUP 992	270,0
16	17 SCHURING Flynt	Porsche 911 GT3 CUP 992	270,0
17	24 FANT Filippo	Porsche 911 GT3 CUP 992	269,3
18	26 KLEIN Marvin	Porsche 911 GT3 CUP 992	269,3
19	50 FENICI Francesco Maria	Porsche 911 GT3 CUP 992	269,3
20	52 DE AMICIS Alberto	Porsche 911 GT3 CUP 992	269,3
21	70 GIORGI Gianluca	Porsche 911 GT3 CUP 992	269,3
22	11 GRAY Olivier	Porsche 911 GT3 CUP 992	269,3
23	19 IMPERATO Anthony	Porsche 911 GT3 CUP 992	268,7
24	56 BRUSA Cesare	Porsche 911 GT3 CUP 992	268,7
25	25 GREGOR Daniel	Porsche 911 GT3 CUP 992	268,7
26	12 ZENDELI Lirim	Porsche 911 GT3 CUP 992	268,7
27	40 STIAK Janne	Porsche 911 GT3 CUP 992	268,7
28	7 HALL Bayley	Porsche 911 GT3 CUP 992	268,0
29	55 INTRONA Ilarione	Porsche 911 GT3 CUP 992	268,0
30	1 TEN VOORDE Larry	Porsche 911 GT3 CUP 992	266,0
31	67 DE GIACOMI Alex	Porsche 911 GT3 CUP 992	265,4
32	2 NORDEN Sacha	Porsche 911 GT3 CUP 992	264,7

SEG. 1

1	26 KLEIN Marvin	21.479
2	17 SCHURING Flynt	21.535
3	1 TEN VOORDE Larry	21.538
4	8 MASTERS Keagan	21.582
5	28 BRASCHI Francesco	21.595
6	38 IAQUINTA Simone	21.654
7	40 STIAK Janne	21.657
8	11 GRAY Olivier	21.689
9	46 PUJATTI Nicholas	21.696
10	21 BERTONELLI Diego	21.698
11	7 HALL Bayley	21.699
12	10 ARMANNI Pietro	21.702
13	32 QUARESMINI Gianmarco	21.736
14	14 GIACON Steven	21.746
15	15 FESTANTE Aldo	21.755
16	44 OLIVIERI Flavio	21.812
17	3 CERQUI Alberto	21.818
18	33 FELBERMAYR Horst Feli	21.835
19	12 ZENDELI Lirim	21.856
20	25 GREGOR Daniel	21.865
21	2 NORDEN Sacha	21.902
22	24 FANT Filippo	21.926
23	52 DE AMICIS Alberto	21.984
24	19 IMPERATO Anthony	22.034
25	70 GIORGI Gianluca	22.070
26	51 GNEMMI Paolo	22.082
27	50 FENICI Francesco Maria	22.116
28	67 DE GIACOMI Alex	22.174
29	88 PASTORELLI Luca	22.200
30	56 BRUSA Cesare	22.309
31	54 STEFANELLI Stefano	22.409
32	55 INTRONA Ilarione	22.595

SEG. 2

1	1 TEN VOORDE Larry	34.346
2	26 KLEIN Marvin	34.375
3	8 MASTERS Keagan	34.403
4	28 BRASCHI Francesco	34.476
5	40 STIAK Janne	34.564
6	38 IAQUINTA Simone	34.567
7	32 QUARESMINI Gianmarco	34.591
8	15 FESTANTE Aldo	34.595
9	21 BERTONELLI Diego	34.608
10	17 SCHURING Flynt	34.643
11	12 ZENDELI Lirim	34.667
12	14 GIACON Steven	34.707
13	46 PUJATTI Nicholas	34.783
14	25 GREGOR Daniel	34.786
15	44 OLIVIERI Flavio	34.788
16	3 CERQUI Alberto	34.790
17	10 ARMANNI Pietro	34.798
18	7 HALL Bayley	34.810
19	33 FELBERMAYR Horst Feli	34.857
20	11 GRAY Olivier	34.923
21	19 IMPERATO Anthony	34.939
22	70 GIORGI Gianluca	35.099
23	24 FANT Filippo	35.108
24	88 PASTORELLI Luca	35.127
25	52 DE AMICIS Alberto	35.130
26	67 DE GIACOMI Alex	35.131
27	50 FENICI Francesco Maria	35.227
28	51 GNEMMI Paolo	35.237
29	2 NORDEN Sacha	35.245
30	56 BRUSA Cesare	35.479
31	54 STEFANELLI Stefano	35.489
32	55 INTRONA Ilarione	35.778

SEG. 3

1	8 MASTERS Keagan	29.501
2	1 TEN VOORDE Larry	29.544
3	26 KLEIN Marvin	29.628
4	12 ZENDELI Lirim	29.650
5	32 QUARESMINI Gianmarco	29.667
6	3 CERQUI Alberto	29.676
7	38 IAQUINTA Simone	29.697
8	40 STIAK Janne	29.699
9	28 BRASCHI Francesco	29.700
10	33 FELBERMAYR Horst Feli	29.772
11	15 FESTANTE Aldo	29.816
12	25 GREGOR Daniel	29.835
13	7 HALL Bayley	29.849
14	21 BERTONELLI Diego	29.849
15	11 GRAY Olivier	29.867
16	10 ARMANNI Pietro	29.923
17	44 OLIVIERI Flavio	29.939
18	46 PUJATTI Nicholas	29.940
19	24 FANT Filippo	30.021
20	17 SCHURING Flynt	30.032
21	19 IMPERATO Anthony	30.118
22	14 GIACON Steven	30.123
23	51 GNEMMI Paolo	30.231
24	70 GIORGI Gianluca	30.252
25	2 NORDEN Sacha	30.276
26	67 DE GIACOMI Alex	30.286
27	88 PASTORELLI Luca	30.313
28	52 DE AMICIS Alberto	30.327
29	56 BRUSA Cesare	30.382
30	54 STEFANELLI Stefano	30.468
31	50 FENICI Francesco Maria	30.470
32	55 INTRONA Ilarione	30.929

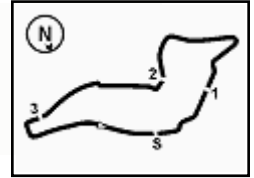
SEG. 4

1	8 MASTERS Keagan	18.560
2	1 TEN VOORDE Larry	18.577
3	21 BERTONELLI Diego	18.621
4	17 SCHURING Flynt	18.623
5	28 BRASCHI Francesco	18.624
6	26 KLEIN Marvin	18.641
7	11 GRAY Olivier	18.650
8	15 FESTANTE Aldo	18.650
9	25 GREGOR Daniel	18.651
10	32 QUARESMINI Gianmarco	18.655
11	38 IAQUINTA Simone	18.683
12	44 OLIVIERI Flavio	18.693
13	7 HALL Bayley	18.695
14	40 STIAK Janne	18.696
15	10 ARMANNI Pietro	18.702
16	52 DE AMICIS Alberto	18.737
17	3 CERQUI Alberto	18.739
18	12 ZENDELI Lirim	18.743
19	46 PUJATTI Nicholas	18.748
20	33 FELBERMAYR Horst Feli	18.776
21	2 NORDEN Sacha	18.792
22	14 GIACON Steven	18.820
23	70 GIORGI Gianluca	18.826
24	19 IMPERATO Anthony	18.830
25	24 FANT Filippo	18.863
26	50 FENICI Francesco Maria	18.878
27	51 GNEMMI Paolo	18.930
28	67 DE GIACOMI Alex	18.950
29	56 BRUSA Cesare	18.982
30	88 PASTORELLI Luca	19.008
31	54 STEFANELLI Stefano	19.060
32	55 INTRONA Ilarione	19.106



ACI Racing Weekend Imola, 1-2 Giugno 2024
Porsche Carrera Cup Italia - Analisi Tempi Gara 2

6.5



Imola Circuit 4.909 m

Start at 12:02'28.329

1 / 6

1 L. TEN VOORDE (1'44.173)							
Giro	Seg.1	Seg.2	Seg.3	Seg.4	T. Giro	km/h	Local Time
1		34.829	29.903	18.803	1'48.421	180,9	12:04'16.750
2	21.837	34.671	29.938	18.770	1'45.216	265,4	12:06'01.966
3	21.993	34.548	29.736	18.718	1'44.995	264,1	12:07'46.961
4	21.634	34.422	29.688	18.695	1'44.439	264,7	12:09'31.400
5	21.624	34.488	29.544	18.701	1'44.357	265,4	12:11'15.757
6	21.740	34.412	29.563	18.603	1'44.318	264,7	12:13'00.075
7	21.582	34.417	29.696	18.616	1'44.311	264,7	12:14'44.386
8	21.599	34.470	29.715	18.618	1'44.402	264,7	12:16'28.788
9	21.538	34.346	29.766	18.636	1'44.286	265,4	12:18'13.074
10	21.711	34.350	29.567	18.639	1'44.267	264,7	12:19'57.341
11	21.595	34.436	29.565	18.577	1'44.173	265,4	12:21'41.514
12	21.687	40.945	38.265	22.732	2'03.629	265,4	12:23'45.143
13	36.826	52.404	47.492	28.513	2'45.235	128,4	12:26'30.378
14	33.669	46.607	55.954	20.340	2'36.570	155,4	12:29'06.948
15	21.889	34.617	29.801	18.717	1'45.024	262,1	12:30'51.972
16	21.729	34.476	29.727	18.705	1'44.637	265,4	12:32'36.609
17	21.603	34.538	29.565	18.638	1'44.344	266,0	12:34'20.953

Tempo di gara 31'52.624

2 S. NORDEN (1'46.759)							
Giro	Seg.1	Seg.2	Seg.3	Seg.4	T. Giro	km/h	Local Time
1		37.375	31.920	18.989	1'58.680	206,5	12:04'27.009
2	22.759	35.397	31.495	18.908	1'48.559	253,5	12:06'15.568
3	22.422	35.791	30.787	18.876	1'47.876	262,8	12:08'03.444
4	22.282	35.440	30.891	19.038	1'47.651	246,0	12:09'51.095
5	21.923	35.617	30.841	19.267	1'47.648	264,7	12:11'38.743
6	22.799	35.397	32.291	20.999	1'51.486	243,8	12:13'30.229
7	23.071	35.986	31.128	18.964	1'49.149	246,0	12:15'19.378
8	22.268	35.453	30.731	18.903	1'47.355	251,7	12:17'06.733
9	22.157	35.578	30.728	19.054	1'47.517	250,6	12:18'54.250
10	22.129	35.562	30.276	18.792	1'46.759	252,9	12:20'41.009
11	21.902	35.245	30.760	20.127	1'48.034	260,9	12:22'29.043
12	28.343	37.442	31.886	19.492	1'57.163	191,5	12:24'26.206
13	23.282	40.234	49.862	32.356	2'25.734	236,8	12:26'51.940
14	30.605	43.113	51.355	19.175	2'24.248	172,2	12:29'16.188
15	22.677	36.624	31.371	19.212	1'49.884	234,3	12:31'06.072
16	22.427	36.183	30.622	19.132	1'48.364	247,1	12:32'54.436
17	22.302	36.493	30.536	18.939	1'48.270	252,3	12:34'42.706

Tempo di gara 32'14.377

3 A. CERQUI (1'45.159)							
Giro	Seg.1	Seg.2	Seg.3	Seg.4	T. Giro	km/h	Local Time
1		35.761	30.480	18.935	1'52.204	192,5	12:04'20.533
2	22.642	35.805	30.109	18.974	1'47.530	262,1	12:06'08.063
3	21.827	34.895	29.906	19.099	1'45.727	268,0	12:07'53.790
4	21.967	35.130	30.175	18.813	1'46.085	259,0	12:09'39.875
5	21.889	34.960	29.969	18.969	1'45.787	268,7	12:11'25.662
6	21.818	34.825	29.948	18.813	1'45.404	268,0	12:13'11.066
7	21.953	34.884	29.786	18.747	1'45.370	266,7	12:14'56.436
8	21.839	34.869	29.676	18.775	1'45.159	269,3	12:16'41.595
9	21.888	34.956	29.932	18.739	1'45.515	269,3	12:18'27.110
10	21.958	34.799	29.875	18.823	1'45.455	270,0	12:20'12.565
11	21.922	34.790	29.773	18.808	1'45.293	268,0	12:21'57.858
12	22.157	38.091	31.933	21.049	1'53.230	267,3	12:23'51.088
13	36.558	51.750	48.180	30.411	2'46.899	112,6	12:26'37.987
14	31.782	46.049	53.941	19.842	2'31.614	125,7	12:29'09.601
15	22.386	35.384	29.778	18.945	1'46.493	253,5	12:30'56.094
16	22.015	35.092	30.051	18.937	1'46.095	269,3	12:32'42.189
17	22.027	35.120	29.937	18.790	1'45.874	261,5	12:34'28.063

Tempo di gara 31'59.734

7 B. HALL (1'45.268)							
Giro	Seg.1	Seg.2	Seg.3	Seg.4	T. Giro	km/h	Local Time
1		36.549	30.418	18.883	1'55.482	199,3	12:04'23.811

2	21.911	35.227	30.310	18.973	1'46.421	258,4	12:06'10.232
3	21.891	36.012	30.587	18.771	1'47.261	263,4	12:07'57.493
4	21.716	35.071	30.080	18.817	1'45.684	264,1	12:09'43.177
5	21.952	34.990	30.063	18.721	1'45.726	262,1	12:11'28.903
6	21.699	34.810	29.979	18.780	1'45.268	264,1	12:13'14.171
7	21.752	35.372	29.909	18.766	1'45.799	262,1	12:14'59.970
8	21.767	35.108	30.216	18.695	1'45.786	264,1	12:16'45.756
9	22.510	36.186	30.177	18.778	1'47.651	268,0	12:18'33.407
10	21.765	34.897	29.849	18.795	1'45.306	264,1	12:20'18.713
11	22.401	34.963	29.904	18.902	1'46.170	259,6	12:22'04.883
12	22.513	38.767	35.972	21.610	1'58.862	256,5	12:24'03.745
13	30.082	49.804	48.270	30.815	2'38.971	172,2	12:26'42.716
14	31.173	45.443	52.473	19.660	2'28.749	150,0	12:29'11.465
15	22.452	35.590	30.782	19.249	1'48.073	251,7	12:30'59.538
16	22.060	36.149	32.449	18.940	1'49.598	265,4	12:32'49.136
17	21.927	35.703	30.960	19.619	1'48.209	267,3	12:34'37.345

Tempo di gara 32'09.016

8 K. MASTERS (1'44.258)							
Giro	Seg.1	Seg.2	Seg.3	Seg.4	T. Giro	km/h	Local Time
1		35.397	29.981	18.823	1'49.188	182,1	12:04'17.517
2	21.964	35.401	30.430	18.681	1'46.476	267,3	12:06'03.993
3	21.737	35.127	29.855	18.623	1'45.342	267,3	12:07'49.335
4	21.636	34.449	30.090	18.668	1'44.843	266,0	12:09'34.178
5	21.742	34.554	29.593	18.712	1'44.601	267,3	12:11'18.779
6	21.716	34.490	29.640	18.666	1'44.512	266,0	12:13'03.291
7	21.585	34.496	29.501	18.676	1'44.258	266,0	12:14'47.549
8	21.648	34.732	29.766	18.664	1'44.810	268,7	12:16'32.359
9	21.582	34.577	29.588	18.560	1'44.307	267,3	12:18'16.666
10	21.594	34.552	29.774	18.588	1'44.508	267,3	12:20'01.174
11	21.703	34.403	29.675	18.648	1'44.429	266,7	12:21'45.603
12	21.887	38.127	37.820	22.355	2'00.189	271,4	12:23'45.792
13	36.982	52.338	47.305	28.744	2'45.369	134,0	12:26'31.161
14	33.701	46.461	55.618	20.412	2'36.192	140,3	12:29'07.353
15	22.063	35.126	29.560	18.665	1'45.414	266,7	12:30'52.767
16	21.646	34.775	29.885	18.643	1'44.949	269,3	12:32'37.716
17	21.652	34.857	29.726	18.841	1'45.076	268,0	12:34'22.792

Tempo di gara 31'54.463

10 P. ARMANNI (1'45.354)							
Giro	Seg.1	Seg.2	Seg.3	Seg.4	T. Giro	km/h	Local Time
1		36.037	30.576	19.184	1'53.038	200,7	12:04'21.367
2	22.490	35.880	30.386	18.851	1'47.607	257,8	12:06'08.974
3	22.332	35.332	30.357	18.831	1'46.852	255,9	12:07'55.826
4	21.866	35.065	30.204	18.790	1'45.925	266,0	12:09'41.751
5	21.770	34.904	30.195	18.811	1'45.680	270,0	12:11'27.431
6	21.868	34.814	30.522	18.702	1'45.906	267,3	12:13'13.337
7	21.958	34.834	30.244	18.744	1'45.780	259,6	12:14'59.117
8	21.963	34.956	30.077	18.862	1'45.858	263,4	12:16'44.975
9	21.790	35.027	29.965	18.777	1'45.559	267,3	12:18'30.534
10	21.950	35.021	29.923	18.839	1'45.733	271,4	12:20'16.267
11	21.702	34.798	30.100	18.754	1'45.354	266,7	12:22'01.621
12	22.258	37.193	31.886	20.775	1'52.112	267,3	12:23'53.733
13	35.793	51.824	48.690	29.944	2'46.251	105,5	12:26'39.984
14	32.138	45.623	53.315	19.732	2'30.808	135,2	12:29'10.792
15	22.310	35.313	30.375	18.914	1'46.912	242,2	12:30'57.704
16	21.897	35.571	30.094	18.874	1'46.436	260,2	12:32'44.140
17	22.002	35.097	30.162	19.073	1'46.334	262,8	12:34'30.474

Tempo di gara 32'02.145

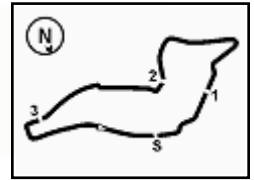
11 O. GRAY (1'45.333)							
Giro	Seg.1	Seg.2	Seg.3	Seg.4	T. Giro	km/h	Local Time
1		36.566	30.770	18.971	1'54.061	198,5	12:04'22.390
2	22.309	35.585	30.575	18.873	1'47.342	251,7	12:06'09.732
3	22.003	36.228	30.261	18.726	1'47.218	254,1	12:07'56.950
4	21.689	36.164	30.146	18.781	1'46.780	268,0	12:09'43.730

02/06/2024

P = Box In/Out - C = Tempo Invalidato

ACI Racing Weekend Imola, 1-2 Giugno 2024
Porsche Carrera Cup Italia - Analisi Tempi Gara 2

6.5



Imola Circuit 4.909 m

Start at 12:02'28.329

2 / 6

5	21.818	34.965	30.185	18.701	1'45.669	266,0	12:11'29.399	14	33.187	46.887	54.852	20.161	2'35.087	127,2	12:29'08.804
6	21.785	35.050	30.267	18.650	1'45.752	266,7	12:13'15.151	15	22.172	35.161	30.058	18.845	1'46.236	266,0	12:30'55.040
7	21.900	35.012	29.939	18.651	1'45.502	268,7	12:15'00.653	16	22.024	35.056	30.167	18.739	1'45.986	266,7	12:32'41.026
8	21.817	34.936	30.195	18.747	1'45.695	266,0	12:16'46.348	17	22.241	35.133	29.895	18.650	1'45.919	269,3	12:34'26.945
9	21.887	35.436	30.004	18.653	1'45.980	269,3	12:18'32.328								Tempo di gara 31'58.616
10	21.723	35.037	29.867	18.706	1'45.333	267,3	12:20'17.661								
11	21.730	34.923	29.882			269,3									

Tempo di gara 17'49.332

12 L. ZENDELI (1'45.213)							
Giro	Seg.1	Seg.2	Seg.3	Seg.4	T. Giro	km/h	Local Time
1		35.486	30.381	19.061	1'51.352	192,2	12:04'19.681
2	22.273	35.041	30.390	18.941	1'46.645	265,4	12:06'06.326
3	21.967	34.942	29.962	18.798	1'45.669	267,3	12:07'51.995
4	21.856	34.812	30.092	18.770	1'45.530	267,3	12:09'37.525
5	22.037	34.791	29.945	18.743	1'45.516	267,3	12:11'23.041
6	21.869	34.826	29.986	18.754	1'45.435	266,7	12:13'08.476
7	21.938	35.018	29.771	18.783	1'45.510	265,4	12:14'53.986
8	21.863	34.787	29.795	18.768	1'45.213	268,7	12:16'39.199
9	21.958	34.740	29.835	18.760	1'45.293	267,3	12:18'24.492
10	22.064	34.667	29.686	18.835	1'45.252	266,0	12:20'09.744
11	21.884	35.081	29.650	18.778	1'45.393	268,7	12:21'55.137
12	22.122	38.820	32.577	20.629	1'54.148	266,7	12:23'49.285
13	36.995	51.787	47.880	30.080	2'46.742	115,8	12:26'36.027
14	32.467	46.246	54.279	20.889	2'33.081	127,5	12:29'09.108
15	22.169	35.259	30.194	18.865	1'46.487	266,7	12:30'55.595
16	22.042	35.118	29.908	19.247	1'46.315	267,3	12:32'41.910
17	22.091	34.950	29.991	18.949	1'45.981	264,1	12:34'27.891

Tempo di gara 31'59.562

14 S. GIACON (1'45.542)							
Giro	Seg.1	Seg.2	Seg.3	Seg.4	T. Giro	km/h	Local Time
1		38.328	31.340	19.047	1'57.069	203,0	12:04'25.398
2	22.205	35.670	30.853	18.908	1'47.636	258,4	12:06'13.034
3	22.205	35.547	30.741	18.843	1'47.336	254,7	12:08'00.370
4	22.232	35.053	30.361	19.329	1'46.975	267,3	12:09'47.345
5	22.060	34.966	30.294	19.124	1'46.444	268,0	12:11'33.789
6	21.933	34.975	30.465	18.974	1'46.347	268,7	12:13'20.136
7	21.948	35.073	30.379	18.820	1'46.220	264,7	12:15'06.356
8	21.791	35.000	30.498	18.894	1'46.183	268,0	12:16'52.539
9	21.935	34.844	30.123	18.937	1'45.839	266,7	12:18'38.378
10	21.763	34.815	30.200	18.925	1'45.703	266,7	12:20'24.081
11	21.746	34.707	30.184	18.905	1'45.542	268,0	12:22'09.623
12	26.392	41.781	31.993	19.517	1'59.683	254,7	12:24'09.306
13	26.479	48.797	48.375	30.659	2'34.310	214,3	12:26'43.616
14	31.442	45.518	52.560	19.249	2'28.769	143,6	12:29'12.385
15	22.804	35.546	30.313	19.233	1'47.896	264,1	12:31'00.281
16	22.157	35.983	32.586	18.932	1'49.658	270,7	12:32'49.939
17	22.006	35.443	30.844	19.507	1'47.800	266,7	12:34'37.739

Tempo di gara 32'09.410

15 A. FESTANTE (1'44.869)							
Giro	Seg.1	Seg.2	Seg.3	Seg.4	T. Giro	km/h	Local Time
1		35.459	30.375	18.841	1'50.780	189,1	12:04'19.109
2	22.448	35.116	30.327	18.862	1'46.753	252,3	12:06'05.862
3	21.996	34.809	30.042	18.779	1'45.626	269,3	12:07'51.488
4	21.860	34.732	29.908	18.660	1'45.160	270,0	12:09'36.648
5	21.883	34.843	29.864	18.737	1'45.327	270,7	12:11'21.975
6	21.861	34.631	29.863	18.678	1'45.033	266,7	12:13'07.008
7	21.993	34.714	29.929	18.762	1'45.398	268,7	12:14'52.406
8	21.917	35.029	30.030	18.771	1'45.747	266,7	12:16'38.153
9	21.837	34.728	30.169	18.842	1'45.576	267,3	12:18'23.729
10	21.755	34.655	30.062	18.830	1'45.302	265,4	12:20'09.031
11	21.800	34.595	29.816	18.658	1'44.869	269,3	12:21'53.900
12	21.969	35.672	34.652	22.034	1'54.327	269,3	12:23'48.227
13	36.760	52.355	47.816	28.559	2'45.490	123,6	12:26'33.717

02/06/2024

P = Box In/Out - C = Tempo Invalidato

17 F. SCHURING (1'45.005)							
Giro	Seg.1	Seg.2	Seg.3	Seg.4	T. Giro	km/h	Local Time
1		37.255	32.507	19.257	2'00.826	191,5	12:04'29.155
2	22.657	35.301	30.346	18.901	1'47.205	246,0	12:06'16.360
3	21.707	34.960	30.686	18.783	1'46.136	263,4	12:08'02.496
4	22.234	35.774	30.579	18.855	1'47.442	244,9	12:09'49.938
5	21.892	36.111	30.422	18.837	1'47.262	267,3	12:11'37.200
6	22.055	35.448	30.833	18.774	1'47.110	265,4	12:13'24.310
7	21.739	35.021	30.342	18.718	1'45.820	264,7	12:15'10.130
8	21.672	34.797	30.338	18.706	1'45.513	264,7	12:16'55.643
9	21.563	34.675	30.063	18.716	1'45.017	265,4	12:18'40.660
10	21.678	34.643	30.061	18.623	1'45.005	264,7	12:20'25.665
11	21.535	34.756	30.032	18.714	1'45.037	265,4	12:22'10.702
12	26.046	41.743	32.500	19.206	1'59.495	232,3	12:24'10.197
13	26.283	48.687	48.398	30.626	2'33.994	220,9	12:26'44.191
14	31.503	45.538	52.213	19.069	2'28.323	147,5	12:29'12.514
15	22.915	35.658	31.918	18.966	1'49.457	253,5	12:31'01.971
16	22.041	35.239	32.069	18.916	1'48.265	268,0	12:32'50.236
17	22.106	35.400	30.592	19.168	1'47.266	270,0	12:34'37.502

Tempo di gara 32'09.173

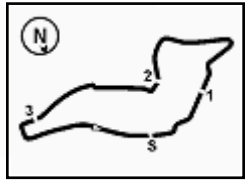
19 A. IMPERATO (1'46.249)							
Giro	Seg.1	Seg.2	Seg.3	Seg.4	T. Giro	km/h	Local Time
1		37.439	33.131	19.340	2'01.295	220,4	12:04'29.624
2	23.157	36.210	31.459	19.050	1'49.876	248,8	12:06'19.500
3	22.280	35.766	30.892	19.014	1'47.952	251,7	12:08'07.452
4	22.096	35.568	30.726	19.044	1'47.434	268,7	12:09'54.886
5	22.732	35.099	30.118	18.884	1'46.833	266,0	12:11'41.719
6	22.206	35.111	30.923	19.354	1'47.594	262,8	12:13'29.313
7	23.731	35.846	30.370	18.830	1'48.777	250,0	12:15'18.090
8	22.359	35.088	30.196	18.894	1'46.537	259,6	12:17'04.627
9	22.034	34.939	30.351	18.925	1'46.249	268,0	12:18'50.876
10	22.151	1'10.364	30.875	18.903	2'22.293	260,2	12:21'13.169
11	22.569	35.216	32.393	19.602	1'49.780	254,1	12:23'02.949
12	23.476	36.826	33.720	21.258	1'54.850	230,8	12:24'57.799
13	23.772	36.163	32.095	28.218	2'00.248	234,3	12:26'58.047
14	31.014	42.699	48.525	19.352	2'21.590	171,2	12:29'19.637
15	22.917	36.604	30.946	19.140	1'49.607	249,4	12:31'09.244
16	23.152	36.844	30.622	19.262	1'49.880	248,3	12:32'59.124
17	23.225	36.115	30.394	18.906	1'48.640	268,0	12:34'47.764

Tempo di gara 32'19.435

21 D. BERTONELLI (1'44.859)							
Giro	Seg.1	Seg.2	Seg.3	Seg.4	T. Giro	km/h	Local Time
1		35.664	30.133	18.953	1'50.209	186,9	12:04'18.538
2	22.709	35.064	30.379	18.801	1'46.953	266,0	12:06'05.491
3	21.804	34.841	30.119	18.737	1'45.501	264,7	12:07'50.992
4	21.804	34.884	29.946	18.691	1'45.325	267,3	12:09'36.317
5	21.700	34.806	29.889	18.644	1'45.039	269,3	12:11'21.356
6	21.902	34.652	29.852	18.621	1'45.027	269,3	12:13'06.383
7	21.961	34.645	29.932	18.772	1'45.310	267,3	12:14'51.693
8	21.807	34.655	29.861	18.817	1'45.140	268,0	12:16'36.833
9	21.966	34.608	29.934	18.792	1'45.300	268,7	12:18'22.133
10	21.809	34.832	29.849	18.669	1'45.159	268,7	12:20'07.292
11	21.698	34.675	29.859	18.627	1'44.859	268,0	12:21'52.151
12	22.250	36.213	34.808	22.285	1'55.556	268,0	12:23'47.707
13	36.748	52.413	47.741	28.616	2'45.518	132,0	12:26'33.225
14	33.243	46.860	54.886	20.128	2'35.117	124,3	12:29'08.342
15	22.201	35.063	30.144	18.975	1'46.383	262,1	12:30'54.725
16	21.825	35.273	30.097	18.726	1'45.921	268,7	12:32'40.646

ACI Racing Weekend Imola, 1-2 Giugno 2024
Porsche Carrera Cup Italia - Analisi Tempi Gara 2

6.5



Imola Circuit 4.909 m

3 / 6

Start at 12:02'28.329

17	21.879	34.967	29.969	18.744	1'45.559	270,0	12:34'26.205
Tempo di gara 31'57.876							

24 F. FANT (1'46.456)							
Giro	Seg.1	Seg.2	Seg.3	Seg.4	T. Giro	km/h	Local Time
1		37.811	31.455	19.258	1'57.675	194,9	12:04'26.004
2	22.696	35.543	30.424	18.926	1'47.589	259,6	12:06'13.593
3	22.392	35.154	30.889	19.202	1'47.637	266,0	12:08'01.230
4	22.725	35.334	30.531	19.224	1'47.814	247,7	12:09'49.044
5	22.480	36.106	30.230	19.069	1'47.885	265,4	12:11'36.929
6	22.116	36.334	30.722	19.185	1'48.357	266,0	12:13'25.286
7	22.337	35.387	30.021	18.863	1'46.608	260,9	12:15'11.894
8	21.926	35.492	31.254	19.023	1'47.695	264,7	12:16'59.589
9	22.100	35.108	30.225	19.023	1'46.456	264,7	12:18'46.045
10	22.201	35.313	30.084	18.965	1'46.563	264,1	12:20'32.608
11	22.508	36.409	32.551	20.334	1'51.802	265,4	12:22'24.410
12	25.575	37.500	32.324	20.036	1'55.435	210,5	12:24'19.845
13	23.456	43.646	49.101	32.354	2'28.557	248,8	12:26'48.402
14	29.947	45.330	51.666	19.335	2'26.278	208,1	12:29'14.680
15	22.548	36.114	30.892	19.089	1'48.643	248,8	12:31'03.323
16	22.194	40.263	31.070	19.137	1'52.664	266,0	12:32'55.987
17	22.185	35.723	31.449	19.042	1'48.399	269,3	12:34'44.386
Tempo di gara 32'16.057							

25 D. GREGOR (1'45.386)							
Giro	Seg.1	Seg.2	Seg.3	Seg.4	T. Giro	km/h	Local Time
1		35.649	30.496	18.945	1'51.973	196,7	12:04'20.302
2	22.781	35.674	30.133	18.873	1'47.461	258,4	12:06'07.763
3	21.881	34.787	30.109	19.097	1'45.874	264,1	12:07'53.637
4	21.939	35.061	30.155	18.743	1'45.898	262,1	12:09'39.535
5	21.909	34.955	30.224	19.365	1'46.453	267,3	12:11'25.988
6	21.984	34.792	30.076	18.818	1'45.670	263,4	12:13'11.658
7	22.113	35.019	29.835	18.752	1'45.719	268,7	12:14'57.377
8	22.006	35.108	30.144	18.809	1'46.067	268,7	12:16'43.444
9	22.044	34.861	30.048	18.833	1'45.786	264,7	12:18'29.230
10	21.865	34.942	29.985	18.785	1'45.577	267,3	12:20'14.807
11	21.974	34.786	29.975	18.651	1'45.386	265,4	12:22'00.193
12	22.076	36.692	31.673	20.891	1'51.332	264,7	12:23'51.525
13	36.660	51.734	48.630	29.969	2'46.993	112,3	12:26'38.518
14	32.048	45.912	53.665	19.858	2'31.483	139,7	12:29'10.001
15	22.408	35.498	30.474	18.953	1'47.333	262,8	12:30'57.334
16	22.028	35.243	30.069	18.903	1'46.243	268,0	12:32'43.577
17	22.000	35.077	30.046	18.778	1'45.901	268,7	12:34'29.478
Tempo di gara 32'01.149							

26 M. KLEIN (1'44.286)							
Giro	Seg.1	Seg.2	Seg.3	Seg.4	T. Giro	km/h	Local Time
1		35.479	29.963	18.846	1'49.532	184,6	12:04'17.861
2	21.747	35.431	30.689	18.827	1'46.694	266,7	12:06'04.555
3	21.621	34.823	30.022	18.739	1'45.205	268,7	12:07'49.760
4	22.171	34.401	29.793	18.780	1'45.145	268,7	12:09'34.905
5	21.578	34.518	29.695	18.704	1'44.495	268,0	12:11'19.400
6	21.630	34.463	29.727	18.693	1'44.513	267,3	12:13'03.913
7	21.479	34.494	29.637	18.736	1'44.346	266,7	12:14'48.259
8	21.726	34.435	29.772	18.679	1'44.612	266,0	12:16'32.871
9	21.544	34.417	29.684	18.641	1'44.286	267,3	12:18'17.157
10	21.646	34.588	29.648	18.658	1'44.540	268,0	12:20'01.697
11	21.563	34.375	29.628	18.762	1'44.328	269,3	12:21'46.025
12	21.696	38.369	37.877	22.614	2'00.556	269,3	12:23'46.581
13	36.707	52.359	47.556	28.384	2'45.006	136,0	12:26'31.587
14	33.709	46.761	55.227	20.485	2'36.182	134,5	12:29'07.769
15	22.082	35.060	30.095	19.012	1'46.249	265,4	12:30'54.018
16	21.553	34.543	29.681	18.849	1'44.626	268,0	12:32'38.644
17	21.902	34.589	29.779	18.719	1'44.989	268,0	12:34'23.633
Tempo di gara 31'55.304							

28 F. BRASCHI (1'44.673)							
Giro	Seg.1	Seg.2	Seg.3	Seg.4	T. Giro	km/h	Local Time
1		42.178	32.408	19.154	2'01.724	201,5	12:04'30.053
2	22.775	35.693	30.737	18.826	1'48.031	262,1	12:06'18.084
3	22.600	35.187	30.424	19.204	1'47.415	267,3	12:08'05.499
4	22.028	35.376	30.394	19.082	1'46.880	270,7	12:09'52.379
5	22.263	35.075	30.184	19.036	1'46.558	268,0	12:11'38.937
6	22.402	35.359	31.021	18.951	1'47.733	264,7	12:13'26.670
7	22.188	35.285	30.289	18.746	1'46.508	272,0	12:15'13.178
8	21.715	34.760	29.901	18.809	1'45.185	270,0	12:16'58.363
9	21.665	34.665	29.700	18.815	1'44.845	268,0	12:18'43.208
10	21.595	34.476	30.621	18.624	1'45.316	265,4	12:20'28.524
11	21.614	34.721	29.701	18.637	1'44.673	268,7	12:22'13.197
12	24.306	41.526	32.559	19.616	1'58.007	213,9	12:24'11.204
13	25.770	48.659	48.615	30.651	2'33.695	230,3	12:26'44.899
14	31.262	45.930	51.643	18.996	2'27.831	164,9	12:29'12.730
15	22.807	35.773	30.604	18.824	1'48.008	260,2	12:31'00.738
16	21.901	35.592	32.170	19.083	1'48.746	268,0	12:32'49.484
17	21.797	35.720	30.811	19.397	1'47.725	266,7	12:34'37.209
Tempo di gara 32'08.880							

32 G. QUARESMINI (1'45.053)							
Giro	Seg.1	Seg.2	Seg.3	Seg.4	T. Giro	km/h	Local Time
1		35.438	30.419	19.222	1'51.780	195,7	12:04'20.109
2	22.535	34.830	30.338	18.880	1'46.583	266,0	12:06'06.692
3	22.108	34.786	29.927	18.784	1'45.605	267,3	12:07'52.297
4	21.819	34.802	30.070	18.759	1'45.450	267,3	12:09'37.747
5	22.102	34.809	30.025	18.791	1'45.727	269,3	12:11'23.474
6	21.736	34.718	30.201	18.846	1'45.501	268,7	12:13'08.975
7	21.798	34.880	29.877	18.805	1'45.360	269,3	12:14'54.335
8	21.908	34.591	30.022	18.689	1'45.210	270,0	12:16'39.545
9	21.813	34.822	29.834	18.721	1'45.190	268,7	12:18'24.735
10	22.738	35.003	29.667	18.655	1'46.063	268,7	12:20'10.798
11	21.782	34.805	29.767	18.699	1'45.053	269,3	12:21'55.851
12	21.934	39.040	32.728	20.631	1'54.333	270,7	12:23'50.184
13	36.597	52.098	48.099	30.411	2'47.205	114,5	12:26'37.389
14	31.826	45.974	54.231	20.065	2'32.096	123,3	12:29'09.485
15	22.359	35.791	30.377	18.809	1'47.336	264,7	12:30'56.821
16	21.973	35.110	30.000	19.069	1'46.152	269,3	12:32'42.973
17	22.102	34.904	29.909	18.901	1'45.816	267,3	12:34'28.789
Tempo di gara 32'00.460 + 5.000Pen							

33 H. FELBERMAYR (1'45.438)							
Giro	Seg.1	Seg.2	Seg.3	Seg.4	T. Giro	km/h	Local Time
1		36.148	30.396	19.013	1'53.105	197,4	12:04'21.434
2	21.998	35.926	30.161	18.860	1'46.945	266,0	12:06'08.379
3	22.860	35.207	30.094	18.843	1'47.004	268,7	12:07'55.383
4	21.835	34.976	29.851	18.776	1'45.438	269,3	12:09'40.821
5	22.073	34.857	29.985	18.854	1'45.769	268,7	12:11'26.590
6	22.093	35.049	30.444	18.882	1'46.468	270,0	12:13'13.058
7	21.871	34.941	30.130	18.823	1'45.765	269,3	12:14'58.823
8	21.893	35.162	29.778	18.806	1'45.639	268,0	12:16'44.462
9	22.009	34.989	29.892	18.777	1'45.667	267,3	12:18'30.129
10	22.041	34.902	29.772	18.848	1'45.563	268,0	12:20'15.692
11	21.878	34.919	29.960	18.844	1'45.601	266,7	12:22'01.293
12	22.042	36.791	31.975	20.807	1'51.615	267,3	12:23'52.908
13	36.031	51.620	49.034	29.787	2'46.472	121,1	12:26'39.380
14	31.837	45.991	53.373	19.922	2'31.123	142,9	12:29'10.503
15	22.281	1'11.063	32.706			268,7	
Tempo di gara 26'42.174							

38 S. IAQUINTA (1'44.983)							
Giro	Seg.1	Seg.2	Seg.3	Seg.4	T. Giro	km/h	Local Time
1		37.176	31.862	19.353	1'59.611	208,9	12:04'27.940
2	22.477	35.232	30.455	18.855	1'47.019	266,0	12:06'14.959
3	21.991	35.081	30.322	18.933	1'46.327	268,0	12:08'01.286

02/06/2024

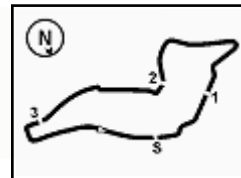
P = Box In/Out - C = Tempo Invalidato

Powered by FICr PERUGIA TIMING



ACI Racing Weekend Imola, 1-2 Giugno 2024

Porsche Carrera Cup Italia - Analisi Tempi Gara 2



Imola Circuit 4.909 m

Start at 12:02'28.329

4 / 6

4	21.964	35.198	29.697	18.839	1'45.698	268,0	12:09'46.984	7	22.544	35.780	30.389	18.940	1'47.653	268,0	12:15'14.112
5	21.755	34.786	29.758	18.737	1'45.036	268,0	12:11'32.020	8	21.926	35.288	30.144	18.963	1'46.321	268,0	12:17'00.433
6	21.705	34.567	30.000	18.719	1'44.991	266,0	12:13'17.011	9	22.058	35.425	29.940	18.883	1'46.306	270,0	12:18'46.739
7	21.715	34.711	29.829	18.728	1'44.983	266,0	12:15'01.994	10	21.696	35.377	30.228	18.824	1'46.125	268,0	12:20'32.864
8	21.700	34.722	30.028	18.683	1'45.133	268,0	12:16'47.127	11	22.357	35.672	1'06.527	19.430	2'23.986	270,7	12:22'56.850
9	21.789	35.307	29.942	18.712	1'45.750	270,0	12:18'32.877	12	23.438	37.276	33.665	19.859	1'54.238	254,7	12:24'51.088
10	21.654	34.912	29.756	18.760	1'45.082	268,7	12:20'17.959	13	23.738	36.373	34.691	31.072	2'05.874	232,3	12:26'56.962
11	21.734	34.818	29.852	20.687	1'47.091	270,0	12:22'05.050	14	30.094	43.885	49.018	19.273	2'22.270	197,8	12:29'19.232
12	22.755	38.678	35.987	21.833	1'59.253	259,6	12:24'04.303	15	22.445	35.867	31.107	19.248	1'48.667	259,6	12:31'07.899
13	29.860	49.858	48.290	30.739	2'38.747	168,0	12:26'43.050	16	23.478	35.895	31.068	18.936	1'49.377	270,7	12:32'57.276
14	31.460	45.390	52.539	19.325	2'28.714	149,4	12:29'11.764	17	21.794	37.316	30.201	18.748	1'48.059	268,0	12:34'45.335
15	22.376	35.632	30.759	19.253	1'48.020	252,9	12:30'59.784	Tempo di gara 32'17.006 + 25.000Pen							
16	22.079	36.059	31.888	18.908	1'48.934	270,7	12:32'48.718								
17	22.204	35.559	31.035	19.380	1'48.178	270,7	12:34'36.896								

Tempo di gara 32'08.567 + 25.000Pen

50 F. FENICI (1'47.136)

Giro	Seg.1	Seg.2	Seg.3	Seg.4	T. Giro	km/h	Local Time
1		37.666	32.411	19.480	2'00.524	204,5	12:04'28.853
2	23.339	36.111	31.845	19.089	1'50.384	230,8	12:06'19.237
3	22.401	35.597	31.711	19.100	1'48.809	262,1	12:08'08.046
4	22.178	35.708	30.717	18.972	1'47.575	267,3	12:09'55.621
5	22.750	35.325	30.470	18.878	1'47.423	269,3	12:11'43.044
6	22.116	35.585	30.563	18.912	1'47.176	266,7	12:13'30.220
7	22.925	36.542	30.993	19.077	1'49.537	264,7	12:15'19.757
8	22.375	35.563	30.586	18.986	1'47.510	265,4	12:17'07.267
9	22.213	35.547	30.695	18.961	1'47.416	266,7	12:18'54.683
10	22.119	35.568	30.517	18.932	1'47.136	267,3	12:20'41.819
11	22.164	35.227	30.476	19.986	1'47.853	267,3	12:22'29.672
12	28.547	38.165	32.771	19.988	1'59.471	200,0	12:24'29.143
13	23.352	37.954	49.799	32.540	2'23.645	239,5	12:26'52.788
14	30.271	43.104	51.456	19.339	2'24.170	177,3	12:29'16.958
15	22.614	36.138	31.491	18.981	1'49.224	254,1	12:31'06.182
16	22.880	36.495	30.492	19.101	1'48.968	251,7	12:32'55.150
17	22.503	36.022	30.971	18.938	1'48.434	264,7	12:34'43.584
Tempo di gara 32'15.255							

51 P. GNEMMI (1'46.591)

Giro	Seg.1	Seg.2	Seg.3	Seg.4	T. Giro	km/h	Local Time
1		37.751	31.416	19.134	1'57.786	208,5	12:04'26.115
2	22.869	35.648	30.495	19.071	1'48.083	266,0	12:06'14.198
3	22.342	35.242	30.871	19.288	1'47.743	266,7	12:08'01.941
4	22.248	35.540	30.631	19.055	1'47.474	262,8	12:09'49.415
5	22.264	36.458	30.772	18.994	1'48.488	270,0	12:11'37.903
6	22.371	35.646	30.651	19.180	1'47.848	266,0	12:13'25.751
7	22.185	36.644	31.362	19.083	1'49.274	268,7	12:15'15.025
8	22.082	35.237	30.291	18.981	1'46.591	264,7	12:17'01.616
9	22.304	35.483	30.500	19.016	1'47.303	267,3	12:18'48.919
10	22.194	35.317	30.231	18.930	1'46.672	269,3	12:20'35.591
11	22.226	35.445	31.253	21.094	1'50.018	270,7	12:22'25.609
12	29.265	37.589	32.167	19.632	1'58.653	181,2	12:24'24.262
13	23.530	40.368	49.789	31.753	2'25.440	259,0	12:26'49.702
14	29.937	45.061	51.544	19.235	2'25.777	201,9	12:29'15.479
15	22.702	37.130	31.209	19.056	1'50.097	254,7	12:31'05.576
16	22.252	36.212	30.366	19.137	1'47.967	266,7	12:32'53.543
17	22.182	37.753	30.908	19.056	1'49.899	268,0	12:34'43.442
Tempo di gara 32'15.113							

52 A. DE AMICIS (1'46.526)

Giro	Seg.1	Seg.2	Seg.3	Seg.4	T. Giro	km/h	Local Time
1		37.891	32.038	19.713	1'59.924	206,5	12:04'28.253
2	22.601	35.870	31.324	18.973	1'48.768	252,9	12:06'17.021
3	22.454	35.596	30.705	19.562	1'48.317	261,5	12:08'05.338
4	22.624	35.532	30.584	18.928	1'47.668	258,4	12:09'53.006
5	22.397	35.799	30.522	19.137	1'47.855	251,7	12:11'40.861
6	22.129	35.761	30.841	19.608	1'48.339	267,3	12:13'29.200
7	23.542	35.346	30.855	18.977	1'48.720	266,7	12:15'17.920
8	22.902	35.315	30.327	18.837	1'47.381	265,4	12:17'05.301
9	21.984	35.130	30.549	18.863	1'46.526	269,3	12:18'51.827

Tempo di gara 32'08.888

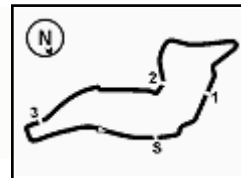
46 N. PUJATTI (1'46.125)

Giro	Seg.1	Seg.2	Seg.3	Seg.4	T. Giro	km/h	Local Time
1		37.244	32.934	19.191	2'01.389	205,7	12:04'29.718
2	22.710	35.623	30.748	19.043	1'48.124	256,5	12:06'17.842
3	22.486	35.001	30.566	19.156	1'47.209	268,0	12:08'05.051
4	21.965	35.663	30.257	19.071	1'46.956	268,7	12:09'52.007
5	22.184	34.783	30.573	19.131	1'46.671	269,3	12:11'38.678
6	22.061	35.713	31.037	18.970	1'47.781	270,7	12:13'26.459

02/06/2024

P = Box In/Out - C = Tempo Invalidato





Start at 12:02'28.329

5 / 6

Table with 13 columns: Giro, Seg.1, Seg.2, Seg.3, Seg.4, T. Giro, km/h, Local Time. Rows 10-17 showing lap times for various drivers.

Tempo di gara 32'21.089

67 A. DE GIACOMI (1'46.823)

Table with 8 columns: Giro, Seg.1, Seg.2, Seg.3, Seg.4, T. Giro, km/h, Local Time. Rows 1-17 for driver 67 A. DE GIACOMI.

Tempo di gara 32'10.948

70 G. GIORGI (1'46.590)

Table with 8 columns: Giro, Seg.1, Seg.2, Seg.3, Seg.4, T. Giro, km/h, Local Time. Rows 1-17 for driver 70 G. GIORGI.

Tempo di gara 32'11.254

88 L. PASTORELLI (1'47.104)

Table with 8 columns: Giro, Seg.1, Seg.2, Seg.3, Seg.4, T. Giro, km/h, Local Time. Rows 1-15 for driver 88 L. PASTORELLI.

54 S. STEFANELLI (1'47.859)

Table with 8 columns: Giro, Seg.1, Seg.2, Seg.3, Seg.4, T. Giro, km/h, Local Time. Rows 1-17 for driver 54 S. STEFANELLI.

Tempo di gara 32'19.358

55 I. INTRONA (1'49.112)

Table with 8 columns: Giro, Seg.1, Seg.2, Seg.3, Seg.4, T. Giro, km/h, Local Time. Rows 1-17 for driver 55 I. INTRONA.

Tempo di gara 32'24.197

56 C. BRUSA (1'47.263)

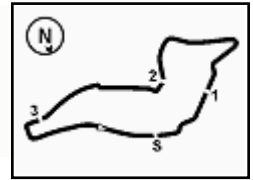
Table with 8 columns: Giro, Seg.1, Seg.2, Seg.3, Seg.4, T. Giro, km/h, Local Time. Rows 1-12 for driver 56 C. BRUSA.



PORSCHE

**CARRERA CUP
ITALIA**

6.5



Imola Circuit 4.909 m

6 / 6

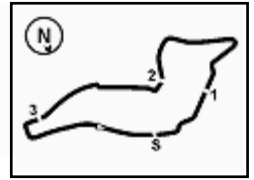
**ACI Racing Weekend Imola, 1-2 Giugno 2024
Porsche Carrera Cup Italia - Analisi Tempi Gara 2**

Start at 12:02'28.329

16	23.703	41.496	31.019	19.249	1'55.467	272,0	12:33'02.976
17	23.858	35.771	32.067	19.276	1'50.972	266,7	12:34'53.948

Tempo di gara 32'25.619 + 5.000Pen





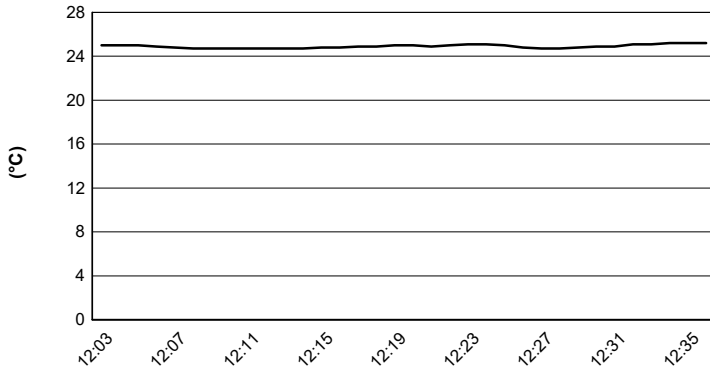
Imola Circuit 4.909 m

ACI Racing Weekend Imola, 1-2 Giugno 2024

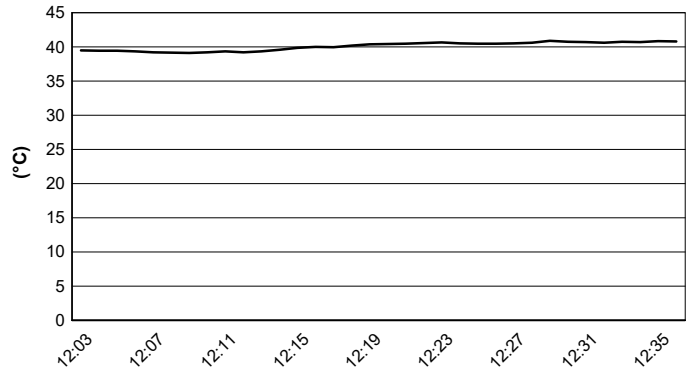
Porsche Carrera Cup Italia - Meteo Gara 2

Session started 12:03 - Session ended 12:36

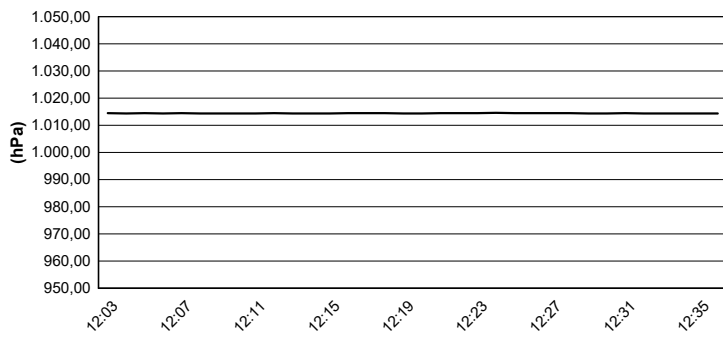
Air Temperature



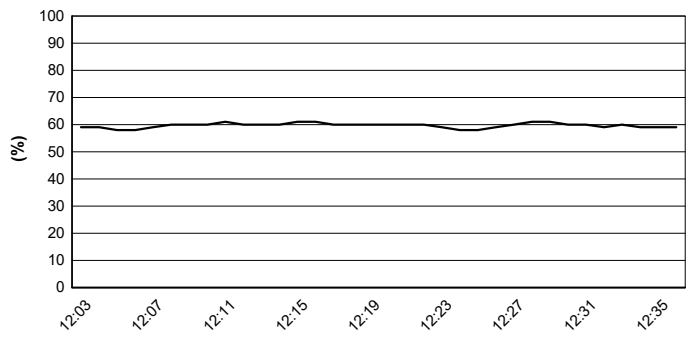
Track Temperature



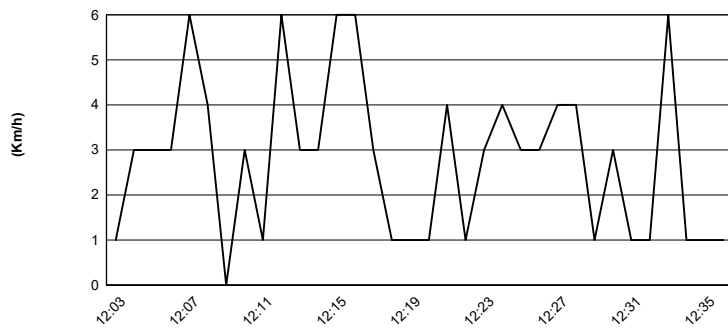
Air Pressure



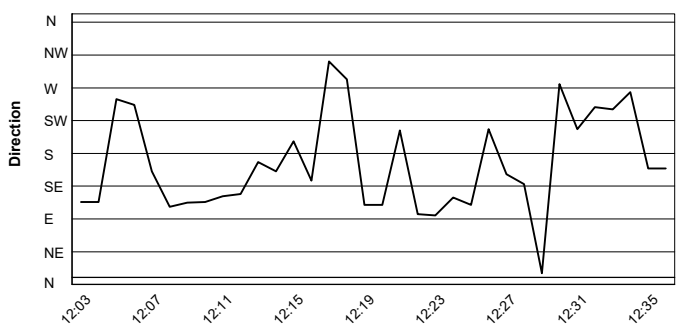
Humidity



Wind Speed

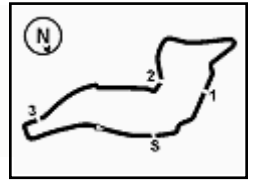


Wind Direction



02/06/2024





Imola Circuit 4.909 m

ACI Racing Weekend Imola, 1-2 Giugno 2024

Porsche Carrera Cup Italia - Griglia Gara 2 (Durata: 30' +1 Giro)

17	SCHURING F. Enrico Fulgenzi Racing	Porsche 1'51.702	54	STEFANELLI S. Team Malucelli	Porsche	17
19	IMPERATO A. Ombra Racing	Porsche 1'48.922	38	IAQUINTA S. Prima Ghinzani Motorsport	Porsche 1'51.628	16
55	INTRONA I. Prima Ghinzani Motorsport	Porsche 1'47.688	69	MONTAGNESE M. Team Malucelli	Porsche 1'47.795	15
2	NORDEN S. Enrico Fulgenzi Racing	Porsche 1'46.991	46	PUJATTI N. Scuderia Villorba Corse	Porsche 1'47.588	14
50	FENICI F. Raptor Engineering	Porsche 1'46.823	52	DE AMICIS A. Ebimotors	Porsche 1'46.867	13
88	PASTORELLI L. Dinamic Motorsport	Porsche 1'46.598	56	BRUSA C. Prima Ghinzani Motorsport	Porsche 1'46.689	12
67	DE GIACOMI A. Tsunami RT	Porsche 1'46.186	51	GNEMMI P. Ebimotors	Porsche 1'46.299	11
7	HALL B. BeDriver	Porsche 1'45.752	70	GIORGI G. BeDriver	Porsche 1'46.039	10
28	BRASCHI F. Dinamic Motorsport	Porsche 1'45.684	24	FANT F. Team Malucelli	Porsche 1'45.694	9
14	GIACON S. Scuderia Villorba Corse	Porsche 1'45.394	44	OLIVIERI F. Raptor Engineering	Porsche 1'45.660	8
10	ARMANNI P. Prima Ghinzani Motorsport	Porsche 1'45.205	11	GRAY O. Ombra Racing	Porsche 1'45.342	7
25	GREGOR D. The Driving Experiences	Porsche 1'45.015	33	FELBERMAYR H. The Driving Experiences	Porsche 1'45.135	6
32	QUARESMINI G. Tsunami RT	Porsche 1'44.406	3	CERQUI A. BeDriver	Porsche 1'44.710	5
40	STIAK J. Target Competition	Porsche 1'44.304	12	ZENDELI L. Ombra Racing	Porsche 1'44.366	4
21	BERTONELLI D. The Driving Experiences	Porsche 1'44.156	15	FESTANTE A. Dinamic Motorsport	Porsche 1'44.233	3
8	MASTERS K. Team Q8 Hi-Perform	Porsche 1'43.570	26	KLEIN M. Target Competition	Porsche 1'43.816	2
			1	TEN VOORDE L. Enrico Fulgenzi Racing	Porsche 1'43.318	1

