

ACI Racing Weekend Monza, 5-6 Ottobre 2024

Porsche Carrera Cup Italia - Classifica Gara 2

Autodromo Monza 5.793 m

Giri 18 = 104,274 km - Media 191,326 km/h - Tempo di gara 32'42.030

Num.	Conduttore	Naz	Concorrente	Team	Auto	Classe	Giri	Dist.	Rel.	Giro Veloce
1	22 DE HAAN Robert	NLD	Target Competition	Target Competition	Porsche 911 GT3 CUP 992		18		16	1'48.153
2	26 KLEIN Marvin	FRA	Target Competition	Target Competition	Porsche 911 GT3 CUP 992		18	0.817	0.817	16 1'48.300
3	8 MASTERS Keagan	ZAF	Ombra Racing	Team Q8 Hi-Perform	Porsche 911 GT3 CUP 992		18	1.188	0.371	16 1'48.207
4	11 GRAY Oliver	GBR	Ombra Racing	Ombra Racing	Porsche 911 GT3 CUP 992	R	18	7.256	6.068	14 1'48.533
5	40 STIAK Janne	DEU	Target Competition	Target Competition	Porsche 911 GT3 CUP 992		18	8.756	1.500	17 1'48.575
6P	1 TEN VOORDE Larry	NLD	Enrico Fulgenzi Racing	Enrico Fulgenzi Racing	Porsche 911 GT3 CUP 992		18	13.372	4.616	17 1'48.383
7	12 ZENDELI Lirim	DEU	Ombra Racing	Ombra Racing	Porsche 911 GT3 CUP 992	R	18	13.738	0.366	15 1'48.555
8	69 ROVANPERÄ Kalle	FIN	Prima Ghinzani Motorsport	Prima Ghinzani Motorsport	Porsche 911 GT3 CUP 992	R	18	14.267	0.529	8 1'48.647
9	7 HALL Bayley	AUS	BeDriver	BeDriver	Porsche 911 GT3 CUP 992		18	16.646	2.379	13 1'48.824
10	38 IAQUINTA Simone	ITA	Prima Ghinzani Motorsport	Prima Ghinzani Motorsport	Porsche 911 GT3 CUP 992		18	17.312	0.666	8 1'48.422
11	17 SCHURING Flynt	NLD	Enrico Fulgenzi Racing	Enrico Fulgenzi Racing	Porsche 911 GT3 CUP 992		18	19.327	2.015	18 1'48.783
12	4 VAN EIJNDHOVEN Huub	NLD	BeDriver	BeDriver	Porsche 911 GT3 CUP 992		18	19.814	0.487	11 1'48.627
13	46 PUJATTI Nicholas	ITA	Scuderia Villorba Corse	Scuderia Villorba Corse	Porsche 911 GT3 CUP 992	R	18	22.471	2.657	17 1'49.073
14	3 CERQUI Alberto	ITA	BeDriver	BeDriver	Porsche 911 GT3 CUP 992		18	22.863	0.392	18 1'48.792
15	25 GREGOR Daniel	DEU	The Driving Experiences	The Driving Experiences	Porsche 911 GT3 CUP 992	R	18	24.509	1.646	13 1'49.143
16	10 ARMANNI Pietro	ITA	Prima Ghinzani Motorsport	Prima Ghinzani Motorsport	Porsche 911 GT3 CUP 992		18	24.604	0.095	16 1'48.547
17	15 FESTANTE Aldo	ITA	Dinamic Motorsport	Dinamic Motorsport	Porsche 911 GT3 CUP 992		18	37.069	12.465	17 1'49.147
18	24 FANT Filippo	ITA	Team Malucelli	Team Malucelli	Porsche 911 GT3 CUP 992	R	18	37.904	0.835	14 1'49.284
19	27 LAURINI Lodovico	ITA	Dinamic Motorsport	Dinamic Motorsport	Porsche 911 GT3 CUP 992		18	38.720	0.816	17 1'48.661
20	44 OLIVIERI Flavio	ITA	Raptor Engineering	Raptor Engineering	Porsche 911 GT3 CUP 992	R	18	41.204	2.484	16 1'48.902
21	21 BERTONELLI Diego	ITA	The Driving Experiences	The Driving Experiences	Porsche 911 GT3 CUP 992		18	45.090	3.886	17 1'48.829
22	52 DE AMICIS Alberto	ITA	Ebimotors	Ebimotors	Porsche 911 GT3 CUP 992	MC	18	58.510	13.420	11 1'50.539
23	18 PAPI Cosimo	ITA	Ebimotors	Ebimotors	Porsche 911 GT3 CUP 992	R	18	1'00.492	1.982	11 1'50.187
24	50 FENICI Francesco Maria	ITA	Raptor Engineering	Raptor Engineering	Porsche 911 GT3 CUP 992	MC	18	1'03.188	2.696	18 1'50.676
25	51 GNEMMI Paolo	ITA	Ebimotors	Ebimotors	Porsche 911 GT3 CUP 992	MC	18	1'05.395	2.207	17 1'50.762
26P	56 BRUSA Cesare	ITA	Prima Ghinzani Motorsport	Prima Ghinzani Motorsport	Porsche 911 GT3 CUP 992	MC	18	1'09.533	4.138	15 1'50.494
27	54 STEFANELLI Stefano	ITA	Team Malucelli	Team Malucelli	Porsche 911 GT3 CUP 992	MC	18	1'19.168	9.635	18 1'51.360
28	53 MOTOKI Takami	JPN	Ombra Racing	Ombra Racing	Porsche 911 GT3 CUP 992	MC	18	1'24.493	5.325	6 1'51.771
29	99 CHIRIGUT Horia-Traian	ROU	Scuderia Villorba Corse	Scuderia Villorba Corse	Porsche 911 GT3 CUP 992	MC	17	1 Giro	1 Giro	2 1'53.365
----- Non Classificati -----										
RIT	14 GIACON Steven	ITA	Scuderia Villorba Corse	Scuderia Villorba Corse	Porsche 911 GT3 CUP 992	R	5	13 Giri		5 1'51.446
RIT	33 FELBERMAYR Horst Felix	AUT	The Driving Experiences	The Driving Experiences	Porsche 911 GT3 CUP 992		2	16 Giri		
RIT	28 BRASCHI Francesco	ITA	Dinamic Motorsport	Dinamic Motorsport	Porsche 911 GT3 CUP 992	R	1	17 Giri		
RIT	32 QUARESMINI Gianmarco	ITA	Tsunami RT	Tsunami RT	Porsche 911 GT3 CUP 992		1	17 Giri		

Partenti: 33 Classificati: 29 Non Classificati: 0 Ritirati: 4 Non Partiti: 0
Giro Veloce N. 16 Num. 22 Robert de Haan Tempo 1'48.153 Media. 192,827 Km/h

Umidità	71%	Aria	16°C
Condizioni	DRY	Pista	24°C

Penalty and Infringement

15.31	1 L. TEN VOORDE	#1 Time Penalty 5 sec - Stewards dec n. 23
15.54	10 P. ARMANNI	#10 Best lap deleted - Stewards dec n. 25
15.54	38 S. IAQUINTA	#38 Best lap deleted - Stewards dec n. 26
15.57	56 C. BRUSA	#56 Time Penalty 5 sec - Stewards dec n. 24

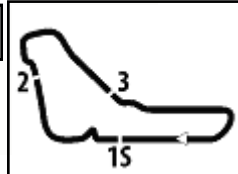
Stewards : Paolo Longoni Simone Leoni Nicola Cadei

06/10/2024 Inizio 13:07 Fine 13:42

Esposta alle:

Powered by FICr PERUGIA TIMING





ACI Racing Weekend Monza, 5-6 Ottobre 2024

Porsche Carrera Cup Italia - Classifica di Classe Gara 2

Michelin Cup

Giri 18 = 104,274 km - Media 185,785 km/h - Tempo di gara 33'40.540

Num.	Conduttore	Naz	Concorrente	Team	Auto	Giri	Dist.	Rel.	Giro Veloce
1	52 DE AMICIS Alberto	ITA	Ebimotors	Ebimotors	Porsche 911 GT3 CUP 992	18		11	1'50.539
2	50 FENICI Francesco Maria	ITA	Raptor Engineering	Raptor Engineering	Porsche 911 GT3 CUP 992	18	4.678	4.678	18 1'50.676
3	51 GNEMMI Paolo	ITA	Ebimotors	Ebimotors	Porsche 911 GT3 CUP 992	18	6.885	2.207	17 1'50.762
4P	56 BRUSA Cesare	ITA	Prima Ghinzani Motorsport	Prima Ghinzani Motorsport	Porsche 911 GT3 CUP 992	18	11.023	4.138	15 1'50.494
5	54 STEFANELLI Stefano	ITA	Team Malucelli	Team Malucelli	Porsche 911 GT3 CUP 992	18	20.658	9.635	18 1'51.360
6	53 MOTOKI Takami	JPN	Ombra Racing	Ombra Racing	Porsche 911 GT3 CUP 992	18	25.983	5.325	6 1'51.771
7	99 CHIRIGUT Horia-Traian	ROU	Scuderia Villorba Corse	Scuderia Villorba Corse	Porsche 911 GT3 CUP 992	17	1 Giro	1 Giro	2 1'53.365

Partenti: 7 Classificati: 7 Non Classificati: 0 Ritirati: 0 Non Partiti: 0
Giro Veloce N. 15 Num. 56 Cesare Brusa Tempo 1'50.494 Media. 188,741 Km/h

Rookie

Giri 18 = 104,274 km - Media 190,621 km/h - Tempo di gara 32'49.286

Num.	Conduttore	Naz	Concorrente	Team	Auto	Giri	Dist.	Rel.	Giro Veloce
1	11 GRAY Oliver	GBR	Ombra Racing	Ombra Racing	Porsche 911 GT3 CUP 992	18		14	1'48.533
2	12 ZENDELI Lirim	DEU	Ombra Racing	Ombra Racing	Porsche 911 GT3 CUP 992	18	6.482	6.482	15 1'48.555
3	69 ROVANPERÄ Kalle	FIN	Prima Ghinzani Motorsport	Prima Ghinzani Motorsport	Porsche 911 GT3 CUP 992	18	7.011	0.529	8 1'48.647
4	46 PUJATTI Nicholas	ITA	Scuderia Villorba Corse	Scuderia Villorba Corse	Porsche 911 GT3 CUP 992	18	15.215	8.204	17 1'49.073
5	25 GREGOR Daniel	DEU	The Driving Experiences	The Driving Experiences	Porsche 911 GT3 CUP 992	18	17.253	2.038	13 1'49.143
6	24 FANT Filippo	ITA	Team Malucelli	Team Malucelli	Porsche 911 GT3 CUP 992	18	30.648	13.395	14 1'49.284
7	44 OLIVIERI Flavio	ITA	Raptor Engineering	Raptor Engineering	Porsche 911 GT3 CUP 992	18	33.948	3.300	16 1'48.902
8	18 PAPI Cosimo	ITA	Ebimotors	Ebimotors	Porsche 911 GT3 CUP 992	18	53.236	19.288	11 1'50.187

Non Classificati

RIT	14 GIACON Steven	ITA	Scuderia Villorba Corse	Scuderia Villorba Corse	Porsche 911 GT3 CUP 992	5	13 Giri		5 1'51.446
RIT	28 BRASCHI Francesco	ITA	Dinamic Motorsport	Dinamic Motorsport	Porsche 911 GT3 CUP 992	1	17 Giri		

Partenti: 10 Classificati: 8 Non Classificati: 0 Ritirati: 2 Non Partiti: 0
Giro Veloce N. 14 Num. 11 Oliver Gray Tempo 1'48.533 Media. 192,152 Km/h

Umidità	71%	Aria	16°C
Condizioni	DRY	Pista	24°C

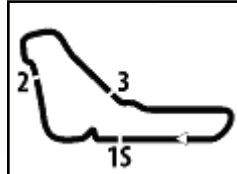
Stewards : Paolo Longoni Simone Leoni Nicola Cadei

06/10/2024 Inizio 13:07 Fine 13:42

Esposta alle:

Powered by FICr PERUGIA TIMING



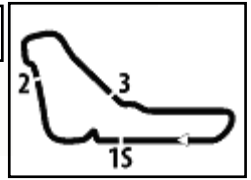


Autodromo Monza 5.793 m

		Giro																	
		1	2	3	4	5	6	7	8	9	10	11	12	13	14	15	16	17	18
1	8	22	22	22	22	22	22	22	22	22	22	22	22	22	22	22	22	22	22
2	22	26	26	26	26	26	26	26	26	26	26	26	26	26	26	26	26	26	26
3	26	8	8	8	8	8	8	8	8	8	8	8	8	8	8	8	8	8	8
4	11	11	11	11	11	11	11	11	11	11	11	11	11	11	11	11	11	11	11
5	40	1	1	1	1	1	1	1	1	1	1	1	40	40	1	1	1	1	1
6	21	40	40	40	40	40	40	40	40	40	40	40	1	1	40	40	40	40	40
7	1	17	17	69	69	69	69	69	69	69	69	69	69	69	69	69	12	12	12
8	38	12	38	38	38	38	38	38	38	38	38	38	12	12	12	12	69	69	69
9	17	38	69	17	17	12	12	12	12	12	12	12	7	7	7	7	7	7	7
10	12	69	12	12	12	17	17	7	7	7	7	7	38	38	38	38	38	38	38
11	69	7	7	7	7	7	7	17	17	17	17	17	17	17	17	17	17	17	17
12	46	46	46	46	46	46	46	46	46	46	46	46	4	4	4	4	4	4	4
13	7	3	3	3	3	3	3	3	3	3	3	3	4	4	46	46	46	46	46
14	3	25	25	25	25	25	25	4	4	4	4	4	3	3	3	3	3	3	3
15	25	14	15	15	15	15	4	25	25	25	25	25	25	25	25	25	25	25	25
16	14	15	14	10	10	4	15	10	15	15	15	10	10	10	10	10	10	10	10
17	15	52	10	4	4	10	10	15	10	10	10	15	15	15	15	15	15	15	15
18	52	10	4	14	14	24	24	24	24	24	24	24	24	24	24	24	24	24	24
19	50	4	52	24	24	44	27	27	27	27	27	27	27	27	27	27	27	27	27
20	10	24	24	52	52	44	44	44	44	44	44	44	44	44	44	44	44	44	44
21	24	50	18	18	44	18	52	52	52	52	21	21	21	21	21	21	21	21	21
22	18	18	44	44	18	27	18	18	18	21	21	52	52	52	52	52	52	52	52
23	4	54	50	50	27	50	50	50	21	18	18	18	18	18	18	18	18	18	18
24	54	44	54	27	50	56	56	21	50	50	50	50	50	50	50	50	50	50	50
25	56	56	27	56	56	54	21	54	54	56	56	56	56	56	56	56	56	56	56
26	27	27	56	54	54	51	54	51	51	51	51	51	51	51	51	51	51	51	51
27	44	99	51	51	51	21	51	56	56	54	54	54	54	54	54	54	54	54	54
28	99	53	53	53	21	53	53	53	53	53	53	53	53	53	53	53	53	53	53
29	53	51	99	21	53	99	99	99	99	99	99	99	99	99	99	99	99	99	99
30	51	21	21	99	99														
31	33	33																	
32	28																		
33	32																		

Final Result		
1	22 DE HAAN R.	Giri 18
2	26 KLEIN M.	0.817
3	8 MASTERS K.	1.188
4	11 GRAY O.	7.256
5	40 STIAK J.	8.756
6	1 TEN VOORDE L. (P)	13.372
7	12 ZENDELI L.	13.738
8	69 ROVANPERÄ K.	14.267
9	7 HALL B.	16.646
10	38 IAQUINTA S.	17.312
11	17 SCHURING F.	19.327
12	4 VAN EIJNDHOVEN H.	19.814
13	46 PUJATTI N.	22.471
14	3 CERQUI A.	22.863
15	25 GREGOR D.	24.509
16	10 ARMANNI P.	24.604
17	15 FESTANTE A.	37.069
18	24 FANT F.	37.904
19	27 LAURINI L.	38.720
20	44 OLIVIERI F.	41.204
21	21 BERTONELLI D.	45.090
22	52 DE AMICIS A.	58.510
23	18 PAPI C.	1'00.492
24	50 FENICI F.	1'03.188
25	51 GNEMMI P.	1'05.395
26	56 BRUSA C. (P)	1'09.533
27	54 STEFANELLI S.	1'19.168
28	53 MOTOKI T.	1'24.493
29	99 CHIRIGUT H.	1 Giro
RIT	14 GIACON S.	13 Giri
RIT	33 FELBERMAYR H.	16 Giri
RIT	28 BRASCHI F.	17 Giri
RIT	32 QUARESMINI G.	17 Giri





CLASSIFICA

1	22 DE HAAN Robert	Porsche 911 GT3 CUP 992	Giri 18
2	26 KLEIN Marvin	Porsche 911 GT3 CUP 992	0.817
3	8 MASTERS Keagan	Porsche 911 GT3 CUP 992	1.188
4	11 GRAY Oliver	Porsche 911 GT3 CUP 992	7.256
5	40 STIAK Janne	Porsche 911 GT3 CUP 992	8.756
6	1 TEN VOORDE Larry	Porsche 911 GT3 CUP 992	13.372
7	12 ZENDELI Lirim	Porsche 911 GT3 CUP 992	13.738
8	69 ROVANPERÄ Kalle	Porsche 911 GT3 CUP 992	14.267
9	7 HALL Bayley	Porsche 911 GT3 CUP 992	16.646
10	38 IAQUINTA Simone	Porsche 911 GT3 CUP 992	17.312
11	17 SCHURING Flynt	Porsche 911 GT3 CUP 992	19.327
12	4 VAN EIJNDHOVEN Huub	Porsche 911 GT3 CUP 992	19.814
13	46 PUJATTI Nicholas	Porsche 911 GT3 CUP 992	22.471
14	3 CERQUI Alberto	Porsche 911 GT3 CUP 992	22.863
15	25 GREGOR Daniel	Porsche 911 GT3 CUP 992	24.509
16	10 ARMANNI Pietro	Porsche 911 GT3 CUP 992	24.604
17	15 FESTANTE Aldo	Porsche 911 GT3 CUP 992	37.069
18	24 FANT Filippo	Porsche 911 GT3 CUP 992	37.904
19	27 LAURINI Lodovico	Porsche 911 GT3 CUP 992	38.720
20	44 OLIVIERI Flavio	Porsche 911 GT3 CUP 992	41.204
21	21 BERTONELLI Diego	Porsche 911 GT3 CUP 992	45.090
22	52 DE AMICIS Alberto	Porsche 911 GT3 CUP 992	58.510
23	18 PAPI Cosimo	Porsche 911 GT3 CUP 992	1'00.492
24	50 FENICI Francesco Maria	Porsche 911 GT3 CUP 992	1'03.188
25	51 GNEMMI Paolo	Porsche 911 GT3 CUP 992	1'05.395
26	56 BRUSA Cesare	Porsche 911 GT3 CUP 992	1'09.533
27	54 STEFANELLI Stefano	Porsche 911 GT3 CUP 992	1'19.168
28	53 MOTOKI Takami	Porsche 911 GT3 CUP 992	1'24.493
29	99 CHIRIGUT Horia-Traian	Porsche 911 GT3 CUP 992	1 Giro
RIT	14 GIACON Steven	Porsche 911 GT3 CUP 992	13 Giri
RIT	33 FELBERMAYR Horst Felix	Porsche 911 GT3 CUP 992	16 Giri
RIT	28 BRASCHI Francesco	Porsche 911 GT3 CUP 992	17 Giri
RIT	32 QUARESMINI Gianmarco	Porsche 911 GT3 CUP 992	17 Giri

SPEED

1	10 ARMANNI Pietro	Porsche 911 GT3 CUP 992	281,3
2	8 MASTERS Keagan	Porsche 911 GT3 CUP 992	280,5
3	17 SCHURING Flynt	Porsche 911 GT3 CUP 992	278,4
4	11 GRAY Oliver	Porsche 911 GT3 CUP 992	277,6
5	38 IAQUINTA Simone	Porsche 911 GT3 CUP 992	277,6
6	69 ROVANPERÄ Kalle	Porsche 911 GT3 CUP 992	276,2
7	22 DE HAAN Robert	Porsche 911 GT3 CUP 992	276,2
8	44 OLIVIERI Flavio	Porsche 911 GT3 CUP 992	275,5
9	40 STIAK Janne	Porsche 911 GT3 CUP 992	275,5
10	46 PUJATTI Nicholas	Porsche 911 GT3 CUP 992	274,1
11	1 TEN VOORDE Larry	Porsche 911 GT3 CUP 992	274,1
12	26 KLEIN Marvin	Porsche 911 GT3 CUP 992	274,1
13	4 VAN EIJNDHOVEN Huub	Porsche 911 GT3 CUP 992	272,7
14	27 LAURINI Lodovico	Porsche 911 GT3 CUP 992	271,4
15	7 HALL Bayley	Porsche 911 GT3 CUP 992	270,7
16	53 MOTOKI Takami	Porsche 911 GT3 CUP 992	269,3
17	15 FESTANTE Aldo	Porsche 911 GT3 CUP 992	268,7
18	12 ZENDELI Lirim	Porsche 911 GT3 CUP 992	268,7
19	3 CERQUI Alberto	Porsche 911 GT3 CUP 992	268,7
20	21 BERTONELLI Diego	Porsche 911 GT3 CUP 992	268,0
21	25 GREGOR Daniel	Porsche 911 GT3 CUP 992	266,0
22	56 BRUSA Cesare	Porsche 911 GT3 CUP 992	266,0
23	24 FANT Filippo	Porsche 911 GT3 CUP 992	264,7
24	14 GIACON Steven	Porsche 911 GT3 CUP 992	264,7
25	51 GNEMMI Paolo	Porsche 911 GT3 CUP 992	261,5
26	18 PAPI Cosimo	Porsche 911 GT3 CUP 992	261,5
27	50 FENICI Francesco Maria	Porsche 911 GT3 CUP 992	261,5
28	99 CHIRIGUT Horia-Traian	Porsche 911 GT3 CUP 992	260,9
29	54 STEFANELLI Stefano	Porsche 911 GT3 CUP 992	259,0
30	52 DE AMICIS Alberto	Porsche 911 GT3 CUP 992	254,1
31	33 FELBERMAYR Horst Felix	Porsche 911 GT3 CUP 992	240,5
32	32 QUARESMINI Gianmarco	Porsche 911 GT3 CUP 992	224,1
33	28 BRASCHI Francesco	Porsche 911 GT3 CUP 992	219,1

SEG. 1

1	12 ZENDELI Lirim	9.970
2	7 HALL Bayley	9.989
3	40 STIAK Janne	9.991
4	8 MASTERS Keagan	9.994
5	17 SCHURING Flynt	10.015
6	10 ARMANNI Pietro	10.020
7	44 OLIVIERI Flavio	10.035
8	38 IAQUINTA Simone	10.044
9	4 VAN EIJNDHOVEN Huu	10.045
10	46 PUJATTI Nicholas	10.045
11	3 CERQUI Alberto	10.051
12	56 BRUSA Cesare	10.052
13	1 TEN VOORDE Larry	10.063
14	15 FESTANTE Aldo	10.068
15	26 KLEIN Marvin	10.069
16	27 LAURINI Lodovico	10.083
17	21 BERTONELLI Diego	10.084
18	14 GIACON Steven	10.093
19	69 ROVANPERÄ Kalle	10.096
20	18 PAPI Cosimo	10.106
21	22 DE HAAN Robert	10.106
22	11 GRAY Oliver	10.122
23	50 FENICI Francesco Maria	10.128
24	24 FANT Filippo	10.140
25	25 GREGOR Daniel	10.145
26	54 STEFANELLI Stefano	10.159
27	52 DE AMICIS Alberto	10.162
28	53 MOTOKI Takami	10.170
29	99 CHIRIGUT Horia-Traian	10.203
30	51 GNEMMI Paolo	10.205
31	33 FELBERMAYR Horst Feli	10.358

SEG. 2

1	10 ARMANNI Pietro	22.584
2	27 LAURINI Lodovico	23.320
3	38 IAQUINTA Simone	23.678
4	50 FENICI Francesco Maria	23.788
5	8 MASTERS Keagan	23.862
6	15 FESTANTE Aldo	23.871
7	40 STIAK Janne	23.881
8	26 KLEIN Marvin	23.887
9	46 PUJATTI Nicholas	23.895
10	1 TEN VOORDE Larry	23.899
11	4 VAN EIJNDHOVEN Huu	23.916
12	11 GRAY Oliver	23.940
13	69 ROVANPERÄ Kalle	23.962
14	22 DE HAAN Robert	23.963
15	12 ZENDELI Lirim	23.984
16	7 HALL Bayley	23.989
17	3 CERQUI Alberto	24.011
18	25 GREGOR Daniel	24.011
19	21 BERTONELLI Diego	24.024
20	17 SCHURING Flynt	24.049
21	24 FANT Filippo	24.085
22	44 OLIVIERI Flavio	24.167
23	18 PAPI Cosimo	24.237
24	51 GNEMMI Paolo	24.295
25	56 BRUSA Cesare	24.326
26	52 DE AMICIS Alberto	24.336
27	14 GIACON Steven	24.414
28	53 MOTOKI Takami	24.431
29	54 STEFANELLI Stefano	24.569
30	33 FELBERMAYR Horst Feli	24.582
31	99 CHIRIGUT Horia-Traian	24.780
32	32 QUARESMINI Gianmarco	26.582
33	28 BRASCHI Francesco	27.336

SEG. 3

1	22 DE HAAN Robert	36.727
2	8 MASTERS Keagan	36.749
3	7 HALL Bayley	36.760
4	1 TEN VOORDE Larry	36.773
5	38 IAQUINTA Simone	36.781
6	44 OLIVIERI Flavio	36.799
7	4 VAN EIJNDHOVEN Huu	36.843
8	26 KLEIN Marvin	36.932
9	40 STIAK Janne	36.933
10	69 ROVANPERÄ Kalle	36.952
11	10 ARMANNI Pietro	36.957
12	24 FANT Filippo	36.987
13	17 SCHURING Flynt	37.005
14	3 CERQUI Alberto	37.035
15	21 BERTONELLI Diego	37.035
16	11 GRAY Oliver	37.043
17	15 FESTANTE Aldo	37.072
18	12 ZENDELI Lirim	37.092
19	25 GREGOR Daniel	37.118
20	27 LAURINI Lodovico	37.130
21	46 PUJATTI Nicholas	37.192
22	18 PAPI Cosimo	37.406
23	33 FELBERMAYR Horst Feli	37.620
24	14 GIACON Steven	37.757
25	56 BRUSA Cesare	37.767
26	53 MOTOKI Takami	37.780
27	50 FENICI Francesco Maria	37.788
28	52 DE AMICIS Alberto	37.791
29	51 GNEMMI Paolo	37.930
30	54 STEFANELLI Stefano	38.053
31	99 CHIRIGUT Horia-Traian	38.417
32	32 QUARESMINI Gianmarco	39.352
33	28 BRASCHI Francesco	48.567

SEG. 4

1	22 DE HAAN Robert	37.123
2	12 ZENDELI Lirim	37.161
3	11 GRAY Oliver	37.207
4	8 MASTERS Keagan	37.213
5	26 KLEIN Marvin	37.233
6	1 TEN VOORDE Larry	37.245
7	40 STIAK Janne	37.291
8	38 IAQUINTA Simone	37.295
9	4 VAN EIJNDHOVEN Huu	37.297
10	69 ROVANPERÄ Kalle	37.328
11	10 ARMANNI Pietro	37.329
12	17 SCHURING Flynt	37.425
13	21 BERTONELLI Diego	37.446
14	25 GREGOR Daniel	37.471
15	44 OLIVIERI Flavio	37.472
16	24 FANT Filippo	37.522
17	7 HALL Bayley	37.532
18	27 LAURINI Lodovico	37.559
19	46 PUJATTI Nicholas	37.560
20	3 CERQUI Alberto	37.599
21	15 FESTANTE Aldo	37.604
22	18 PAPI Cosimo	37.891
23	14 GIACON Steven	37.917
24	52 DE AMICIS Alberto	37.979
25	56 BRUSA Cesare	37.987
26	51 GNEMMI Paolo	38.056
27	50 FENICI Francesco Maria	38.232
28	54 STEFANELLI Stefano	38.242
29	33 FELBERMAYR Horst Feli	38.672
30	53 MOTOKI Takami	38.790
31	99 CHIRIGUT Horia-Traian	38.862





Start at 13:07'38.027

1 L. TEN VOORDE (1'48.383)								7 B. HALL (1'48.824)							
Giro	Seg.1	Seg.2	Seg.3	Seg.4	T. Giro	km/h	Local Time	Giro	Seg.1	Seg.2	Seg.3	Seg.4	T. Giro	km/h	Local Time
1		25.614	37.981	38.238	1'55.063	224,5	13:09'33.090	1		27.055	38.369	38.523	1'57.835	198,9	13:09'35.862
2	10.432	24.019	37.625	38.022	1'50.098	264,1	13:11'23.188	2	9.989	24.782	37.446	37.788	1'50.005	270,7	13:11'25.867
3	10.194	24.331	36.989	37.471	1'48.985	264,7	13:13'12.173	3	10.099	24.589	38.248	38.253	1'51.189	259,6	13:13'17.056
4	10.171	24.048	36.887	37.462	1'48.568	266,7	13:15'00.741	4	10.036	24.405	37.588	38.048	1'50.077	266,0	13:15'07.133
5	10.148	24.047	37.182	37.540	1'48.917	269,3	13:16'49.658	5	10.029	24.462	37.946	38.255	1'50.692	251,7	13:16'57.825
6	10.177	23.972	37.029	37.381	1'48.559	269,3	13:18'38.217	6	10.116	24.536	37.168	37.631	1'49.451	264,7	13:18'47.276
7	10.186	24.200	36.986	37.376	1'48.748	248,8	13:20'26.965	7	10.083	23.989	37.359	37.564	1'48.995	256,5	13:20'36.271
8	10.111	24.101	37.058	37.395	1'48.665	271,4	13:22'15.630	8	10.048	24.163	37.305	37.743	1'49.259	257,1	13:22'25.530
9	10.115	24.042	37.096	37.456	1'48.709	266,7	13:24'04.339	9	10.201	24.264	37.089	37.632	1'49.186	252,9	13:24'14.716
10	10.114	23.911	37.057	37.445	1'48.527	270,7	13:25'52.866	10	10.147	24.223	37.065	37.594	1'49.029	261,5	13:26'03.745
11	10.110	23.899	38.024	38.047	1'50.080	270,7	13:27'42.946	11	10.144	24.151	36.760	38.106	1'49.161	261,5	13:27'52.906
12	10.069	24.662	38.003	38.526	1'51.260	274,1	13:29'34.206	12	10.183	24.163	37.131	37.690	1'49.167	252,3	13:29'42.073
13	10.181	24.014	37.234	37.345	1'48.774	262,1	13:31'22.980	13	10.208	24.209	36.875	37.532	1'48.824	260,9	13:31'30.897
14	10.063	24.237	37.778	37.756	1'49.834	260,9	13:33'12.814	14	10.173	24.075	37.194	37.596	1'49.038	260,2	13:33'19.935
15	10.090	24.147	37.262	37.440	1'48.939	266,0	13:35'01.753	15	10.181	24.021	37.163	37.819	1'49.184	266,7	13:35'09.119
16	10.205	24.253	36.795	37.245	1'48.498	254,7	13:36'50.251	16	10.235	24.086	37.003	37.828	1'49.152	262,1	13:36'58.271
17	10.186	24.012	36.773	37.412	1'48.383	264,7	13:38'38.634	17	10.198	24.134	36.915	37.707	1'48.954	264,1	13:38'47.225
18	10.137	23.944	37.918	37.796	1'49.795	270,0	13:40'28.429	18	10.167	24.155	37.029	38.127	1'49.478	264,1	13:40'36.703

Tempo di gara 32'50.402 + 5.000Pen

Tempo di gara 32'58.676

3 A. CERQUI (1'48.792)								8 K. MASTERS (1'48.207)							
Giro	Seg.1	Seg.2	Seg.3	Seg.4	T. Giro	km/h	Local Time	Giro	Seg.1	Seg.2	Seg.3	Seg.4	T. Giro	km/h	Local Time
1		26.734	38.312	39.034	1'58.641	208,5	13:09'36.668	1		25.446	37.962	37.669	1'52.838	210,5	13:09'30.865
2	10.192	24.468	37.717	38.336	1'50.713	260,9	13:11'27.381	2	10.278	25.279	37.412	37.703	1'50.672	270,0	13:11'21.537
3	10.093	24.539	37.457	38.308	1'50.397	248,3	13:13'17.778	3	10.187	24.055	37.121	37.388	1'48.751	269,3	13:13'10.288
4	10.221	24.343	37.592	38.312	1'50.468	242,2	13:15'08.246	4	10.167	24.021	37.157	37.442	1'48.787	272,0	13:14'59.075
5	10.185	24.312	37.414	38.113	1'50.024	252,9	13:16'58.270	5	10.195	24.292	37.197	37.505	1'49.189	270,0	13:16'48.264
6	10.070	24.542	37.900	38.036	1'50.548	250,0	13:18'48.818	6	10.172	23.967	37.098	37.329	1'48.566	274,8	13:18'36.830
7	10.143	24.099	37.235	37.773	1'49.250	265,4	13:20'38.068	7	10.203	24.156	37.187	37.271	1'48.817	259,0	13:20'25.647
8	10.139	24.166	37.231	37.865	1'49.401	254,7	13:22'27.469	8	10.161	24.045	37.075	37.213	1'48.494	273,4	13:22'14.141
9	10.171	24.167	37.140	37.851	1'49.329	252,9	13:24'16.798	9	10.176	24.029	37.110	37.330	1'48.645	273,4	13:24'02.786
10	10.158	24.092	37.177	37.972	1'49.399	261,5	13:26'06.197	10	10.195	24.037	37.022	37.432	1'48.686	268,0	13:25'51.472
11	10.154	24.127	37.734	37.713	1'49.728	264,1	13:27'55.925	11	10.167	23.933	37.182	37.406	1'48.688	273,4	13:27'40.160
12	10.124	24.567	38.414	37.880	1'50.985	259,0	13:29'46.910	12	10.177	23.981	37.081	37.479	1'48.718	273,4	13:29'28.878
13	10.153	24.071	37.145	37.634	1'49.003	268,0	13:31'35.913	13	10.173	23.988	37.120	37.387	1'48.668	272,7	13:31'17.546
14	10.128	24.179	37.343	37.913	1'49.563	260,9	13:33'25.476	14	10.137	23.951	37.066	37.435	1'48.589	271,4	13:33'06.135
15	10.147	24.065	37.278	37.681	1'49.171	264,1	13:35'14.647	15	10.093	24.068	37.306	37.486	1'48.953	268,7	13:34'55.088
16	10.051	24.544	37.789	37.784	1'50.168	265,4	13:37'04.815	16	10.170	23.862	36.937	37.238	1'48.207	271,4	13:36'43.295
17	10.131	24.218	37.336	37.628	1'49.313	268,7	13:38'54.128	17	10.130	23.971	36.749	37.827	1'48.677	265,4	13:38'31.972
18	10.147	24.011	37.035	37.599	1'48.792	268,7	13:40'42.920	18	9.994	24.429	37.434	37.416	1'49.273	280,5	13:40'21.245

Tempo di gara 33'04.893

Tempo di gara 32'43.218

4 H. VAN EIJNDHOVEN (1'48.627)								10 P. ARMANNI (1'48.547)							
Giro	Seg.1	Seg.2	Seg.3	Seg.4	T. Giro	km/h	Local Time	Giro	Seg.1	Seg.2	Seg.3	Seg.4	T. Giro	km/h	Local Time
1		27.190	39.967	39.265	2'02.618	204,5	13:09'40.645	1		27.670	40.326	39.366	2'01.891	202,2	13:09'39.918
2	10.157	24.749	37.542	39.330	1'51.778	233,8	13:11'32.423	2	10.196	24.949	37.865	38.340	1'51.350	244,3	13:11'31.268
3	10.164	24.194	37.067	37.866	1'49.291	257,1	13:13'21.714	3	10.185	24.242	37.403	38.002	1'49.832	251,2	13:13'21.100
4	10.117	24.064	37.947	37.674	1'49.802	263,4	13:15'11.516	4	10.020	24.366	37.944	37.909	1'50.239	271,4	13:15'11.339
5	10.045	24.427	37.493	38.593	1'50.558	250,0	13:17'02.074	5	10.125	24.243	37.680	38.385	1'50.433	247,1	13:17'01.772
6	10.098	24.425	38.184	37.516	1'50.223	254,7	13:18'52.297	6	10.168	24.632	38.396	37.748	1'50.944	255,3	13:18'52.716
7	10.150	24.013	37.135	37.724	1'49.022	268,0	13:20'41.319	7	10.114	24.318	37.201	37.617	1'49.250	251,7	13:20'41.966
8	10.143	23.982	37.032	37.581	1'48.738	256,5	13:22'30.057	8	10.081	24.205	37.758	37.542	1'49.586	252,9	13:22'31.552
9	10.228	24.075	36.987	37.481	1'48.771	249,4	13:24'18.828	9	10.112	24.140	37.475	38.736	1'50.463	261,5	13:24'22.015
10	10.173	24.114	37.168	37.297	1'48.752	264,1	13:26'07.580	10	10.102	24.237	37.981	37.681	1'50.001	259,0	13:26'12.016
11	10.145	24.028	37.046	37.408	1'48.627	268,7	13:27'56.207	11	10.119	24.245	37.673	37.750	1'49.787	257,1	13:28'01.803
12	10.089	24.324	38.076	37.488	1'49.977	252,3	13:29'46.184	12	10.066	24.504	38.408	38.139	1'51.117	268,0	13:29'52.920
13	10.146	24.182	37.072	37.578	1'48.978	268,0	13:31'35.162	13	10.197	24.201	37.220	37.474	1'49.092	270,7	13:31'42.012
14	10.118	24.045	36.843	37.631	1'48.637	254,7	13:33'23.799	14	10.181	24.046	37.180	37.428	1'48.835	264,1	13:33'30.847
15	10.142	24.039	37.004	38.000	1'49.185	272,7	13:35'12.984	15	10.182	23.974	37.181	37.329	1'48.666	264,7	13:35'19.513
16	10.189	23.916	37.077	37.669	1'48.851	256,5	13:37'01.835	16	10.202	23.962	36.957	37.426	1'48.547	264,1	13:37'08.060
17	10.053	24.067	37.496	37.584	1'49.200	259,6	13:38'51.035	17	10.137	24.036	37.213	37.542	1'48.928	268,7	13:38'56.988
18	10.107	24.011	37.034	37.684	1'48.836	260,2	13:40'39.871	18	10.118	22.584	37.321	37.650	1'47.673c	281,3	13:40'44.661

Tempo di gara 33'01.844

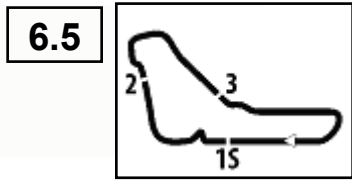
Tempo di gara 33'06.634



ACI Racing Weekend Monza, 5-6 Ottobre 2024

Porsche Carrera Cup Italia - Analisi Tempi Gara 2

Start at 13:07'38.027



Autodromo Monza 5.793 m

11 O. GRAY (1'48.533)							
Giro	Seg.1	Seg.2	Seg.3	Seg.4	T. Giro	km/h	Local Time
1		25.449	38.472	37.831	1'53.876	208,5	13:09'31.903
2	10.200	24.489	37.800	37.694	1'50.183	256,5	13:11'22.086
3	10.165	24.246	37.241	37.526	1'49.178	257,8	13:13'11.264
4	10.156	24.064	37.108	37.299	1'48.627	267,3	13:14'59.891
5	10.143	24.125	37.210	37.420	1'48.898	270,0	13:16'48.789
6	10.129	24.221	37.288	37.308	1'48.946	261,5	13:18'37.735
7	10.177	24.236	37.043	37.207	1'48.663	256,5	13:20'26.398
8	10.135	24.120	37.105	37.364	1'48.724	269,3	13:22'15.122
9	10.141	24.099	37.168	37.321	1'48.729	272,0	13:24'03.851
10	10.139	24.083	37.063	37.263	1'48.548	270,0	13:25'52.399
11	10.122	24.169	38.105	37.982	1'50.378	272,0	13:27'42.777
12	10.153	24.656	38.028	37.566	1'50.403	273,4	13:29'33.180
13	10.211	24.036	37.460	37.474	1'49.181	274,1	13:31'22.361
14	10.196	23.940	37.059	37.338	1'48.533	277,6	13:33'10.894
15	10.203	24.110	37.187	37.526	1'49.026	274,8	13:34'59.920
16	10.202	24.152	37.160	37.468	1'48.982	275,5	13:36'48.902
17	10.203	24.096	37.185	37.340	1'48.824	270,7	13:38'37.726
18	10.143	24.067	37.752	37.625	1'49.587	270,7	13:40'27.313

Tempo di gara 32'49.286

12 L. ZENDELI (1'48.555)							
Giro	Seg.1	Seg.2	Seg.3	Seg.4	T. Giro	km/h	Local Time
1		26.328	38.260	38.219	1'56.212	210,9	13:09'34.239
2	9.970	25.174	37.696	37.884	1'50.724	266,7	13:11'24.963
3	10.300	25.082	38.366	38.115	1'51.863	267,3	13:13'16.826
4	10.164	24.374	37.524	38.067	1'50.129	262,8	13:15'06.955
5	10.005	24.535	37.640	37.388	1'49.568	266,7	13:16'56.523
6	10.061	24.058	38.128	37.570	1'49.817	268,7	13:18'46.340
7	10.158	24.083	37.525	37.377	1'49.143	262,8	13:20'35.483
8	10.114	24.103	37.315	37.256	1'48.788	268,0	13:22'24.271
9	10.142	23.990	37.523	37.510	1'49.165	266,0	13:24'13.436
10	10.157	24.031	37.113	37.439	1'48.740	266,0	13:26'02.176
11	10.168	24.108	37.376	37.436	1'49.088	262,8	13:27'51.264
12	10.162	23.984	37.391	37.557	1'49.094	264,7	13:29'40.358
13	10.194	24.095	37.289	37.305	1'48.883	264,1	13:31'29.241
14	10.159	24.125	37.092	37.578	1'48.954	262,8	13:33'18.195
15	10.186	24.012	37.196	37.161	1'48.555	264,7	13:35'06.750
16	10.092	24.212	37.419	37.334	1'49.057	257,8	13:36'55.807
17	10.180	24.049	37.374	37.472	1'49.075	264,7	13:38'44.882
18	10.185	24.047	37.273	37.408	1'48.913	262,8	13:40'33.795

Tempo di gara 32'55.768

14 S. GIACON (1'51.446)							
Giro	Seg.1	Seg.2	Seg.3	Seg.4	T. Giro	km/h	Local Time
1		27.163	39.203	38.823	1'59.462	200,4	13:09'37.489
2	10.093	25.144	37.915	38.352	1'51.504	255,3	13:11'28.993
3	10.137	24.414	38.544	38.747	1'51.842	257,1	13:13'20.835
4	10.111	24.825	38.636	37.917	1'51.489	257,8	13:15'12.324
5	10.115	25.325	37.757	38.249	1'51.446	264,7	13:17'03.770

Tempo di gara 9'25.743

15 A. FESTANTE (1'49.147)							
Giro	Seg.1	Seg.2	Seg.3	Seg.4	T. Giro	km/h	Local Time
1		27.953	39.305	38.858	1'59.580	213,9	13:09'37.607
2	10.144	25.269	37.780	38.478	1'51.671	243,8	13:11'29.278
3	10.158	24.605	38.045	38.258	1'51.066	237,9	13:13'20.344
4	10.068	24.482	38.258	37.815	1'50.623	254,1	13:15'10.967
5	10.167	24.400	37.528	37.661	1'49.756	248,3	13:17'00.723
6	10.089	24.304	37.892	38.049	1'50.334	261,5	13:18'51.027
7	10.155	24.694	37.596	38.141	1'50.586	249,4	13:20'41.643
8	10.111	24.408	38.051	37.877	1'50.447	249,4	13:22'32.090
9	10.115	24.220	37.360	37.853	1'49.548	255,3	13:24'21.638
10	10.180	24.382	37.072	37.907	1'49.541	256,5	13:26'11.179
11	10.206	24.231	38.135	37.684	1'50.256	252,3	13:28'01.435

12	10.236	24.603	38.424	40.062	1'53.325	243,2	13:29'54.760
13	10.246	24.366	37.429	37.628	1'49.669	254,1	13:31'44.429
14	10.197	24.189	37.297	37.687	1'49.370	266,0	13:33'33.799
15	10.222	24.290	37.420	37.624	1'49.556	266,0	13:35'23.355
16	10.221	24.249	37.400	37.738	1'49.608	268,7	13:37'12.963
17	10.200	23.871	37.472	37.604	1'49.147	264,1	13:39'02.110
18	10.190	24.129	42.448	38.249	1'55.016	265,4	13:40'57.126

Tempo di gara 33'19.099

17 F. SCHURING (1'48.783)							
Giro	Seg.1	Seg.2	Seg.3	Seg.4	T. Giro	km/h	Local Time
1		26.254	38.631	38.030	1'55.996	219,1	13:09'34.023
2	10.156	25.125	37.524	37.916	1'50.721	264,7	13:11'24.744
3	10.264	24.465	37.458	37.553	1'49.740	273,4	13:13'14.484
4	10.198	25.632	38.399	38.042	1'52.271	278,4	13:15'06.755
5	10.150	24.294	37.268	37.623	1'49.335	266,7	13:16'56.090
6	10.166	24.289	38.718	37.586	1'50.759	264,7	13:18'46.849
7	10.159	24.215	37.380	37.583	1'49.337	262,1	13:20'36.186
8	10.015	24.188	37.951	37.563	1'49.717	268,7	13:22'25.903
9	10.151	24.323	37.201	37.804	1'49.479	264,7	13:24'15.382
10	10.165	24.122	37.276	37.546	1'49.109	267,3	13:26'04.491
11	10.173	24.356	37.539	37.523	1'49.591	265,4	13:27'54.082
12	10.183	24.307	37.575	38.144	1'50.209	269,3	13:29'44.291
13	10.133	24.583	37.057	37.509	1'49.282	252,3	13:31'33.573
14	10.180	24.069	37.005	38.039	1'49.293	262,8	13:33'22.866
15	10.139	24.051	37.349	38.015	1'49.554	275,5	13:35'12.420
16	10.238	24.196	37.049	37.671	1'49.154	266,7	13:37'01.574
17	10.189	24.116	37.153	37.569	1'49.027	267,3	13:38'50.601
18	10.197	24.049	37.112	37.425	1'48.783	271,4	13:40'39.384

Tempo di gara 33'01.357

18 C. PAPI (1'50.187)							
Giro	Seg.1	Seg.2	Seg.3	Seg.4	T. Giro	km/h	Local Time
1		27.298	40.724	39.570	2'02.477	187,8	13:09'40.504
2	10.106	25.746	38.171	39.004	1'53.027	233,8	13:11'33.531
3	10.270	24.723	38.045	38.156	1'51.194	246,6	13:13'24.725
4	10.273	24.523	37.817	38.036	1'50.649	250,6	13:15'15.374
5	10.240	24.995	37.966	37.891	1'51.092	248,8	13:17'06.466
6	10.225	24.995	38.681	38.626	1'52.527	249,4	13:18'58.993
7	10.346	25.790	38.453	39.155	1'53.744	217,3	13:20'52.737
8	10.452	26.013	38.632	38.324	1'53.421	226,9	13:22'46.158
9	10.219	24.595	37.827	37.992	1'50.633	252,3	13:24'36.791
10	10.215	24.248	37.720	41.313	1'53.496	245,5	13:26'30.287
11	10.210	24.499	37.548	37.930	1'50.187	261,5	13:28'20.474
12	10.252	24.386	37.810	37.997	1'50.445	254,1	13:30'10.919
13	10.249	24.237	38.065	38.567	1'51.118	258,4	13:32'02.037
14	10.235	24.290	37.409	38.259	1'50.193	260,2	13:33'52.230
15	10.511	24.951	38.381	38.322	1'52.165	219,5	13:35'44.395
16	10.275	24.430	37.412	38.911	1'51.028	255,9	13:37'35.423
17	10.279	24.478	37.406	41.808	1'53.971	256,5	13:39'29.394
18	10.308	24.237	37.908	38.702	1'51.155	257,8	13:41'20.549

Tempo di gara 33'42.522

21 D. BERTONELLI (1'48.829)							
Giro	Seg.1	Seg.2	Seg.3	Seg.4	T. Giro	km/h	Local Time
1		25.592	38.902	38.393	1'55.055	210,9	13:09'33.082
2	10.470	24.450	37.596	59.547	2'12.063	246,6	13:11'45.145
3	10.737	24.517	37.678	38.129	1'51.061	252,9	13:13'36.206
4	10.084	24.728	37.295	38.056	1'50.163	262,1	13:15'26.369
5	10.154	24.447	37.890	37.785	1'50.276	256,5	13:17'16.645
6	10.192	24.208	37.309	37.559	1'49.268	262,1	13:19'05.913
7	10.142	24.378	38.101	38.078	1'50.699	250,6	13:20'56.612
8	10.171	24.483	37.902	38.129	1'50.685	248,3	13:22'47.297
9	10.150	24.201	37.583	38.088	1'50.022	254,1	13:24'37.319
10	10.158	24.263	37.516	40.222	1'52.159	245,5	13:26'29.478
11	10.196	24.154	37.250	37.606	1'49.206	258,4	13:28'18.684

06/10/2024

P = Box In/Out - C = Tempo Invalidato

Powered by FICR PERUGIA TIMING





Autodromo Monza 5.793 m

Start at 13:07'38.027

3 / 5

Table with 12 columns (Giro, Seg.1-4, T. Giro, km/h, Local Time) for drivers 12-18. Driver 15 (37.035) and driver 17 (37.446) are highlighted.

Tempo di gara 33'27.120

Tempo di gara 33'06.539

Two tables for drivers 22 R. DE HAAN and 26 M. KLEIN. Each table has 12 columns (Giro, Seg.1-4, T. Giro, km/h, Local Time). Driver 10 (23.963) and driver 17 (36.932) are highlighted.

Tempo di gara 32'42.030

Tempo di gara 32'42.847

Two tables for drivers 24 F. FANT and 27 L. LAURINI. Each table has 12 columns (Giro, Seg.1-4, T. Giro, km/h, Local Time). Driver 9 (36.987) and driver 10 (10.083) are highlighted.

Tempo di gara 33'19.934

Tempo di gara 33'20.750

Two tables for drivers 25 D. GREGOR and 28 F. BRASCHI. Each table has 12 columns (Giro, Seg.1-4, T. Giro, km/h, Local Time). Driver 1 (27.323) and driver 1 (27.336) are highlighted.

32 G. QUAREMINI

Table for driver 32 G. QUAREMINI with 12 columns (Giro, Seg.1-4, T. Giro, km/h, Local Time). Driver 1 (26.582) is highlighted.

33 H. FELBERMAYR

Table for driver 33 H. FELBERMAYR with 12 columns (Giro, Seg.1-4, T. Giro, km/h, Local Time). Driver 2 (10.358) is highlighted.

06/10/2024

P = Box In/Out - C = Tempo Invalidato



PORSCHE

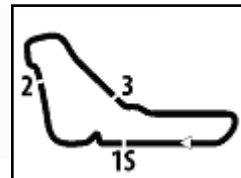
CARRERA CUP
ITALIA

ACI Racing Weekend Monza, 5-6 Ottobre 2024

Porsche Carrera Cup Italia - Analisi Tempi Gara 2

Start at 13:07'38.027

6.5



Autodromo Monza 5.793 m

4 / 5

Tempo di gara 4'14.057

Tempo di gara 33'23.234

38 S. IAQUINTA (1'48.422)							46 N. PUJATTI (1'49.073)								
Giro	Seg.1	Seg.2	Seg.3	Seg.4	T. Giro	km/h	Local Time	Giro	Seg.1	Seg.2	Seg.3	Seg.4	T. Giro	km/h	Local Time
1		26.374	38.231	37.979	1'55.497	220,0	13:09'33.524	1		25.975	39.108	38.302	1'57.639	200,7	13:09'35.666
2	10.217	24.810	37.214	39.270	1'51.511	243,2	13:11'25.035	2	10.149	24.801	37.380	39.269	1'51.599	260,9	13:11'27.265
3	10.179	24.372	37.568	37.560	1'49.679	266,0	13:13'14.714	3	10.045	23.895	37.963	38.335	1'50.238	271,4	13:13'17.503
4	10.044	24.846	38.923	37.807	1'51.620	276,2	13:15'06.334	4	10.223	24.434	37.558	38.169	1'50.384	263,4	13:15'07.887
5	10.216	24.400	37.074	37.542	1'49.232	266,7	13:16'55.566	5	10.189	24.240	37.403	38.354	1'50.186	271,4	13:16'58.073
6	10.206	24.278	37.103	37.551	1'49.138	271,4	13:18'44.704	6	10.084	24.525	37.720	37.802	1'50.131	257,1	13:18'48.204
7	10.164	24.265	37.516	37.517	1'49.462	274,1	13:20'34.166	7	10.178	24.194	37.433	37.604	1'49.409	270,0	13:20'37.613
8	10.180	24.027	36.920	37.295	1'48.422	270,7	13:22'22.588	8	10.174	24.281	37.222	37.768	1'49.445	270,0	13:22'27.058
9	10.200	24.336	37.332	37.310	1'49.178	274,1	13:24'11.766	9	10.179	24.232	37.197	37.738	1'49.346	270,7	13:24'16.404
10	10.180	24.104	36.781	37.795	1'48.860	276,2	13:26'00.626	10	10.187	23.926	37.394	37.724	1'49.231	274,1	13:26'05.635
11	10.164	24.267	36.940	37.349	1'48.720	277,6	13:27'49.346	11	10.197	24.331	37.810	37.598	1'49.936	264,7	13:27'55.571
12	10.143	25.210	41.484	37.959	1'54.796	277,6	13:29'44.142	12	10.192	24.641	37.412	37.705	1'49.950	275,5	13:29'45.521
13	10.155	24.354	37.029	37.447	1'48.985	267,3	13:31'33.127	13	10.210	24.312	37.300	37.740	1'49.562	271,4	13:31'35.083
14	10.194	24.130	37.246	37.794	1'49.364	275,5	13:33'22.491	14	10.335	24.445	37.494	37.613	1'49.887	249,4	13:33'24.970
15	10.223	24.113	37.151	37.349	1'48.836	275,5	13:35'11.327	15	10.207	24.292	37.321	37.639	1'49.459	264,1	13:35'14.429
16	10.212	24.061	37.400	37.582	1'49.255	274,1	13:37'00.582	16	10.212	24.498	37.314	37.786	1'49.810	254,1	13:37'04.239
17	10.182	23.678	36.865	37.416	1'48.141C	274,8	13:38'48.723	17	10.208	24.113	37.192	37.560	1'49.073	272,0	13:38'53.312
18	10.148	23.682	37.228	37.588	1'48.646	276,2	13:40'37.369	18	10.201	24.199	37.249	37.567	1'49.216	271,4	13:40'42.528

Tempo di gara 32'59.342

Tempo di gara 33'04.501

40 J. STIAK (1'48.575)							50 F. FENICI (1'50.676)								
Giro	Seg.1	Seg.2	Seg.3	Seg.4	T. Giro	km/h	Local Time	Giro	Seg.1	Seg.2	Seg.3	Seg.4	T. Giro	km/h	Local Time
1		25.219	38.752	38.545	1'55.027	220,0	13:09'33.054	1		26.876	40.643	38.934	2'01.333	211,8	13:09'39.360
2	10.458	23.881	37.863	38.688	1'50.890	264,7	13:11'23.944	2	10.241	24.705	38.557	40.642	1'54.145	255,3	13:11'33.505
3	10.189	24.217	37.231	37.403	1'49.040	275,5	13:13'12.984	3	10.424	25.034	38.045	39.040	1'52.543	245,5	13:13'26.048
4	10.160	24.009	37.046	37.391	1'48.606	274,1	13:15'01.590	4	10.191	24.891	38.636	38.447	1'52.165	252,9	13:15'18.213
5	10.153	24.089	37.022	37.343	1'48.607	270,0	13:16'50.197	5	10.249	24.639	37.788	38.620	1'51.296	248,3	13:17'09.509
6	10.141	23.982	37.057	37.469	1'48.649	274,1	13:18'38.846	6	10.142	24.284	38.104	38.527	1'51.057	259,0	13:19'00.566
7	10.168	24.326	36.942	37.291	1'48.727	255,9	13:20'27.573	7	10.212	24.706	38.337	39.036	1'52.291	251,2	13:20'52.857
8	10.110	24.018	37.577	37.568	1'49.273	273,4	13:22'16.846	8	10.334	26.406	38.596	38.232	1'53.568	231,8	13:22'46.425
9	10.142	24.021	37.046	37.578	1'48.787	274,1	13:24'05.633	9	10.128	24.548	37.968	38.862	1'51.506	252,9	13:24'37.931
10	10.148	24.178	37.047	37.676	1'49.049	274,8	13:25'54.682	10	10.205	24.386	37.807	41.383	1'53.781	259,6	13:26'31.712
11	10.162	24.097	37.288	37.474	1'49.021	275,5	13:27'43.703	11	10.225	24.399	38.137	38.644	1'51.405	259,6	13:28'23.117
12	10.157	24.047	38.218	37.763	1'50.185	272,0	13:29'33.888	12	10.311	23.864	37.958	38.739	1'50.872	252,3	13:30'13.989
13	10.155	23.994	37.133	37.633	1'48.915	274,1	13:31'22.803	13	10.308	24.370	38.131	38.847	1'51.656	261,5	13:32'05.645
14	10.087	24.256	37.985	37.802	1'50.130	272,0	13:33'12.933	14	10.278	24.544	38.224	38.836	1'51.882	259,0	13:33'57.527
15	9.991	24.220	37.442	37.360	1'49.013	275,5	13:35'01.946	15	10.318	24.602	37.969	38.444	1'51.333	255,3	13:35'48.860
16	10.026	24.433	37.080	37.339	1'48.878	272,7	13:36'50.824	16	10.267	24.415	38.021	38.501	1'51.204	260,9	13:37'40.064
17	10.121	24.057	36.933	37.464	1'48.575	272,7	13:38'39.399	17	10.274	24.477	38.535	39.219	1'52.505	254,1	13:39'32.569
18	10.114	23.997	37.082	38.221	1'49.414	270,0	13:40'28.813	18	10.255	23.788	37.908	38.725	1'50.676	260,2	13:41'23.245

Tempo di gara 32'50.786

Tempo di gara 33'45.218

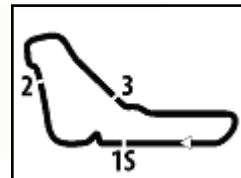
44 F. OLIVIERI (1'48.902)							51 P. GNEMMI (1'50.762)								
Giro	Seg.1	Seg.2	Seg.3	Seg.4	T. Giro	km/h	Local Time	Giro	Seg.1	Seg.2	Seg.3	Seg.4	T. Giro	km/h	Local Time
1		26.668	40.930	38.684	2'04.741	218,2	13:09'42.768	1		29.623	41.382	40.584	2'07.933	209,3	13:09'45.960
2	10.100	24.889	38.734	38.313	1'52.036	246,0	13:11'34.804	2	10.337	24.986	38.640	38.916	1'52.879	232,8	13:11'38.839
3	10.054	24.294	38.152	38.418	1'50.918	260,9	13:13'25.722	3	10.284	24.732	38.136	38.299	1'51.451	243,2	13:13'30.290
4	10.228	24.435	37.467	37.758	1'49.888	260,2	13:15'15.610	4	10.266	24.638	38.083	38.522	1'51.509	250,0	13:15'21.799
5	10.035	24.239	37.378	37.868	1'49.520	271,4	13:17'05.130	5	10.240	24.644	38.517	38.291	1'51.692	231,3	13:17'13.491
6	10.143	25.972	38.701	38.624	1'53.440	251,7	13:18'58.570	6	10.248	24.758	38.411	38.399	1'51.816	230,3	13:19'05.307
7	10.294	25.349	38.702	39.177	1'53.522	268,0	13:20'52.092	7	10.248	24.776	38.467	38.505	1'51.996	242,2	13:20'57.303
8	10.654	26.043	38.314	37.793	1'52.804	233,3	13:22'44.896	8	10.205	24.713	39.045	38.921	1'52.884	238,4	13:22'50.187
9	10.227	24.412	38.041	38.225	1'50.905	262,1	13:24'35.801	9	10.233	24.462	38.027	38.427	1'51.149	250,0	13:24'41.336
10	10.217	24.348	37.843	38.452	1'50.860	267,3	13:26'26.661	10	10.220	24.861	41.193	38.421	1'54.695	254,7	13:26'36.031
11	10.230	24.269	37.335	37.659	1'49.493	268,7	13:28'16.154	11	10.237	24.743	37.930	38.177	1'51.087	258,4	13:28'27.118
12	10.232	24.261	37.585	37.749	1'49.827	269,3	13:30'05.981	12	10.262	24.534	39.098	38.367	1'52.261	252,3	13:30'19.379
13	10.259	24.190	37.368	37.578	1'49.395	273,4	13:31'55.376	13	10.279	24.476	38.223	38.175	1'51.153	261,5	13:32'10.532
14	10.220	24.238	37.472	37.472	1'49.402	276,2	13:33'44.778	14	10.261	24.606	38.114	38.323	1'51.304	255,9	13:34'01.836
15	10.217	24.180	37.175	37.474	1'49.046	273,4	13:35'33.824	15	10.282	24.459	38.186	38.147	1'51.074	252,9	13:35'52.910
16	10.209	24.172	36.799	37.722	1'48.902	272,0	13:37'22.726	16	10.279	24.498	37.938	38.241	1'50.956	257,1	13:37'43.866
17	10.187	24.167	37.234	37.711	1'49.299	272,7	13:39'12.025	17	10.259	24.437	38.010	38.056	1'50.762	255,9	13:39'34.628
18	10.180	24.235	37.289	37.532	1'49.236	274,1	13:41'01.261	18	10.215	24.295	38.151	38.163	1'50.824	255,3	13:41'25.452

06/10/2024

P = Box In/Out - C = Tempo Invalidato

Powered by FICr PERUGIA TIMING





Tempo di gara 33'47.425

Tempo di gara 34'01.198

52 A. DE AMICIS (1'50.539)							56 C. BRUSA (1'50.494)								
Giro	Seg.1	Seg.2	Seg.3	Seg.4	T. Giro	km/h	Local Time	Giro	Seg.1	Seg.2	Seg.3	Seg.4	T. Giro	km/h	Local Time
1		26.962	39.962	38.703	2'00.386	200,7	13:09'38.413	1		27.837	41.133	39.775	2'04.137	219,5	13:09'42.164
2	10.251	24.817	38.054	38.388	1'51.510	243,8	13:11'29.923	2	10.264	24.882	39.204	39.203	1'53.553	237,9	13:11'35.717
3	10.300	24.822	37.964	39.063	1'52.149	238,9	13:13'22.072	3	10.195	24.758	38.425	38.936	1'52.314	242,2	13:13'28.031
4	10.173	24.426	38.213	38.484	1'51.296	252,3	13:15'13.368	4	10.052	25.039	38.749	39.039	1'52.879	248,8	13:15'20.910
5	10.162	24.808	38.049	38.297	1'51.316	243,8	13:17'04.684	5	10.239	24.559	38.021	38.497	1'51.316	249,4	13:17'12.226
6	10.193	26.569	38.657	38.697	1'54.116	251,7	13:18'58.800	6	10.216	24.487	37.942	38.829	1'51.474	260,9	13:19'03.700
7	10.331	25.233	38.776	38.953	1'53.293	236,3	13:20'52.093	7	10.680	24.523	38.136	38.476	1'51.815	260,9	13:20'55.515
8	10.720	25.746	39.023	37.979	1'53.468	221,3	13:22'45.561	8	10.235	24.588	38.660	41.873	1'55.356	246,0	13:22'50.871
9	10.238	24.397	37.883	38.208	1'50.726	247,7	13:24'36.287	9	10.268	24.472	38.271	38.970	1'51.981	250,6	13:24'42.852
10	10.204	24.336	37.909	38.620	1'51.069	250,6	13:26'27.356	10	10.217	24.326	38.497	38.813	1'51.853	256,5	13:26'34.705
11	10.208	24.415	37.791	38.125	1'50.539	251,7	13:28'17.895	11	10.253	24.420	38.072	38.491	1'51.236	259,6	13:28'25.941
12	10.298	24.384	39.438	38.242	1'52.362	250,0	13:30'10.257	12	10.241	24.329	38.108	38.613	1'51.291	266,0	13:30'17.232
13	10.250	24.571	37.845	38.050	1'50.716	254,1	13:32'00.973	13	10.292	24.653	38.231	38.156	1'51.332	260,0	13:32'08.564
14	10.292	24.437	38.017	38.212	1'50.958	246,6	13:33'51.931	14	10.249	24.548	37.938	38.185	1'50.920	250,2	13:33'59.484
15	10.316	24.444	37.841	38.169	1'50.770	252,3	13:35'42.701	15	10.278	24.411	37.818	37.987	1'50.494	249,4	13:35'49.978
16	10.327	24.467	37.900	38.473	1'51.167	250,0	13:37'33.868	16	10.208	24.369	37.767	38.364	1'50.708	260,2	13:37'40.686
17	10.324	24.567	38.013	38.380	1'51.284	244,9	13:39'25.152	17	10.247	24.556	38.549	39.017	1'52.369	245,5	13:39'33.055
18	10.351	24.702	38.776	39.586	1'53.415	240,5	13:41'18.567	18	10.202	24.506	38.668	38.159	1'51.535	254,7	13:41'24.590

Tempo di gara 33'40.540

Tempo di gara 33'46.563 + 5.000Pen

53 T. MOTOKI (1'51.771)							69 K. ROVANPERÄ (1'48.647)								
Giro	Seg.1	Seg.2	Seg.3	Seg.4	T. Giro	km/h	Local Time	Giro	Seg.1	Seg.2	Seg.3	Seg.4	T. Giro	km/h	Local Time
1		28.512	42.517	39.965	2'06.699	219,5	13:09'44.726	1		26.285	39.063	38.199	1'57.211	205,7	13:09'35.238
2	10.227	24.799	38.884	39.592	1'53.502	260,9	13:11'38.228	2	10.145	24.335	37.787	37.978	1'50.245	268,0	13:11'25.483
3	10.215	25.038	37.780	39.388	1'52.421	252,9	13:13'30.649	3	10.096	24.515	37.551	37.703	1'49.865	255,9	13:13'15.348
4	10.170	25.237	38.701	41.131	1'55.239	244,3	13:15'25.888	4	10.170	24.179	37.399	37.913	1'49.661	265,4	13:15'05.009
5	10.207	24.718	39.184	39.326	1'53.435	262,8	13:17'19.323	5	10.210	24.122	37.192	37.848	1'49.372	269,3	13:16'54.381
6	10.192	24.431	38.358	38.790	1'51.771	264,1	13:19'11.094	6	10.258	24.149	37.728	37.638	1'49.773	270,0	13:18'44.154
7	10.202	25.907	39.309	40.563	1'55.981	269,3	13:21'07.075	7	10.211	24.138	37.012	37.386	1'48.747	274,8	13:20'32.901
8	10.271	25.082	38.569	39.319	1'53.241	252,9	13:23'00.316	8	10.209	24.026	37.084	37.328	1'48.647	272,7	13:22'21.548
9	10.244	24.615	38.383	39.657	1'52.899	261,5	13:24'53.215	9	10.213	24.161	36.952	37.484	1'48.810	274,1	13:24'10.358
10	10.252	24.582	38.830	39.368	1'53.032	260,2	13:26'46.247	10	10.223	23.962	37.623	37.787	1'49.595	272,0	13:25'59.953
11	10.235	24.499	38.398	39.177	1'52.309	266,0	13:28'38.556	11	10.209	24.083	37.157	37.436	1'48.885	276,2	13:27'48.838
12	10.275	24.650	39.261	39.143	1'53.329	252,9	13:30'31.885	12	10.234	24.193	37.059	37.533	1'49.019	274,8	13:29'37.857
13	10.280	24.624	38.409	39.293	1'52.606	259,0	13:32'24.491	13	10.223	24.213	37.200	37.592	1'49.228	274,1	13:31'27.085
14	10.252	24.499	38.350	39.186	1'52.287	263,4	13:34'16.778	14	10.224	24.132	37.116	37.497	1'48.969	272,7	13:33'16.054
15	10.281	24.463	37.973	39.240	1'51.957	257,1	13:36'08.735	15	10.220	24.071	37.338	38.747	1'50.376	274,8	13:35'06.430
16	10.269	24.550	38.105	39.098	1'52.022	258,4	13:38'00.757	16	10.336	24.685	37.215	37.635	1'49.871	252,9	13:36'56.301
17	10.264	24.607	38.148	38.857	1'51.876	262,1	13:39'52.633	17	10.152	24.202	37.207	37.579	1'49.140	265,4	13:38'45.441
18	10.244	24.684	38.108	38.881	1'51.917	259,6	13:41'44.550	18	10.151	24.129	37.225	37.378	1'48.883	268,0	13:40'34.324

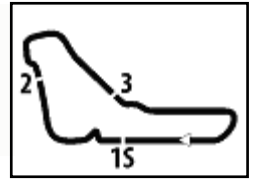
Tempo di gara 34'06.523

Tempo di gara 32'56.297

54 S. STEFANELLI (1'51.360)							99 H. CHIRIGUT (1'53.365)								
Giro	Seg.1	Seg.2	Seg.3	Seg.4	T. Giro	km/h	Local Time	Giro	Seg.1	Seg.2	Seg.3	Seg.4	T. Giro	km/h	Local Time
1		27.467	40.690	40.025	2'03.316	206,1	13:09'41.343	1		27.664	42.002	39.987	2'05.383	221,8	13:09'43.410
2	10.356	25.501	38.369	39.127	1'53.353	236,8	13:11'34.696	2	10.277	25.081	38.883	39.124	1'53.365	234,3	13:11'36.775
3	10.260	25.101	38.410	39.002	1'52.773	241,1	13:13'27.469	3	10.203	24.805	45.274	38.974	1'59.256	239,5	13:13'36.031
4	10.300	24.928	39.097	39.688	1'54.013	247,1	13:15'21.482	4	10.246	25.393	46.997	39.643	2'02.279	249,4	13:15'38.310
5	10.233	24.796	38.053	38.770	1'51.852	252,9	13:17'13.334	5	10.412	25.718	39.593	39.216	1'54.939	233,8	13:17'33.249
6	10.219	24.648	38.324	38.331	1'51.522	259,0	13:19'04.856	6	10.384	25.014	39.764	39.455	1'54.617	234,3	13:19'27.866
7	10.299	24.656	38.592	38.481	1'52.028	251,7	13:20'56.884	7	10.319	24.836	39.142	39.574	1'53.871	250,0	13:21'21.737
8	10.159	25.067	38.412	38.566	1'52.204	255,9	13:22'49.088	8	10.344	24.797	39.265	39.329	1'53.735	243,8	13:23'15.472
9	10.274	24.839	38.536	38.501	1'52.150	257,1	13:24'41.238	9	10.352	26.285	39.206	38.896	1'54.739	251,7	13:25'10.211
10	10.305	24.746	47.324	38.625	2'01.000	257,1	13:26'42.238	10	10.327	24.819	39.173	39.560	1'53.879	252,9	13:27'04.090
11	10.326	24.899	38.490	38.551	1'52.266	251,2	13:28'34.504	11	10.427	25.126	39.106	39.203	1'53.862	232,3	13:28'57.952
12	10.342	24.723	38.264	38.485	1'51.814	255,3	13:30'26.318	12	10.379	25.019	39.490	39.014	1'53.902	246,0	13:30'51.854
13	10.374	24.649	38.466	38.449	1'51.938	254,1	13:32'18.256	13	10.408	24.934	39.458	39.337	1'54.137	234,3	13:32'45.991
14	10.358	24.774	40.377	38.637	1'54.146	251,7	13:34'12.402	14	10.369	24.780	46.564	39.943	2'01.656	243,8	13:34'47.647
15	10.456	24.809	38.405	38.385	1'52.055	234,3	13:36'04.457	15	10.383	25.019	39.609	39.046	1'54.057	242,7	13:36'41.704
16	10.375	24.945	38.318	38.304	1'51.942	246,6	13:37'56.399	16	10.319	26.693	38.417	38.862	1'54.291	246,0	13:38'35.995
17	10.343	24.569	38.079	38.475	1'51.466	257,8	13:39'47.865	17	10.248	24.936	40.651	39.268	1'55.103	260,9	13:40'31.098
18	10.335	24.669	38.114	38.242	1'51.360	255,3	13:41'39.225								

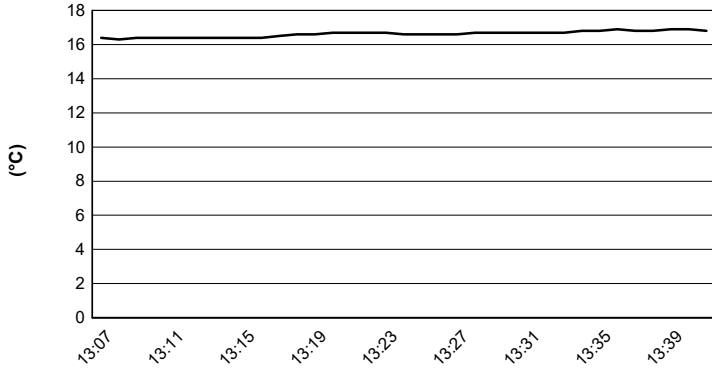
Tempo di gara 32'53.071



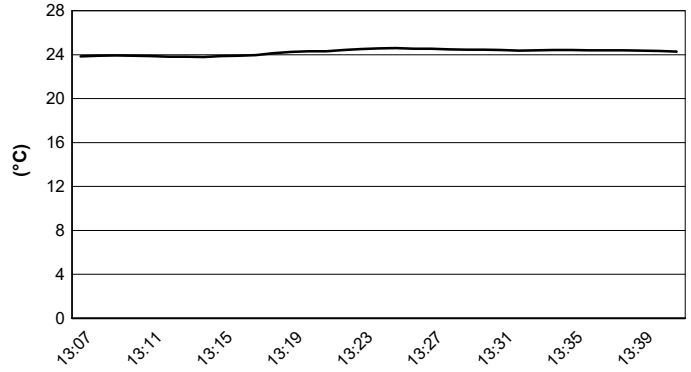


Autodromo Monza 5.793 m

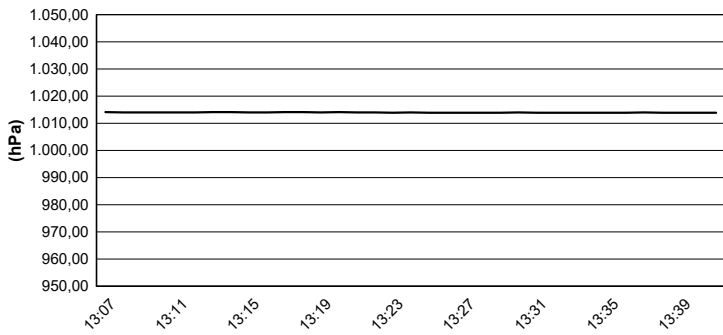
Air Temperature



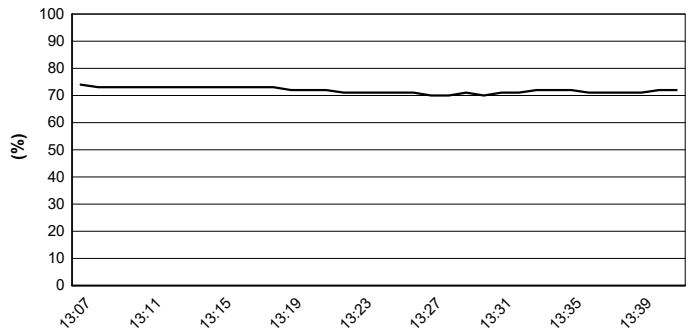
Track Temperature



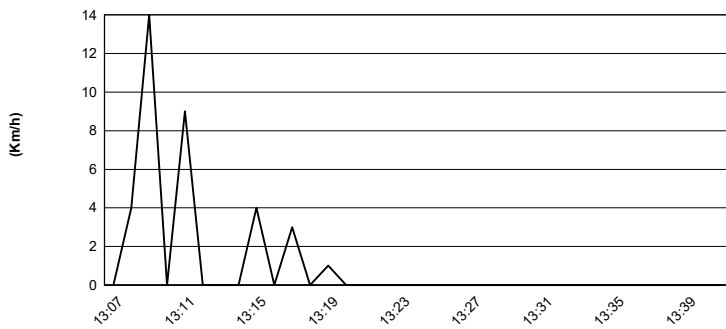
Air Pressure



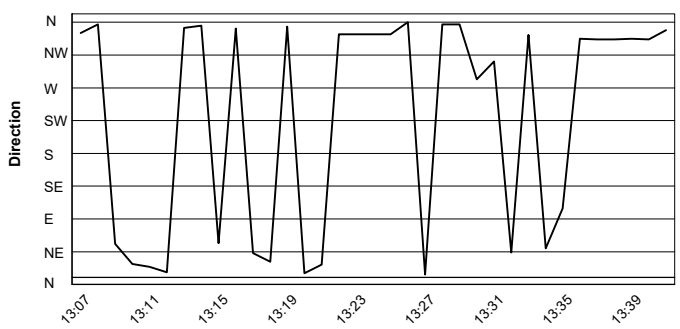
Humidity

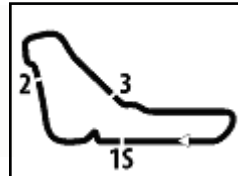


Wind Speed



Wind Direction





Autodromo Monza 5.793 m

ACI Racing Weekend Monza, 5-6 Ottobre 2024

Porsche Carrera Cup Italia - Griglia Gara 2 (Durata: 30' +1 Giro)

4	VAN EIJDHOVEN H BeDriver	Porsche	27	LAURINI L. Dinamic Motorsport	Porsche 1'50.025	17
53	MOTOKI T. Ombra Racing	Porsche 1'52.576	51	GNEMMI P. Ebimotors	Porsche	16
56	BRUSA C. Prima Ghinzani Motorsport	Porsche 1'52.042	99	CHIRIGUT H. Scuderia Villorba Corse	Porsche 1'52.509	15
54	STEFANELLI S. Team Malucelli	Porsche 1'51.992	44	OLIVIERI F. Raptor Engineering	Porsche 1'49.009	14
52	DE AMICIS A. Ebimotors	Porsche 1'50.448	50	FENICI F. Raptor Engineering	Porsche 1'50.922	13
18	PAPI C. Ebimotors	Porsche 1'50.182	24	FANT F. Team Malucelli	Porsche 1'50.434	12
3	CERQUI A. BeDriver	Porsche 1'49.784	10	ARMANNI P. Prima Ghinzani Motorsport	Porsche 1'49.834	11
7	HALL B. BeDriver	Porsche 1'49.615	14	GIACON S. Scuderia Villorba Corse	Porsche 1'49.743	10
25	GREGOR D. The Driving Experiences	Porsche 1'49.564	46	PUJATTI N. Scuderia Villorba Corse	Porsche 1'49.606	9
12	ZENDELI L. Ombra Racing	Porsche 1'49.334	69	ROVANPERÄ K. Prima Ghinzani Motorsport	Porsche 1'49.532	8
32	QUARESMINI G. Tsunami RT	Porsche 1'49.317	15	FESTANTE A. Dinamic Motorsport	Porsche 1'49.331	7
17	SCHURING F. Enrico Fulgenzi Racing	Porsche 1'49.019	1	TEN VOORDE L. Enrico Fulgenzi Racing	Porsche 1'48.297	6
28	BRASCHI F. Dinamic Motorsport	Porsche 1'48.943	38	IAQUINTA S. Prima Ghinzani Motorsport	Porsche 1'49.006	5
40	STIAK J. Target Competition	Porsche 1'48.856	33	FELBERMAYR H. The Driving Experiences	Porsche 1'48.883	4
11	GRAY O. Ombra Racing	Porsche 1'48.709	26	KLEIN M. Target Competition	Porsche 1'48.775	3
22	DE HAAN R. Target Competition	Porsche 1'48.461	21	BERTONELLI D. The Driving Experiences	Porsche 1'48.696	2
			8	MASTERS K. Team Q8 Hi-Perform	Porsche 1'48.392	1

The driver n. 1 (ten Voorde L.) drop 8 positions for Stewards decision n. 12
 The driver n. 27 (Laurini L.) drop 8 positions for Stewards decision n. 17
 The driver n. 44 (Olivieri F.) drop 8 positions for Stewards decision n. 18

