

ACI Racing Weekend Misano, 4-5 Maggio 2024

Porsche Carrera Cup Italia - Classifica Gara 1

Misano Circuit Sic 58 4.226 m

Giri 20 = 84,520 km - Media 157,837 km/h - Tempo di gara 32'07.763

Num.	Conditore	Naz	Concorrente	Team	Auto	Classe	Giri	Tempo	Dist.	Rel.	Giro Veloce
1	1 TEN VOORDE Larry	NLD	Enrico Fulgenzi Racing	Enrico Fulgenzi Racing	Porsche 911 GT3 CUP 99		20	32'07.763			8 1'35.841
2	8 MASTERS Keagan	ZAF	Ombra Racing	Team Q8 Hi-Perform	Porsche 911 GT3 CUP 99		20	32'09.425	1.662	1.662	8 1'35.927
3	28 BRASCHI Francesco	ITA	Dinamic Motorsport	Dinamic Motorsport	Porsche 911 GT3 CUP 99	R	20	32'19.603	11.840	10.178	7 1'36.228
4	38 IAQUINTA Simone	ITA	Prima Ghinzani Motorsport	Prima Ghinzani Motorsport	Porsche 911 GT3 CUP 99		20	32'24.569	16.806	4.966	7 1'36.569
5	15 FESTANTE Aldo	ITA	Dinamic Motorsport	Dinamic Motorsport	Porsche 911 GT3 CUP 99		20	32'25.729	17.966	1.160	8 1'36.470
6	3 CERQUI Alberto	ITA	BeDriver	BeDriver	Porsche 911 GT3 CUP 99		20	32'26.107	18.344	0.378	8 1'36.617
7	26 KLEIN Marvin	FRA	Target Competition	Target Competition	Porsche 911 GT3 CUP 99		20	32'26.483	18.720	0.376	8 1'36.648
8	12 ZENDELI Lirim	DEU	Ombra Racing	Ombra Racing	Porsche 911 GT3 CUP 99	R	20	32'27.619	19.856	1.136	8 1'36.610
9	32 QUARESMINI Gianmarco	ITA	Tsunami RT	Tsunami RT	Porsche 911 GT3 CUP 99		20	32'29.037	21.274	1.418	13 1'36.584
10	17 SCHURING Flynt	NLD	Enrico Fulgenzi Racing	Enrico Fulgenzi Racing	Porsche 911 GT3 CUP 99		20	32'29.308	21.545	0.271	14 1'36.621
11	21 BERTONELLI Diego	ITA	The Driving Experiences	The Driving Experiences	Porsche 911 GT3 CUP 99		20	32'30.012	22.249	0.704	7 1'36.590
12	40 STIAK Janne	DEU	Target Competition	Target Competition	Porsche 911 GT3 CUP 99		20	32'33.021	25.258	3.009	7 1'36.586
13	7 HALL Bayley	AUS	BeDriver	BeDriver	Porsche 911 GT3 CUP 99		20	32'38.671	30.908	5.650	7 1'36.910
14	33 FELBERMAYR Horst Felix	AUT	The Driving Experiences	The Driving Experiences	Porsche 911 GT3 CUP 99		20	32'39.332	31.569	0.661	9 1'37.019
15	25 GREGOR Daniel	DEU	The Driving Experiences	The Driving Experiences	Porsche 911 GT3 CUP 99	R	20	32'40.015	32.252	0.683	16 1'37.064
16	10 ARMANNI Pietro	ITA	Prima Ghinzani Motorsport	Prima Ghinzani Motorsport	Porsche 911 GT3 CUP 99		20	32'54.732	46.969	14.717	16 1'36.922
17P	88 PASTORELLI Luca	ITA	Dinamic Motorsport	Dinamic Motorsport	Porsche 911 GT3 CUP 99	MC	20	33'10.016	1'02.253	15.284	15 1'38.040
18	50 FENICI Francesco Maria	ITA	Raptor Engineering	Raptor Engineering	Porsche 911 GT3 CUP 99	MC	20	33'10.648	1'02.885	0.632	13 1'38.033
19	70 GIORGI Gianluca	ITA	BeDriver	BeDriver	Porsche 911 GT3 CUP 99	MC	20	33'12.054	1'04.291	1.406	18 1'38.015
20	24 FANT Filippo	ITA	Team Malucelli	Team Malucelli	Porsche 911 GT3 CUP 99	R	20	33'12.409	1'04.646	0.355	18 1'37.970
21	51 GNEMMI Paolo	ITA	Ebimotors	Ebimotors	Porsche 911 GT3 CUP 99	MC	20	33'13.354	1'05.591	0.945	12 1'38.453
22	54 STEFANELLI Stefano	ITA	Team Malucelli	Team Malucelli	Porsche 911 GT3 CUP 99	MC	20	33'14.298	1'06.535	0.944	11 1'38.173
23	69 MONTAGNESE Massimiliano	ITA	Team Malucelli	Team Malucelli	Porsche 911 GT3 CUP 99	MC	20	33'48.139	1'40.376	33.841	15 1'39.669
24	99 CHIRIGUT Horia-Traian	ROU	Scuderia Villorba Corse	Scuderia Villorba Corse	Porsche 911 GT3 CUP 99	MC	19	33'42.965	1 Giro	1 Giro	4 1'43.098
25	46 PUJATTI Nicholas	ITA	Scuderia Villorba Corse	Scuderia Villorba Corse	Porsche 911 GT3 CUP 99	R	17	28'51.079	3 Giri	2 Giri	6 1'37.712
26	67 DE GIACOMI Alex	ITA	Tsunami RT	Tsunami RT	Porsche 911 GT3 CUP 99	MC	16	26'43.612	4 Giri	1 Giro	11 1'37.830
27	14 GIACON Steven	ITA	Scuderia Villorba Corse	Scuderia Villorba Corse	Porsche 911 GT3 CUP 99	R	16	28'20.717	4 Giri	1'37.105	9 1'37.609
28	52 DE AMICIS Alberto	ITA	Ebimotors	Ebimotors	Porsche 911 GT3 CUP 99	MC	15	24'47.509	5 Giri	1 Giro	8 1'37.455
----- Non Classificati -----											
RIT	44 OLIVIERI Flavio	ITA	Raptor Engineering	Raptor Engineering	Porsche 911 GT3 CUP 99	R	12	19'50.668	8 Giri		4 1'37.514
RIT	19 IMPERATO Anthony	USA	Ombra Racing	Ombra Racing	Porsche 911 GT3 CUP 99		8	13'36.359	12 Giri		8 1'39.110
RIT	56 BRUSA Cesare	ITA	Prima Ghinzani Motorsport	Prima Ghinzani Motorsport	Porsche 911 GT3 CUP 99	MC	1	2'29.903	19 Giri		

Partenti: 31 Classificati: 28 Non Classificati: 0 Ritirati: 3 Non Partiti: 0
Giro Veloce N. 8 Num. 1 Larry ten Voorde Tempo 1'35.841 Media. 158,738 Km/h

Umidità	78%	ARIA	15°C
Condizioni	DRY	Pista	20°C

Penalty and Infringment

21.32 **88 L. PASTORELLI** 5 second Time Penalty - Track limits abuse

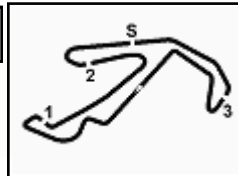
Stewards : Paolo Longoni Gabriele Lancieri Simone Leoni

04/05/2024 Inizio 21:03 Fine 21:37

Esposta alle:

Powered by FICr PERUGIA TIMING





ACI Racing Weekend Misano, 4-5 Maggio 2024
Porsche Carrera Cup Italia - Classifica di Classe Gara 1

Misano Circuit Sic 58 4.226 m

Michelin Cup

Giri 20 = 84,520 km - Media 152,899 km/h - Tempo di gara 33'10.016

Num.	Conduuttore	Naz	Concorrente	Team	Auto	Giri	Tempo	Dist.	Rel.	Giro Veloce
1P	88 PASTORELLI Luca	ITA	Dinamic Motorsport	Dinamic Motorsport	Porsche 911 GT3 CUP 99	20	33'10.016			15 1'38.040
2	50 FENICI Francesco Maria	ITA	Raptor Engineering	Raptor Engineering	Porsche 911 GT3 CUP 99	20	33'10.648	0.632	0.632	13 1'38.033
3	70 GIORGI Gianluca	ITA	BeDriver	BeDriver	Porsche 911 GT3 CUP 99	20	33'12.054	2.038	1.406	18 1'38.015
4	51 GNEMMI Paolo	ITA	Ebimotors	Ebimotors	Porsche 911 GT3 CUP 99	20	33'13.354	3.338	1.300	12 1'38.453
5	54 STEFANELLI Stefano	ITA	Team Malucelli	Team Malucelli	Porsche 911 GT3 CUP 99	20	33'14.298	4.282	0.944	11 1'38.173
6	69 MONTAGNESE Massimiliano	ITA	Team Malucelli	Team Malucelli	Porsche 911 GT3 CUP 99	20	33'48.139	38.123	33.841	15 1'39.669
7	99 CHIRIGUT Horia-Traian	ROU	Scuderia Villorba Corse	Scuderia Villorba Corse	Porsche 911 GT3 CUP 99	19	33'42.965	1 Giro	1 Giro	4 1'43.098
8	67 DE GIACOMI Alex	ITA	Tsunami RT	Tsunami RT	Porsche 911 GT3 CUP 99	16	26'43.612	4 Giri	3 Giri	11 1'37.830
9	52 DE AMICIS Alberto	ITA	Ebimotors	Ebimotors	Porsche 911 GT3 CUP 99	15	24'47.509	5 Giri	1 Giro	8 1'37.455
----- Non Classificati -----										
RIT	56 BRUSA Cesare	ITA	Prima Ghinzani Motorsport	Prima Ghinzani Motorsport	Porsche 911 GT3 CUP 99	1	2'29.903	19 Giri		

Partenti: 10 Classificati: 9 Non Classificati: 0 Ritirati: 1 Non Partiti: 0

Giro Veloce N. 8 Num. 52 Alberto De Amicis Tempo 1'37.455 Media. 156,109 Km/h

Rookie

Giri 20 = 84,520 km - Media 156,873 km/h - Tempo di gara 32'19.603

Num.	Conduuttore	Naz	Concorrente	Team	Auto	Giri	Tempo	Dist.	Rel.	Giro Veloce
1	28 BRASCHI Francesco	ITA	Dinamic Motorsport	Dinamic Motorsport	Porsche 911 GT3 CUP 99	20	32'19.603			7 1'36.228
2	12 ZENDELI Lirim	DEU	Ombra Racing	Ombra Racing	Porsche 911 GT3 CUP 99	20	32'27.619	8.016	8.016	8 1'36.610
3	25 GREGOR Daniel	DEU	The Driving Experiences	The Driving Experiences	Porsche 911 GT3 CUP 99	20	32'40.015	20.412	12.396	16 1'37.064
4	24 FANT Filippo	ITA	Team Malucelli	Team Malucelli	Porsche 911 GT3 CUP 99	20	33'12.409	52.806	32.394	18 1'37.970
5	46 PUJATTI Nicholas	ITA	Scuderia Villorba Corse	Scuderia Villorba Corse	Porsche 911 GT3 CUP 99	17	28'51.079	3 Giri	3 Giri	6 1'37.712
6	14 GIACON Steven	ITA	Scuderia Villorba Corse	Scuderia Villorba Corse	Porsche 911 GT3 CUP 99	16	28'20.717	4 Giri	1 Giro	9 1'37.609
----- Non Classificati -----										
RIT	44 OLIVIERI Flavio	ITA	Raptor Engineering	Raptor Engineering	Porsche 911 GT3 CUP 99	12	19'50.668	8 Giri		4 1'37.514

Partenti: 7 Classificati: 6 Non Classificati: 0 Ritirati: 1 Non Partiti: 0

Giro Veloce N. 7 Num. 28 Francesco Braschi Tempo 1'36.228 Media. 158,100 Km/h

Umidità	78%	ARIA	15°C
Condizioni	DRY	Pista	20°C

Direttore di Gara : Fabrizio Fondacci

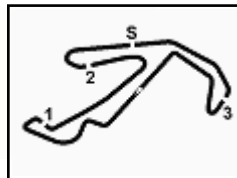
Direttore di Prova : Massimiliano Ghinassi

04/05/2024 Inizio 21:03 Fine 21:37

Esposta alle:

Powered by FICr PERUGIA TIMING



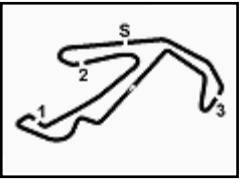


Misano Circuit Sic 58 4.226 m

Giro																				
	1	2	3	4	5	6	7	8	9	10	11	12	13	14	15	16	17	18	19	20
1	1	1	1	1	1	1	1	1	1	1	1	1	1	1	1	1	1	1	1	1
2	38	38	8	8	8	8	8	8	8	8	8	8	8	8	8	8	8	8	8	8
3	8	8	28	28	28	28	28	28	28	28	28	28	28	28	28	28	28	28	28	28
4	28	28	38	38	38	38	38	38	38	38	38	38	38	38	38	38	38	38	38	38
5	15	15	15	15	15	15	15	15	15	15	15	15	15	15	15	15	15	15	15	15
6	3	3	3	3	3	3	3	3	3	3	3	3	3	3	3	3	3	3	3	3
7	12	12	12	12	12	12	12	12	12	12	12	12	12	12	12	12	12	12	12	26
8	7	26	26	26	26	26	26	26	26	26	26	26	26	26	26	26	26	26	12	12
9	26	32	32	32	32	32	32	32	32	32	32	32	32	32	32	32	32	32	32	32
10	32	7	17	17	17	17	17	17	17	17	17	17	17	17	17	17	17	17	17	17
11	17	17	40	40	21	21	21	21	21	21	21	21	21	21	21	21	21	21	21	21
12	40	40	21	21	40	40	40	40	40	40	40	40	40	40	40	40	40	40	40	40
13	21	21	7	7	7	7	7	7	7	7	7	7	7	7	7	7	7	7	7	7
14	25	33	33	33	33	33	33	33	33	33	33	33	33	33	33	33	33	33	33	33
15	33	25	25	25	25	25	25	25	25	25	25	25	25	25	25	25	25	25	25	25
16	44	10	10	10	10	10	52	52	52	52	52	52	14	14	10	10	10	10	10	10
17	14	44	44	44	44	44	14	14	14	14	14	14	52	10	14	88	88	88	88	88
18	10	14	52	52	52	52	44	44	44	44	44	44	10	52	52	46	70	70	70	50
19	52	52	14	14	14	14	88	88	88	88	88	10	10	88	88	70	50	50	50	70
20	88	88	88	88	88	88	46	46	10	10	88	88	46	46	46	50	24	24	24	24
21	70	70	70	70	46	46	70	10	46	46	46	46	70	70	70	24	51	51	51	51
22	51	51	46	46	70	70	10	70	70	70	70	70	50	50	50	51	54	54	54	54
23	46	46	51	51	51	51	51	50	50	50	50	24	24	24	54	69	69	69	69	69
24	50	50	50	50	50	50	24	24	24	24	24	24	51	51	51	67	46	99	99	
25	69	24	24	24	24	24	24	51	51	51	51	51	54	54	54	69	99			
26	24	69	69	54	54	54	54	54	54	54	54	54	67	67	67	14				
27	19	19	19	19	19	67	67	67	67	67	67	67	69	69	69	99				
28	99	54	67	67	67	19	19	19	69	69	69	69	99	99	99					
29	54	67	54	69	69	69	69	69	99	99	99	99								
30	67	99	99	99	99	99	99													
31	56																			

Final Result			
1	1	TEN VOORDE L.	Giri 20
2	8	MASTERS K.	1.662
3	28	BRASCHI F.	11.840
4	38	IAQUINTA S.	16.806
5	15	FESTANTE A.	17.966
6	3	CERQUI A.	18.344
7	26	KLEIN M.	18.720
8	12	ZENDELI L.	19.856
9	32	QUARESMINI G.	21.274
10	17	SCHURING F.	21.545
11	21	BERTONELLI D.	22.249
12	40	STIAK J.	25.258
13	7	HALL B.	30.908
14	33	FELBERMAYR H.	31.569
15	25	GREGOR D.	32.252
16	10	ARMANNI P.	46.969
17	88	PASTORELLI L. (P)	1'02.253
18	50	FENICI F.	1'02.885
19	70	GIORGIO G.	1'04.291
20	24	FANT F.	1'04.646
21	51	GNEMMI P.	1'05.591
22	54	STEFANELLI S.	1'06.535
23	69	MONTAGNESE M.	1'40.376
24	99	CHIRIGUT H.	1 Giro
25	46	PUJATTI N.	3 Giri
26	67	DE GIACOMI A.	4 Giri
27	14	GIACON S.	4 Giri
28	52	DE AMICIS A.	5 Giri
RIT	44	OLIVIERI F.	8 Giri
RIT	19	IMPERATO A.	12 Giri
RIT	56	BRUSA C.	19 Giri





CLASSIFICA

1	1 TEN VOORDE Larry	Porsche 911 GT3 CUP 992	Giri 20
2	8 MASTERS Keagan	Porsche 911 GT3 CUP 992	1.662
3	28 BRASCHI Francesco	Porsche 911 GT3 CUP 992	11.840
4	38 IAQUINTA Simone	Porsche 911 GT3 CUP 992	16.806
5	15 FESTANTE Aldo	Porsche 911 GT3 CUP 992	17.966
6	3 CERQUI Alberto	Porsche 911 GT3 CUP 992	18.344
7	26 KLEIN Marvin	Porsche 911 GT3 CUP 992	18.720
8	12 ZENDELI Lirim	Porsche 911 GT3 CUP 992	19.856
9	32 QUARESMINI Gianmarco	Porsche 911 GT3 CUP 992	21.274
10	17 SCHURING Flynt	Porsche 911 GT3 CUP 992	21.545
11	21 BERTONELLI Diego	Porsche 911 GT3 CUP 992	22.249
12	40 STIAK Janne	Porsche 911 GT3 CUP 992	25.258
13	7 HALL Bayley	Porsche 911 GT3 CUP 992	30.908
14	33 FELBERMAYR Horst Felix	Porsche 911 GT3 CUP 992	31.569
15	25 GREGOR Daniel	Porsche 911 GT3 CUP 992	32.252
16	10 ARMANNI Pietro	Porsche 911 GT3 CUP 992	46.969
17	88 PASTORELLI Luca	Porsche 911 GT3 CUP 992	1'02.253
18	50 FENICI Francesco Maria	Porsche 911 GT3 CUP 992	1'02.885
19	70 GIORGI Gianluca	Porsche 911 GT3 CUP 992	1'04.291
20	24 FANT Filippo	Porsche 911 GT3 CUP 992	1'04.646
21	51 GNEMMI Paolo	Porsche 911 GT3 CUP 992	1'05.591
22	54 STEFANELLI Stefano	Porsche 911 GT3 CUP 992	1'06.535
23	69 MONTAGNESE Massimiliano	Porsche 911 GT3 CUP 992	1'40.376
24	99 CHIRIGUT Horia-Traian	Porsche 911 GT3 CUP 992	1 Giro
25	46 PUJATTI Nicholas	Porsche 911 GT3 CUP 992	3 Giri
26	67 DE GIACOMI Alex	Porsche 911 GT3 CUP 992	4 Giri
27	14 GIACON Steven	Porsche 911 GT3 CUP 992	4 Giri
28	52 DE AMICIS Alberto	Porsche 911 GT3 CUP 992	5 Giri
RIT	44 OLIVIERI Flavio	Porsche 911 GT3 CUP 992	8 Giri
RIT	19 IMPERATO Anthony	Porsche 911 GT3 CUP 992	12 Giri
RIT	56 BRUSA Cesare	Porsche 911 GT3 CUP 992	19 Giri

SPEED

1	12 ZENDELI Lirim	Porsche 911 GT3 CUP 992	222,7
2	26 KLEIN Marvin	Porsche 911 GT3 CUP 992	222,2
3	33 FELBERMAYR Horst Felix	Porsche 911 GT3 CUP 992	221,8
4	3 CERQUI Alberto	Porsche 911 GT3 CUP 992	221,8
5	17 SCHURING Flynt	Porsche 911 GT3 CUP 992	221,3
6	7 HALL Bayley	Porsche 911 GT3 CUP 992	220,9
7	10 ARMANNI Pietro	Porsche 911 GT3 CUP 992	220,9
8	14 GIACON Steven	Porsche 911 GT3 CUP 992	220,9
9	52 DE AMICIS Alberto	Porsche 911 GT3 CUP 992	220,9
10	25 GREGOR Daniel	Porsche 911 GT3 CUP 992	220,9
11	32 QUARESMINI Gianmarco	Porsche 911 GT3 CUP 992	220,9
12	1 TEN VOORDE Larry	Porsche 911 GT3 CUP 992	220,4
13	67 DE GIACOMI Alex	Porsche 911 GT3 CUP 992	220,4
14	28 BRASCHI Francesco	Porsche 911 GT3 CUP 992	220,4
15	46 PUJATTI Nicholas	Porsche 911 GT3 CUP 992	220,4
16	21 BERTONELLI Diego	Porsche 911 GT3 CUP 992	220,4
17	51 GNEMMI Paolo	Porsche 911 GT3 CUP 992	220,4
18	70 GIORGI Gianluca	Porsche 911 GT3 CUP 992	220,0
19	15 FESTANTE Aldo	Porsche 911 GT3 CUP 992	220,0
20	8 MASTERS Keagan	Porsche 911 GT3 CUP 992	220,0
21	50 FENICI Francesco Maria	Porsche 911 GT3 CUP 992	220,0
22	40 STIAK Janne	Porsche 911 GT3 CUP 992	219,5
23	24 FANT Filippo	Porsche 911 GT3 CUP 992	219,5
24	88 PASTORELLI Luca	Porsche 911 GT3 CUP 992	219,1
25	54 STEFANELLI Stefano	Porsche 911 GT3 CUP 992	219,1
26	44 OLIVIERI Flavio	Porsche 911 GT3 CUP 992	219,1
27	38 IAQUINTA Simone	Porsche 911 GT3 CUP 992	219,1
28	99 CHIRIGUT Horia-Traian	Porsche 911 GT3 CUP 992	218,6
29	69 MONTAGNESE Massimiliano	Porsche 911 GT3 CUP 992	217,7
30	19 IMPERATO Anthony	Porsche 911 GT3 CUP 992	216,0
31	56 BRUSA Cesare	Porsche 911 GT3 CUP 992	161,4

SEG. 1

1	8 MASTERS Keagan	25.269
2	26 KLEIN Marvin	25.447
3	1 TEN VOORDE Larry	25.451
4	40 STIAK Janne	25.474
5	21 BERTONELLI Diego	25.475
6	28 BRASCHI Francesco	25.490
7	32 QUARESMINI Gianmarco	25.491
8	10 ARMANNI Pietro	25.492
9	52 DE AMICIS Alberto	25.514
10	12 ZENDELI Lirim	25.515
11	3 CERQUI Alberto	25.515
12	38 IAQUINTA Simone	25.527
13	15 FESTANTE Aldo	25.568
14	17 SCHURING Flynt	25.571
15	7 HALL Bayley	25.636
16	33 FELBERMAYR Horst Feli	25.657
17	25 GREGOR Daniel	25.700
18	44 OLIVIERI Flavio	25.886
19	50 FENICI Francesco Maria	25.894
20	24 FANT Filippo	25.936
21	14 GIACON Steven	25.947
22	70 GIORGI Gianluca	25.952
23	54 STEFANELLI Stefano	25.956
24	46 PUJATTI Nicholas	25.969
25	67 DE GIACOMI Alex	25.982
26	88 PASTORELLI Luca	26.056
27	51 GNEMMI Paolo	26.160
28	19 IMPERATO Anthony	26.265
29	69 MONTAGNESE Massimil	26.325
30	99 CHIRIGUT Horia-Traian	27.053

SEG. 2

1	8 MASTERS Keagan	22.498
2	1 TEN VOORDE Larry	22.520
3	38 IAQUINTA Simone	22.617
4	25 GREGOR Daniel	22.621
5	21 BERTONELLI Diego	22.641
6	12 ZENDELI Lirim	22.648
7	28 BRASCHI Francesco	22.650
8	26 KLEIN Marvin	22.658
9	33 FELBERMAYR Horst Feli	22.670
10	15 FESTANTE Aldo	22.676
11	17 SCHURING Flynt	22.686
12	3 CERQUI Alberto	22.688
13	40 STIAK Janne	22.740
14	7 HALL Bayley	22.781
15	32 QUARESMINI Gianmarco	22.784
16	46 PUJATTI Nicholas	22.826
17	88 PASTORELLI Luca	22.828
18	52 DE AMICIS Alberto	22.846
19	14 GIACON Steven	22.851
20	10 ARMANNI Pietro	22.879
21	67 DE GIACOMI Alex	22.944
22	54 STEFANELLI Stefano	22.949
23	44 OLIVIERI Flavio	22.961
24	70 GIORGI Gianluca	22.988
25	50 FENICI Francesco Maria	23.012
26	51 GNEMMI Paolo	23.018
27	24 FANT Filippo	23.066
28	19 IMPERATO Anthony	23.072
29	69 MONTAGNESE Massimil	23.286
30	99 CHIRIGUT Horia-Traian	23.788

SEG. 3

1	28 BRASCHI Francesco	26.572
2	8 MASTERS Keagan	26.588
3	1 TEN VOORDE Larry	26.604
4	38 IAQUINTA Simone	26.710
5	26 KLEIN Marvin	26.734
6	32 QUARESMINI Gianmarco	26.767
7	12 ZENDELI Lirim	26.792
8	3 CERQUI Alberto	26.843
9	17 SCHURING Flynt	26.863
10	15 FESTANTE Aldo	26.876
11	24 FANT Filippo	26.913
12	40 STIAK Janne	26.919
13	21 BERTONELLI Diego	26.928
14	7 HALL Bayley	26.931
15	10 ARMANNI Pietro	26.950
16	67 DE GIACOMI Alex	26.956
17	44 OLIVIERI Flavio	27.003
18	25 GREGOR Daniel	27.010
19	88 PASTORELLI Luca	27.048
20	33 FELBERMAYR Horst Feli	27.048
21	50 FENICI Francesco Maria	27.101
22	14 GIACON Steven	27.104
23	54 STEFANELLI Stefano	27.144
24	70 GIORGI Gianluca	27.170
25	52 DE AMICIS Alberto	27.182
26	46 PUJATTI Nicholas	27.201
27	51 GNEMMI Paolo	27.300
28	19 IMPERATO Anthony	27.646
29	69 MONTAGNESE Massimil	27.693
30	99 CHIRIGUT Horia-Traian	28.328
31	56 BRUSA Cesare	35.128

SEG. 4

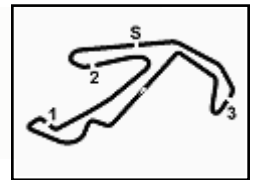
1	1 TEN VOORDE Larry	21.161
2	8 MASTERS Keagan	21.236
3	32 QUARESMINI Gianmarco	21.244
4	15 FESTANTE Aldo	21.308
5	21 BERTONELLI Diego	21.308
6	17 SCHURING Flynt	21.331
7	40 STIAK Janne	21.335
8	28 BRASCHI Francesco	21.340
9	7 HALL Bayley	21.342
10	26 KLEIN Marvin	21.365
11	33 FELBERMAYR Horst Feli	21.370
12	38 IAQUINTA Simone	21.380
13	3 CERQUI Alberto	21.398
14	14 GIACON Steven	21.439
15	10 ARMANNI Pietro	21.445
16	25 GREGOR Daniel	21.452
17	46 PUJATTI Nicholas	21.466
18	12 ZENDELI Lirim	21.483
19	52 DE AMICIS Alberto	21.518
20	44 OLIVIERI Flavio	21.531
21	88 PASTORELLI Luca	21.640
22	51 GNEMMI Paolo	21.666
23	54 STEFANELLI Stefano	21.698
24	70 GIORGI Gianluca	21.751
25	67 DE GIACOMI Alex	21.766
26	50 FENICI Francesco Maria	21.774
27	24 FANT Filippo	21.848
28	69 MONTAGNESE Massimil	21.890
29	19 IMPERATO Anthony	21.934
30	99 CHIRIGUT Horia-Traian	22.418



ACI Racing Weekend Misano, 4-5 Maggio 2024
Porsche Carrera Cup Italia - Analisi Tempi Gara 1

Start at 21:03'15.734

5.5



Misano Circuit Sic 58 4.226 m

1 / 6

1 L. TEN VORDE (1'35.841)

Giro	Seg.1	Seg.2	Seg.3	Seg.4	T. Giro	km/h	Local Time
1			27.010	21.402	1'39.141	217,3	21:04'54.875
2	25.740	22.930	26.929	21.389	1'36.988	218,2	21:06'31.863
3	25.549	22.787	26.896	21.289	1'36.521	217,7	21:08'08.384
4	25.529	22.703	26.888	21.357	1'36.477	218,2	21:09'44.861
5	25.549	22.719	26.806	21.260	1'36.334	218,6	21:11'21.195
6	25.491	22.661	26.775	21.296	1'36.223	219,5	21:12'57.418
7	25.525	22.615	26.744	21.213	1'36.097	218,6	21:14'33.515
8	25.470	22.549	26.604	21.218	1'35.841	219,1	21:16'09.356
9	25.506	22.550	26.701	21.285	1'36.042	219,5	21:17'45.398
10	25.509	22.523	26.802	21.239	1'36.073	219,1	21:19'21.471
11	25.581	22.529	26.853	21.161	1'36.124	218,6	21:20'57.595
12	25.451	22.520	26.757	21.314	1'36.042	219,1	21:22'33.637
13	25.563	22.544	26.714	21.245	1'36.066	219,5	21:24'09.703
14	25.559	22.819	26.679	21.327	1'36.384	220,0	21:25'46.087
15	25.486	22.574	26.738	21.382	1'36.180	219,5	21:27'22.267
16	25.517	22.738	26.727	21.321	1'36.303	219,5	21:28'58.570
17	25.555	22.598	26.801	21.357	1'36.311	219,5	21:30'34.881
18	25.501	22.558	26.699	21.227	1'35.985	220,0	21:32'10.866
19	25.614	22.583	26.768	21.341	1'36.306	220,0	21:33'47.172
20	25.558	22.617	26.790	21.360	1'36.325	220,4	21:35'23.497

Tempo di gara 32'07.763

8 K. MASTERS (1'35.927)

Giro	Seg.1	Seg.2	Seg.3	Seg.4	T. Giro	km/h	Local Time
1			27.032	21.565	1'40.037	218,2	21:04'55.771
2	25.613	22.919	26.853	21.447	1'36.832	218,6	21:06'32.603
3	25.834	22.907	26.776	21.428	1'36.945	218,2	21:08'09.548
4	25.468	22.656	26.895	21.339	1'36.358	218,2	21:09'45.906
5	25.426	22.704	26.776	21.236	1'36.142	218,6	21:11'22.048
6	25.388	22.636	26.822	21.267	1'36.113	219,1	21:12'58.161
7	25.310	22.742	26.731	21.374	1'36.157	218,6	21:14'34.318
8	25.346	22.534	26.789	21.258	1'35.927	219,1	21:16'10.245
9	25.471	22.623	26.838	21.250	1'36.182	219,1	21:17'46.427
10	25.578	22.703	26.690	21.454	1'36.425	219,1	21:19'22.852
11	25.420	22.603	26.616	21.323	1'35.962	219,5	21:20'58.814
12	25.397	22.585	26.760	21.402	1'36.144	219,5	21:22'34.958
13	25.445	22.701	27.080	21.388	1'36.614	218,6	21:24'11.572
14	25.269	22.707	26.810	21.461	1'36.247	218,6	21:25'47.819
15	25.586	22.634	26.706	21.571	1'36.497	219,5	21:27'24.316
16	25.369	22.682	26.668	21.373	1'36.092	220,0	21:29'00.408
17	25.462	22.689	26.758	21.515	1'36.424	219,5	21:30'36.832
18	25.359	22.561	26.642	21.557	1'36.119	219,5	21:32'12.951
19	25.489	22.498	26.643	21.462	1'36.092	219,5	21:33'49.043
20	25.409	22.654	26.588	21.465	1'36.116	220,0	21:35'25.159

Tempo di gara 32'09.425

3 A. CERQUI (1'36.617)

Giro	Seg.1	Seg.2	Seg.3	Seg.4	T. Giro	km/h	Local Time
1			27.180	21.579	1'42.180	218,6	21:04'57.914
2	26.006	23.050	27.073	21.665	1'37.794	219,5	21:06'35.708
3	25.739	22.936	27.178	21.707	1'37.560	219,1	21:08'13.268
4	25.773	22.984	27.074	21.595	1'37.426	220,0	21:09'50.694
5	25.543	22.754	27.017	21.484	1'36.798	219,1	21:11'27.492
6	25.769	22.805	26.881	21.425	1'36.880	220,4	21:13'04.372
7	25.739	22.809	26.843	21.426	1'36.817	219,5	21:14'41.189
8	25.597	22.732	26.890	21.398	1'36.617	219,5	21:16'17.806
9	25.674	22.832	26.861	21.486	1'36.853	219,5	21:17'54.659
10	25.515	22.818	26.940	21.877	1'37.150	219,1	21:19'31.809
11	25.861	22.760	26.958	21.634	1'37.213	219,1	21:21'09.022
12	25.677	22.714	26.918	21.552	1'36.861	219,5	21:22'45.883
13	25.612	22.688	26.883	21.460	1'36.643	220,4	21:24'22.526
14	25.613	22.779	26.886	21.496	1'36.774	220,0	21:25'59.300
15	25.677	22.781	26.920	21.532	1'36.910	220,0	21:27'36.210
16	25.686	22.802	26.894	22.001	1'37.383	220,0	21:29'13.593
17	25.700	22.770	27.105	21.443	1'37.018	221,3	21:30'50.611
18	25.896	22.740	26.925	21.568	1'37.129	221,8	21:32'27.740
19	25.714	22.814	26.977	21.514	1'37.019	220,4	21:34'04.759
20	25.746	22.850	27.010	21.476	1'37.082	220,4	21:35'41.841

Tempo di gara 32'26.107

10 P. ARMANNI (1'36.922)

Giro	Seg.1	Seg.2	Seg.3	Seg.4	T. Giro	km/h	Local Time
1			27.713	22.114	1'46.523	218,2	21:05'02.257
2	26.961	23.428	27.345	21.602	1'39.336	217,3	21:06'41.593
3	25.915	23.197	27.021	21.638	1'37.771	219,1	21:08'19.364
4	25.811	23.098	27.004	21.445	1'37.358	219,1	21:09'56.722
5	25.702	23.007	27.223	21.740	1'37.672	219,1	21:11'34.394
6	25.949	22.970	27.019	21.773	1'37.711	220,9	21:13'12.105
7	34.156	23.218	27.309	21.900	1'46.583	220,0	21:14'58.688
8	26.168	23.060	27.134	21.980	1'38.342	219,5	21:16'37.030
9	25.648	22.995	27.074	21.541	1'37.258	218,6	21:18'14.288
10	25.558	23.072	27.091	21.481	1'37.202	218,2	21:19'51.490
11	25.868	23.089	27.039	21.775	1'37.771	220,9	21:21'29.261
12	25.647	23.046	26.950	21.597	1'37.240	218,6	21:23'06.501
13	26.449	23.190	27.044	21.864	1'38.547	217,3	21:24'45.048
14	26.225	23.774	27.086	21.807	1'38.892	219,5	21:26'23.940
15	26.413	23.094	27.020	21.525	1'38.052	218,2	21:28'01.992
16	25.492	22.879	26.967	21.584	1'36.922	219,1	21:29'38.914
17	25.641	23.047	27.203	21.594	1'37.485	219,1	21:31'16.399
18	25.652	22.880	26.979	21.744	1'37.255	218,2	21:32'53.654
19	25.999	23.023	27.291	21.902	1'38.215	219,1	21:34'31.869
20	26.371	23.401	27.139	21.686	1'38.597	217,7	21:36'10.466

Tempo di gara 32'54.732

7 B. HALL (1'36.910)

Giro	Seg.1	Seg.2	Seg.3	Seg.4	T. Giro	km/h	Local Time
1			27.107	22.379	1'43.589	220,9	21:04'59.323
2	26.536	23.122	27.823	21.712	1'39.193	218,6	21:06'38.516
3	26.200	23.811	27.730	21.617	1'39.358	218,2	21:08'17.874
4	25.636	22.957	27.066	21.621	1'37.280	220,4	21:09'55.154
5	25.984	23.175	27.287	21.632	1'38.078	220,4	21:11'33.232
6	25.877	22.834	27.044	21.391	1'37.146	219,5	21:13'10.378
7	25.706	22.846	27.016	21.342	1'36.910	219,5	21:14'47.288
8	25.704	22.781	26.931	21.669	1'37.085	219,5	21:16'24.373
9	25.859	22.790	27.165	21.440	1'37.254	218,6	21:18'01.627
10	26.064	22.802	27.162	21.508	1'37.536	219,1	21:19'39.163
11	25.663	22.829	27.601	21.828	1'37.921	219,1	21:21'17.084
12	25.893	22.982	27.145	21.418	1'37.438	218,6	21:22'54.522
13	25.878	23.027	27.177	21.381	1'37.463	220,0	21:24'31.985
14	25.814	22.935	27.136	21.733	1'37.618	219,1	21:26'09.603
15	25.870	22.999	27.174	21.630	1'37.673	219,1	21:27'47.276

12 L. ZENDELI (1'36.610)

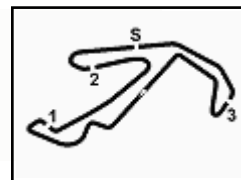
Giro	Seg.1	Seg.2	Seg.3	Seg.4	T. Giro	km/h	Local Time
1			27.488	21.879	1'43.488	221,3	21:04'59.222
2	25.763	22.965	27.017	21.542	1'37.287	217,7	21:06'36.509
3	25.658	22.897	26.978	21.590	1'37.123	218,6	21:08'13.632
4	25.787	22.855	27.133	21.586	1'37.361	220,4	21:09'50.993
5	25.574	22.828	26.951	21.525	1'36.878	220,0	21:11'27.871
6	25.787	22.752	26.929	21.550	1'37.018	219,5	21:13'04.889
7	25.669	22.902	26.819	21.572	1'36.962	220,4	21:14'41.851
8	25.582	22.725	26.820	21.483	1'36.610	219,1	21:16'18.461
9	25.515	22.824	26.827	21.521	1'36.687	220,0	21:17'55.148

04/05/2024

P = Box In/Out - C = Tempo Invalidato

Powered by FICr PERUGIA TIMING





ACI Racing Weekend Misano, 4-5 Maggio 2024

Porsche Carrera Cup Italia - Analisi Tempi Gara 1

Misano Circuit Sic 58 4.226 m

Start at 21:03'15.734

2 / 6

10	25.588	22.841	26.859	21.523	1'36.811	220,4	21:19'31.959	8	25.571	22.697	26.996	21.472	1'36.736	218,2	21:16'21.303
11	26.032	22.874	26.824	21.487	1'37.217	220,0	21:21'09.176	9	25.690	22.969	26.898	21.350	1'36.907	218,2	21:17'58.210
12	25.815	22.742	26.925	21.533	1'37.015	221,3	21:22'46.191	10	25.668	22.686	26.965	21.428	1'36.747	218,6	21:19'34.957
13	25.854	22.692	26.891	21.580	1'37.017	220,0	21:24'23.208	11	26.130	23.067	26.894	21.381	1'37.472	218,6	21:21'12.429
14	25.683	22.792	26.792	21.554	1'36.821	220,4	21:26'00.029	12	25.606	22.914	26.966	21.464	1'36.950	218,6	21:22'49.379
15	25.612	22.648	26.857	21.499	1'36.616	220,0	21:27'36.645	13	25.663	22.721	26.998	21.361	1'36.743	219,1	21:24'26.122
16	25.660	22.753	26.961	21.747	1'37.121	222,2	21:29'13.766	14	25.676	22.732	26.863	21.350	1'36.621	219,5	21:26'02.743
17	25.831	23.018	26.950	21.571	1'37.370	220,0	21:30'51.136	15	25.721	22.710	26.905	21.511	1'36.847	220,0	21:27'39.590
18	25.629	22.859	26.918	21.509	1'36.915	222,7	21:32'28.051	16	25.698	22.745	26.995	21.396	1'36.834	219,1	21:29'16.424
19	25.761	22.861	27.751	21.610	1'37.983	217,3	21:34'06.034	17	25.644	22.743	27.106	21.527	1'37.020	220,9	21:30'53.444
20	25.727	22.903	26.794	21.895	1'37.319	220,4	21:35'43.353	18	25.824	22.897	26.928	21.342	1'36.991	220,4	21:32'30.435

Tempo di gara 32'27.619

Tempo di gara 32'29.308

14 S. GIACON (1'37.609)

Giro	Seg.1	Seg.2	Seg.3	Seg.4	T. Giro	km/h	Local Time
1			27.512	22.350	1'46.382	218,2	21:05'02.116
2	27.271	23.637	27.578	21.923	1'40.409	219,1	21:06'42.525
3	26.083	23.824	27.550	21.923	1'39.380	218,6	21:08'21.905
4	26.194	23.020	27.196	21.439	1'37.849	218,2	21:09'59.754
5	26.073	22.937	27.130	21.557	1'37.697	219,1	21:11'37.451
6	26.152	22.962	27.139	21.631	1'37.884	218,2	21:13'15.335
7	26.422	23.316	27.234	21.706	1'38.678	216,9	21:14'54.013
8	26.058	22.943	27.114	21.610	1'37.725	218,6	21:16'31.738
9	25.947	22.851	27.151	21.660	1'37.609	220,0	21:18'09.347
10	25.977	22.991	27.270	21.627	1'37.865	218,6	21:19'47.212
11	26.229	23.100	27.104	21.596	1'38.029	219,1	21:21'25.241
12	26.429	23.115	27.413	21.979	1'38.936	220,9	21:23'04.177
13	26.306	23.805	27.475	22.162	1'39.748	218,2	21:24'43.925
14	26.593	23.297	27.775	22.210	1'39.875	216,9	21:26'23.800
15	26.336	23.535	27.135	22.047	1'39.053	219,1	21:28'02.853
16	26.365	23.071	1'42.353	1'01.809	3'33.598P	72,5	21:31'36.451

Tempo di gara 28'20.717

19 A. IMPERATO (1'39.110)

Giro	Seg.1	Seg.2	Seg.3	Seg.4	T. Giro	km/h	Local Time
1			28.580	22.405	1'52.594	216,0	21:05'08.328
2	26.547	23.501	27.928	22.611	1'40.587	214,7	21:06'48.915
3	27.384	23.661	28.811	22.752	1'42.608	215,1	21:08'31.523
4	27.400	24.254	27.851	22.077	1'41.582	215,1	21:10'13.105
5	26.265	23.316	27.646	22.092	1'39.319	214,7	21:11'52.424
6	27.798	23.149	27.896	22.196	1'41.039	216,0	21:13'33.463
7	26.345	23.231	28.002	21.942	1'39.520	215,1	21:15'12.983
8	26.267	23.072	27.837	21.934	1'39.110	215,1	21:16'52.093
9	26.437	23.081	27.881			214,3	

Tempo di gara 13'36.359

21 D. BERTONELLI (1'36.590)

Giro	Seg.1	Seg.2	Seg.3	Seg.4	T. Giro	km/h	Local Time
1			27.510	22.493	1'45.330	219,1	21:05'01.064
2	26.686	23.012	27.124	21.520	1'38.342	218,2	21:06'39.406
3	25.961	23.461	27.044	21.461	1'37.927	220,0	21:08'17.333
4	25.646	23.052	27.099	21.481	1'37.278	219,1	21:09'54.611
5	25.969	22.934	27.099	21.342	1'37.344	219,1	21:11'31.955
6	25.662	22.694	27.067	21.367	1'36.790	218,2	21:13'08.745
7	25.534	22.791	26.928	21.337	1'36.590	219,1	21:14'45.335
8	25.475	22.857	27.034	21.431	1'36.797	220,0	21:16'22.132
9	25.565	22.858	27.133	21.332	1'36.888	219,1	21:17'59.020
10	25.847	22.877	27.058	21.458	1'37.240	218,6	21:19'36.260
11	26.047	22.798	27.078	21.485	1'37.408	218,6	21:21'13.668
12	25.661	22.775	27.005	21.358	1'36.799	219,1	21:22'50.467
13	25.675	22.686	26.988	21.352	1'36.701	219,5	21:24'27.168
14	25.569	22.797	26.992	21.308	1'36.666	220,0	21:26'03.834
15	25.714	22.756	27.061	21.428	1'36.959	219,1	21:27'40.793
16	25.754	22.769	26.934	21.318	1'36.775	219,1	21:29'17.568
17	25.787	22.853	27.053	21.464	1'37.157	219,1	21:30'54.725
18	25.825	22.641	26.969	21.397	1'36.832	220,0	21:32'31.557
19	25.852	22.768	27.108	21.460	1'37.188	220,4	21:34'08.745
20	25.689	22.707	27.015	21.590	1'37.001	220,0	21:35'45.746

Tempo di gara 32'30.012

24 F. FANT (1'37.970)

Giro	Seg.1	Seg.2	Seg.3	Seg.4	T. Giro	km/h	Local Time
1			28.013	22.214	1'51.432	216,4	21:05'07.166
2	27.008	23.490	28.060	22.668	1'41.226	216,9	21:06'48.392
3	26.330	23.270	27.227	22.066	1'38.893	216,9	21:08'27.285
4	26.127	23.337	27.415	21.923	1'38.802	216,4	21:10'06.087
5	26.145	23.212	27.286	21.941	1'38.584	217,3	21:11'44.671
6	25.961	23.227	27.061	21.859	1'38.108	218,2	21:13'22.779
7	26.196	23.245	27.223	21.947	1'38.611	219,1	21:15'01.390
8	26.470	23.273	27.338	22.558	1'39.639	219,5	21:16'41.029
9	26.179	23.205	27.396	22.098	1'38.878	218,2	21:18'19.907
10	25.936	23.066	27.171	21.899	1'38.072	218,6	21:19'57.979
11	26.144	23.104	27.216	21.917	1'38.381	219,1	21:21'36.360
12	26.331	23.223	27.070	21.989	1'38.613	218,2	21:23'14.973

17 F. SCHURING (1'36.621)

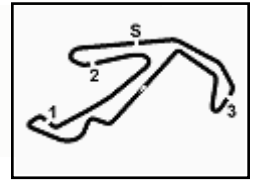
Giro	Seg.1	Seg.2	Seg.3	Seg.4	T. Giro	km/h	Local Time
1			27.772	22.682	1'45.018	217,3	21:05'00.752
2	26.118	23.055	27.155	21.592	1'37.920	219,1	21:06'38.672
3	26.026	23.404	27.111	21.423	1'37.964	217,7	21:08'16.636
4	25.728	22.771	27.149	21.553	1'37.201	218,2	21:09'53.837
5	25.791	22.939	26.921	21.496	1'37.147	218,2	21:11'30.984
6	25.741	22.735	27.023	21.384	1'36.883	218,2	21:13'07.867
7	25.605	22.749	27.015	21.331	1'36.700	218,2	21:14'44.567

Tempo di gara 32'25.729



ACI Racing Weekend Misano, 4-5 Maggio 2024

Porsche Carrera Cup Italia - Analisi Tempi Gara 1



Misano Circuit Sic 58.4.226 m

Start at 21:03'15.734

3 / 6

Table with 13 columns (Giro, Seg.1-4, T. Giro, km/h, Local Time) showing lap times for drivers 13-20.

Tempo di gara 33'12.409

25 D. GREGOR (1'37.064)

Table with 8 columns (Giro, Seg.1-4, T. Giro, km/h, Local Time) showing lap times for driver 25 D. GREGOR.

Tempo di gara 32'40.015

26 M. KLEIN (1'36.648)

Table with 8 columns (Giro, Seg.1-4, T. Giro, km/h, Local Time) showing lap times for driver 26 M. KLEIN.

Tempo di gara 32'26.483

28 F. BRASCHI (1'36.228)

Table with 8 columns (Giro, Seg.1-4, T. Giro, km/h, Local Time) showing lap times for driver 28 F. BRASCHI.

04/05/2024

P = Box In/Out - C = Tempo Invalidato

32 G. QUARESMINI (1'36.584)

Table with 8 columns (Giro, Seg.1-4, T. Giro, km/h, Local Time) showing lap times for driver 32 G. QUARESMINI.

Tempo di gara 32'29.037

33 H. FELBERMAYR (1'37.019)

Table with 8 columns (Giro, Seg.1-4, T. Giro, km/h, Local Time) showing lap times for driver 33 H. FELBERMAYR.

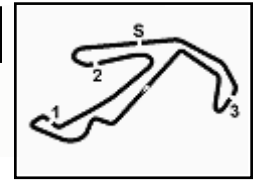
Tempo di gara 32'39.332

38 S. IAQUINTA (1'36.569)

Table with 8 columns (Giro, Seg.1-4, T. Giro, km/h, Local Time) showing lap times for driver 38 S. IAQUINTA.



ACI Racing Weekend Misano, 4-5 Maggio 2024 Porsche Carrera Cup Italia - Analisi Tempi Gara 1



Misano Circuit Sic 58.4.226 m

4 / 6

Start at 21:03'15.734

Giro	Seg.1	Seg.2	Seg.3	Seg.4	T. Giro	km/h	Local Time
1	25.665	22.884	27.034	21.461	1'39.551	218,2	21:04'55.285
2	26.391	23.389	27.085	21.533	1'38.398	219,1	21:08'10.909
3	25.882	22.810	27.080	21.435	1'37.207	218,2	21:09'48.116
4	25.644	22.820	26.802	21.434	1'36.700	219,1	21:11'24.816
5	25.754	22.617	26.860	21.380	1'36.611	219,1	21:13'01.427
6	25.527	22.709	26.828	21.505	1'36.569	218,6	21:14'37.996
7	25.739	22.773	26.878	21.529	1'36.919	219,1	21:16'14.915
8	25.742	22.939	26.970	21.428	1'37.079	218,6	21:17'51.994
9	25.768	22.839	27.279	21.808	1'37.694	219,1	21:19'29.688
10	25.696	22.757	26.761	21.704	1'36.918	218,2	21:21'06.606
11	25.908	22.830	26.930	21.565	1'37.233	218,6	21:22'43.839
12	25.750	22.925	26.966	21.394	1'37.035	218,2	21:24'20.874
13	25.691	22.640	26.714	21.527	1'36.572	218,6	21:25'57.446
14	25.753	22.704	26.834	21.829	1'37.120	218,2	21:27'34.566
15	25.847	22.674	26.952	21.437	1'36.910	218,6	21:29'11.476
16	25.601	22.785	27.011	21.680	1'37.077	218,2	21:30'48.553
17	25.727	22.856	26.852	21.562	1'36.997	219,1	21:32'25.550
18	26.133	22.942	26.710	21.642	1'37.427	218,6	21:34'02.977
19	25.650	22.908	26.948	21.820	1'37.326	217,7	21:35'40.303

Tempo di gara 32'24.569

40 J. STIAK (1'36.586)							
Giro	Seg.1	Seg.2	Seg.3	Seg.4	T. Giro	km/h	Local Time
1			27.535	22.529	1'45.133	217,3	21:05'00.867
2	26.613	22.872	27.113	21.643	1'38.241	219,1	21:06'39.108
3	25.924	23.470	27.044	21.558	1'37.996	219,1	21:08'17.104
4	25.548	23.184	26.988	21.576	1'37.296	218,2	21:09'54.400
5	26.496	23.227	27.119	21.540	1'38.382	217,7	21:11'32.782
6	25.644	22.821	26.934	21.419	1'36.818	218,6	21:13'09.600
7	25.474	22.829	26.919	21.364	1'36.586	218,6	21:14'46.186
8	25.583	23.095	26.979	21.335	1'36.992	217,7	21:16'23.178
9	25.523	22.891	27.066	21.370	1'36.850	218,6	21:18'00.028
10	25.599	22.740	27.047	21.605	1'36.991	219,1	21:19'37.019
11	25.705	23.083	27.079	21.555	1'37.422	219,5	21:21'14.441
12	25.694	22.847	27.019	21.856	1'37.416	217,7	21:22'51.857
13	25.625	22.873	27.013	21.384	1'36.895	218,6	21:24'28.752
14	25.726	22.774	27.135	21.541	1'37.176	219,1	21:26'05.928
15	25.736	22.927	27.109	21.430	1'37.202	218,6	21:27'43.130
16	25.634	22.978	27.028	21.405	1'37.045	218,6	21:29'20.175
17	25.633	23.105	27.085	21.451	1'37.274	218,6	21:30'57.449
18	25.799	22.999	27.071	21.564	1'37.433	218,6	21:32'34.882
19	25.583	22.774	27.014	21.384	1'36.755	218,6	21:34'11.637
20	25.638	22.906	27.073	21.501	1'37.118	219,5	21:35'48.755

Tempo di gara 32'33.021

44 F. OLIVIERI (1'37.514)							
Giro	Seg.1	Seg.2	Seg.3	Seg.4	T. Giro	km/h	Local Time
1			27.400	22.438	1'46.057	219,1	21:05'01.791
2	27.173	23.860	27.532	21.801	1'40.366	219,1	21:06'42.157
3	25.946	23.198	27.116	21.794	1'38.054	218,2	21:08'20.211
4	25.963	22.997	27.023	21.531	1'37.514	217,3	21:09'57.725
5	25.928	23.396	27.238	21.624	1'38.186	219,1	21:11'35.911
6	25.886	23.074	27.003	21.597	1'37.560	218,2	21:13'13.471
7	27.388	23.207	28.845	21.819	1'41.259	215,1	21:14'54.730
8	26.110	22.961	27.151	21.691	1'37.913	218,2	21:16'32.643
9	25.973	22.978	27.280	21.833	1'38.064	218,2	21:18'10.707
10	25.919	23.004	27.371	21.866	1'38.160	217,7	21:19'48.867
11	26.193	23.242	27.315	21.632	1'38.382	217,7	21:21'27.249
12	26.225	23.120	27.363	22.445	1'39.153	217,3	21:23'06.402
13	38.037	30.962	34.493			187,5	

Tempo di gara 19'50.668

46 N. PUJATTI (1'37.712)							
Giro	Seg.1	Seg.2	Seg.3	Seg.4	T. Giro	km/h	Local Time
1			28.105	21.991	1'48.951	216,9	21:05'04.685

50 F. FENICI (1'38.033)							
Giro	Seg.1	Seg.2	Seg.3	Seg.4	T. Giro	km/h	Local Time
1			28.202	22.461	1'49.739	217,7	21:05'05.473
2	26.353	23.426	27.770	22.398	1'39.947	217,3	21:06'45.420
3	26.507	23.468	27.573	22.274	1'39.822	217,3	21:08'25.242
4	26.253	23.619	27.374	22.201	1'39.447	217,3	21:10'04.689
5	26.097	23.366	27.165	22.077	1'38.705	217,7	21:11'43.394
6	26.147	23.266	27.175	22.003	1'38.591	217,7	21:13'21.985
7	26.304	23.114	27.348	22.075	1'38.841	219,1	21:15'00.826
8	26.702	23.157	27.403	22.445	1'39.707	217,3	21:16'40.533
9	26.236	23.154	27.421	22.094	1'38.905	218,6	21:18'19.438
10	25.937	23.185	27.136	22.025	1'38.283	217,3	21:19'57.721
11	26.028	23.026	27.291	21.833	1'38.178	217,7	21:21'35.899
12	26.156	23.126	27.274	22.038	1'38.594	217,7	21:23'14.493
13	26.135	23.012	27.101	21.785	1'38.033	218,6	21:24'52.526
14	26.388	23.298	28.176	22.017	1'39.879	215,1	21:26'32.405
15	26.960	24.167	27.190	21.986	1'40.303	217,3	21:28'12.708
16	26.050	23.184	27.406	21.774	1'38.414	217,7	21:29'51.122
17	26.810	23.031	27.263	21.929	1'39.033	217,7	21:31'30.155
18	25.894	23.025	27.313	21.961	1'38.193	217,7	21:33'08.348
19	25.985	23.064	27.497	21.945	1'38.491	218,2	21:34'46.839
20	26.564	23.297	27.692	21.990	1'39.543	220,0	21:36'26.382

Tempo di gara 33'10.648

51 P. GNEMMI (1'38.453)							
Giro	Seg.1	Seg.2	Seg.3	Seg.4	T. Giro	km/h	Local Time
1			27.971	22.229	1'48.665	219,5	21:05'04.399
2	26.530	23.512	27.964	22.128	1'40.134	220,0	21:06'44.533
3	26.938	23.468	27.432	21.993	1'39.831	219,5	21:08'24.364
4	26.672	23.394	27.447	22.013	1'39.526	218,2	21:10'03.890
5	26.325	23.058	27.500	21.824	1'38.707	218,2	21:11'42.597
6	26.355	23.091	27.368	21.747	1'38.561	217,7	21:13'21.158
7	26.591	23.252	27.352	22.238	1'39.433	218,6	21:15'00.591
8	26.700	23.042	27.568	23.958	1'41.268	217,7	21:16'41.859
9	26.689	23.085	27.555	21.987	1'39.316	218,6	21:18'21.175
10	26.461	23.205	27.413	21.666	1'38.745	218,6	21:19'59.920
11	26.426	23.088	27.329	21.858	1'38.701	218,6	21:21'38.621
12	26.160	23.045	27.431	21.817	1'38.453	219,1	21:23'17.074
13	26.602	23.297	27.506	21.769	1'39.174	218,6	21:24'56.248
14	26.478	23.172	27.846	21.680	1'39.176	217,7	21:26'35.424
15	26.178	23.333	27.428	21.819	1'38.758	219,1	21:28'14.182
16	26.667	23.174	27.689	21.869	1'39.399	220,0	21:29'53.581
17	27.005	23.018	27.303	21.797	1'39.123	220,4	21:31'32.704
18	26.689	23.284	27.442	21.763	1'39.178	219,5	21:33'11.882
19	26.454	23.091	27.393	21.813	1'38.751	219,1	21:34'50.633
20	26.319	23.054	27.300	21.782	1'38.455	220,0	21:36'29.088

Tempo di gara 33'13.354

04/05/2024 P = Box In/Out - C = Tempo Invalidato



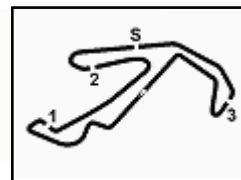
PORSCHE

CARRERA CUP
ITALIA

ACI Racing Weekend Misano, 4-5 Maggio 2024

Porsche Carrera Cup Italia - Analisi Tempi Gara 1

5.5



Misano Circuit Sic 58 4.226 m

6 / 6

Start at 21:03'15.734

13	26.871	23.107	27.527	22.207	1'39.712	218,6	21:24'48.388
14	26.518	23.332	27.281	21.948	1'39.079	218,2	21:26'27.467
15	26.087	23.007	27.158	21.788	1'38.040	218,2	21:28'05.507
16	26.133	22.828	28.020	21.716	1'38.697	216,9	21:29'44.204
17	26.686	23.795	27.397	22.111	1'39.989	217,7	21:31'24.193
18	26.289	23.294	27.621	21.950	1'39.154	217,7	21:33'03.347
19	26.603	23.154	27.349	21.851	1'38.957	217,3	21:34'42.304
20	26.090	23.341	27.165	21.850	1'38.446	219,1	21:36'20.750

Tempo di gara 33'05.016 + 5.000Pen

99 H. CHIRIGUT (1'43.098)

Giro	Seg.1	Seg.2	Seg.3	Seg.4	T. Giro	km/h	Local Time
1			28.425	22.495	1'53.114	218,2	21:05'08.848
2	27.053	24.714	48.684	23.256	2'03.707	214,3	21:07'12.555
3	27.818	24.271	28.502	23.558	1'44.149	217,3	21:08'56.704
4	27.246	24.504	28.448	22.900	1'43.098	216,4	21:10'39.802
5	27.295	24.003	29.004	22.974	1'43.276	214,7	21:12'23.078
6	34.255	25.411	29.373	23.223	1'52.262	216,4	21:14'15.340
7	28.002	24.080	29.166	22.699	1'43.947	214,7	21:15'59.287
8	27.352	24.348	29.125	22.933	1'43.758	216,0	21:17'43.045
9	30.994	25.251	28.856	24.766	1'49.867	217,3	21:19'32.912
10	28.869	24.516	28.778	23.633	1'45.796	218,2	21:21'18.708
11	27.974	24.005	28.341	22.906	1'43.226	218,2	21:23'01.934
12	28.073	25.208	29.643	22.418	1'45.342	204,9	21:24'47.276
13	29.076	24.326	28.466	22.419	1'44.287	217,7	21:26'31.563
14	29.245	24.729	28.328	22.882	1'45.184	218,6	21:28'16.747
15	27.605	24.045	28.663	23.154	1'43.467	217,7	21:30'00.214
16	27.872	23.788	29.025	23.424	1'44.109	216,9	21:31'44.323
17	27.264	24.551	29.726	23.032	1'44.573	216,9	21:33'28.896
18	27.552	24.234	29.539	23.026	1'44.351	216,4	21:35'13.247
19	27.537	24.762	29.676	23.477	1'45.452	216,9	21:36'58.699

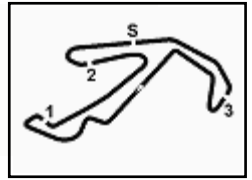
Tempo di gara 33'42.965

04/05/2024

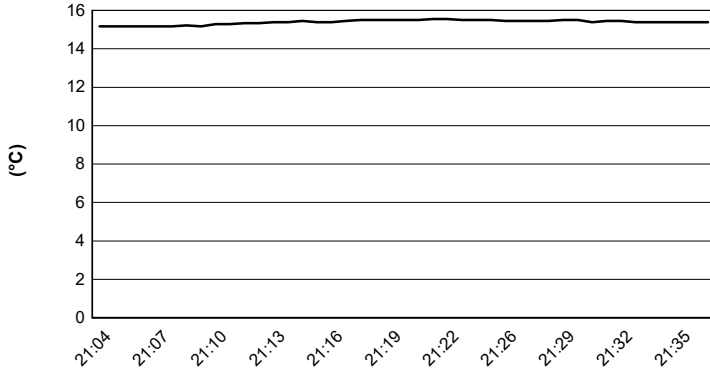
P = Box In/Out - C = Tempo Invalidato

Powered by FICr PERUGIA TIMING

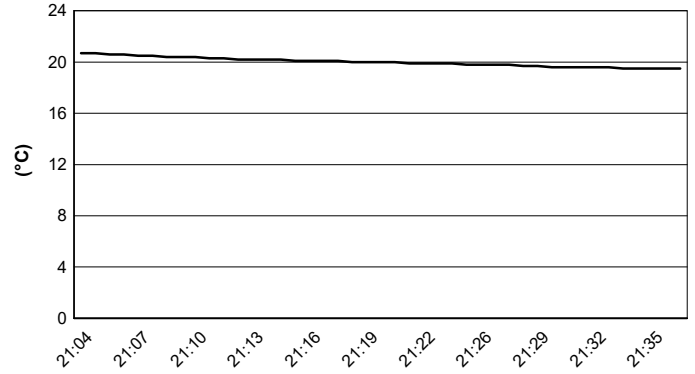




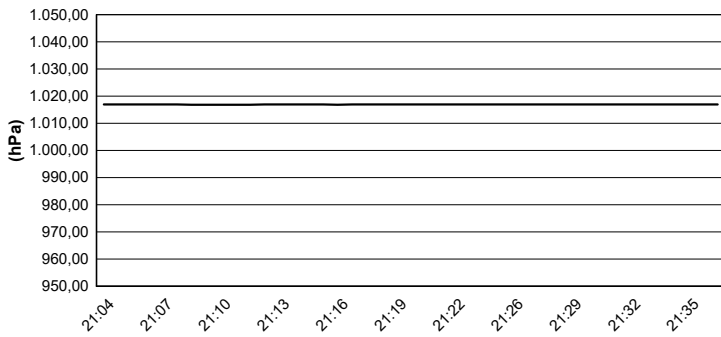
Air Temperature



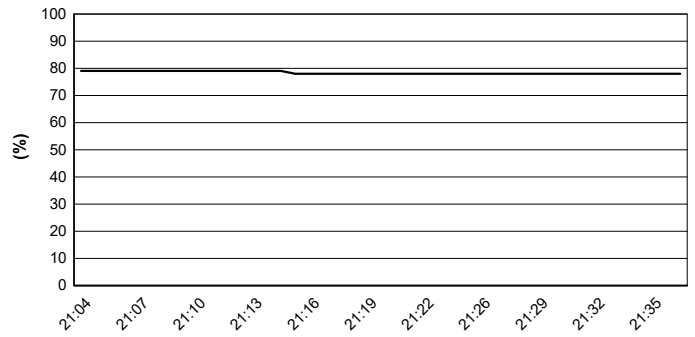
Track Temperature



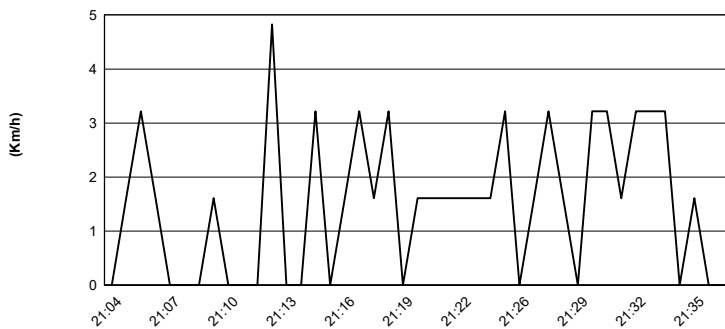
Air Pressure



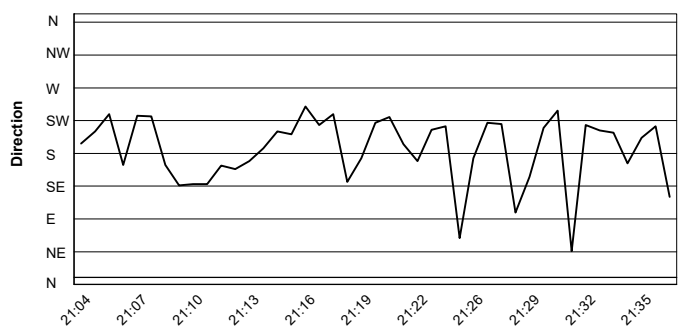
Humidity

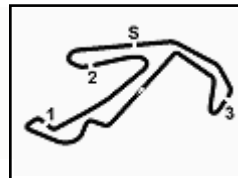


Wind Speed



Wind Direction





ACI Racing Weekend Misano, 4-5 Maggio 2024

Porsche Carrera Cup Italia - Griglia Gara 1 (Durata: 30' +1 Giro)

Misano Circuit Sic 58 4.226 m

69	MONTAGNESE M. Team Malucelli	Porsche 1'37.748	99	CHIRIGUT H. Scuderia Villorba Corse	Porsche 1'38.672	16
24	FANT F. Team Malucelli	Porsche 1'37.081	54	STEFANELLI S. Team Malucelli	Porsche 1'37.402	15
67	DE GIACOMI A. Tsunami RT	Porsche 1'36.999	19	IMPERATO A. Ombra Racing	Porsche 1'37.004	14
50	FENICI F. Raptor Engineering	Porsche 1'36.802	56	BRUSA C. Prima Ghinzani Motorsport	Porsche 1'36.918	13
70	GIORGI G. BeDriver	Porsche 1'36.747	51	GNEMMI P. Ebimotors	Porsche 1'36.801	12
52	DE AMICIS A. Ebimotors	Porsche 1'36.505	88	PASTORELLI L. Dinamic Motorsport	Porsche 1'36.652	11
44	OLIVIERI F. Raptor Engineering	Porsche 1'36.442	46	PUJATTI N. Scuderia Villorba Corse	Porsche 1'36.502	10
33	FELBERMAYR H. The Driving Experiences	Porsche 1'36.156	14	GIACON S. Scuderia Villorba Corse	Porsche 1'36.227	9
25	GREGOR D. The Driving Experiences	Porsche 1'35.896	10	ARMANNI P. Prima Ghinzani Motorsport	Porsche 1'36.068	8
17	SCHURING F. Enrico Fulgenzi Racing	Porsche 1'35.798	21	BERTONELLI D. The Driving Experiences	Porsche 1'35.840	7
26	KLEIN M. Target Competition	Porsche 1'35.677	40	STIAK J. Target Competition	Porsche 1'35.678	6
7	HALL B. BeDriver	Porsche 1'35.557	32	QUARESMINI G. Tsunami RT	Porsche 1'35.629	5
3	CERQUI A. BeDriver	Porsche 1'35.421	12	ZENDELI L. Ombra Racing	Porsche 1'35.424	4
28	BRASCHI F. Dinamic Motorsport	Porsche 1'35.247	15	FESTANTE A. Dinamic Motorsport	Porsche 1'35.405	3
38	IAQUINTA S. Prima Ghinzani Motorsport	Porsche 1'34.918	8	MASTERS K. Team Q8 Hi-Perform	Porsche 1'34.984	2
			1	TEN VOORDE L. Enrico Fulgenzi Racing	Porsche 1'34.757	1

