

ACI Racing Weekend Misano, 6-7 Maggio 2023

Porsche Carrera Cup Italia - Classifica Gara 2

Misano Circuit Sic 58 4.226 m

1 / 2

Giri 19 = 80,294 km - Media 148,489 km/h - Tempo di gara 32'26.662

Num.	Conditore	Naz	Concorrente	Team	Auto	Classe	Giri	Tempo	Dist.	Rel.	Giro Veloce	
1	25 TEN VOORDE Larry	NLD	EF Group	EF Group	Porsche 992 GT3 CUP		19	32'26.662		7	1'36.291	
2P	21 BERTONELLI Diego	ITA	Bonaldi Motorsport	Bonaldi Motorsport	Porsche 992 GT3 CUP		19	32'36.901	10.239	10.239	6	1'36.753
3	14 AGOSTINI Riccardo	ITA	Scuderia Villorba Corse	Scuderia Villorba Corse	Porsche 992 GT3 CUP		19	32'39.991	13.329	3.090	11	1'36.913
4	3 CERQUI Alberto	ITA	Bedriver	Bedriver	Porsche 992 GT3 CUP		19	32'40.384	13.722	0.393	9	1'36.887
5	32 QUARESMINI Gianmarco	ITA	Dinamic Motorsport	Dinamic Motorsport	Porsche 992 GT3 CUP		19	32'40.591	13.929	0.207	7	1'36.990
6	28 AMATI Giorgio	ITA	Dinamic Motorsport	Dinamic Motorsport	Porsche 992 GT3 CUP		19	32'41.204	14.542	0.613	9	1'37.095
7	23 MALUCELLI Matteo	ITA	Team Malucelli	Team Malucelli	Porsche 992 GT3 CUP		19	32'41.867	15.205	0.663	14	1'37.151
8	8 LORENZO Jorge	ESP	Ghinzani Arco Motorsport	Team Q8 Hi-Perform	Porsche 992 GT3 CUP		19	32'47.370	20.708	5.503	10	1'37.549
9P	15 FESTANTE Aldo	ITA	Dinamic Motorsport	Dinamic Motorsport	Porsche 992 GT3 CUP		19	32'49.573	22.911	2.203	8	1'37.259
10	2 SLUTSKII Zakhar	ISR	Target Competition	Target Competition	Porsche 992 GT3 CUP		19	32'52.331	25.669	2.758	6	1'37.625
11	9 FONTANA Andrea	ITA	Ebimotors	Ebimotors	Porsche 992 GT3 CUP		19	32'54.288	27.626	1.957	9	1'37.391
12	17 FULGENZI Enrico	ITA	EF Group	EF Group	Porsche 992 GT3 CUP		19	32'54.385	27.723	0.097	10	1'37.404
13	22 SLUTSKII Artem	ISR	Target Competition	Target Competition	Porsche 992 GT3 CUP		19	32'55.222	28.560	0.837	7	1'37.372
14	12 LING Kang	CHN	Ombra Racing	Ombra Racing	Porsche 992 GT3 CUP		19	32'58.759	32.097	3.537	7	1'37.647
15	27 LAURINI Lodovico	ITA	Dinamic Motorsport	Dinamic Motorsport	Porsche 992 GT3 CUP		19	32'58.901	32.239	0.142	8	1'37.391
16	24 PAPPADOPULOS Alexandre	USA	Tsunami RT	Tsunami RT	Porsche 992 GT3 CUP		19	33'01.566	34.904	2.665	8	1'37.870
17	52 DE AMICIS Alberto	ITA	Ebimotors	Ebimotors	Porsche 992 GT3 CUP	MC	19	33'04.267	37.605	2.701	11	1'38.028
18	6 GUIRRERI Giuseppe	ITA	Raptor Engineering	Raptor Engineering	Porsche 992 GT3 CUP		19	33'18.177	51.515	13.910	13	1'38.312
19	67 DE GIACOMI Alex	ITA	Tsunami RT	Tsunami RT	Porsche 992 GT3 CUP	MC	19	33'21.795	55.133	3.618	5	1'39.078
20	51 GNEMMI Paolo	ITA	Ebimotors	Ebimotors	Porsche 992 GT3 CUP	MC	19	33'22.005	55.343	0.210	5	1'39.098
21	69 MONTAGNESE Massimiliano	ITA	Team Malucelli	Team Malucelli	Porsche 992 GT3 CUP	MC	19	33'32.871	1'06.209	10.866	10	1'39.165
22	55 SCANZI Carlo	ITA	Ghinzani Arco Motorsport	Ghinzani Arco Motorsport	Porsche 992 GT3 CUP	MC	19	33'35.286	1'08.624	2.415	16	1'39.219
23	89 HAN Hulin	CHN	AB Racing	AB Racing	Porsche 992 GT3 CUP	MC	19	33'39.286	1'12.624	4.000	9	1'39.365
24	79 ZELGER Johannes	ITA	Tsunami RT	Tsunami RT	Porsche 992 GT3 CUP	MC	19	33'42.909	1'16.247	3.623	15	1'39.756
25	60 GALASSI Marco	SMR	Team Malucelli	Team Malucelli	Porsche 992 GT3 CUP	MC	19	33'43.629	1'16.967	0.720	9	1'39.602
26	64 SELVA Livio	ITA	Ghinzani Arco Motorsport	Ghinzani Arco Motorsport	Porsche 992 GT3 CUP	MC	19	33'44.450	1'17.788	0.821	9	1'38.866
27	77 LEVY Andrea	ITA	Raptor Engineering	Raptor Engineering	Porsche 992 GT3 CUP	MC	18	32'29.917	1 Giro	1 Giro	16	1'40.917
----- Non Classificati -----												
RIT	85 ROVIDA Matteo	ITA	The Driving Experiences	The Driving Experiences	Porsche 992 GT3 CUP	MC	10	18'34.478	9 Giri		9	1'39.155
RIT	10 ARMANNI Pietro	ITA	Ombra Racing	Ombra Racing	Porsche 992 GT3 CUP		3	6'41.268	16 Giri		3	2'05.584
RIT	38 IAQUINTA Simone	ITA	Ghinzani Arco Motorsport	Ghinzani Arco Motorsport	Porsche 992 GT3 CUP		0					
RIT	11 CAGLIONI Leonardo	ITA	Ombra Racing	Ombra Racing	Porsche 992 GT3 CUP		0					
RIT	7 FERRARI Lorenzo	ITA	Raptor Engineering	Raptor Engineering	Porsche 992 GT3 CUP		0					
RIT	30 STRIGNANO Benedetto	ITA	Scuderia Villorba Corse	Scuderia Villorba Corse	Porsche 992 GT3 CUP		0					
----- Esclusi -----												
EX	50 FENICI Francesco Maria	ITA	AB Racing	AB Racing	Porsche 992 GT3 CUP	MC	19	33'09.855	43.193		9	1'38.104

Partenti: 34 Classificati: 27 Non Classificati: 0 Ritirati: 6 Non Partiti: 0 Esclusi: 1
Giro Veloce N. 7 Num. 25 Larry Ten Voorde Tempo 1'36.291 Media. 157,996 Km/h

Time Penalty 5 sec. Pilota n.15 (Festante A) con decisione n. 20 dei CCSS
Time Penalty +5 sec - Pilota n. 21 (Bertonelli D.) Decisione n. 19 dei CCSS
Pilota n. 50 (Fenici F.) escluso con decisione n.22 dei CCSS

Umidità	65%	ARIA	21°C
Condizioni	DRY	Pista	37°C

Direttore di Gara : Fabrizio Fondacci

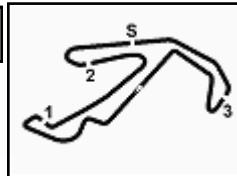
Direttore di Prova : Massimiliano Ghinassi

07/05/2023 Inizio 11:58 Fine 12:32

Esposta alle:

Powered by FICR PERUGIA TIMING





ACI Racing Weekend Misano, 6-7 Maggio 2023

Porsche Carrera Cup Italia - Classifica Gara 2

Misano Circuit Sic 58 4.226 m

Giri 19 = 80,294 km - Media 148,489 km/h - Tempo di gara 33'09.855

2 / 2

Highlights

11.54		Formation Lap
11.58		Start
11.59		Safety Car
12.00		START UNDER INVESTIGATION
12.00	38 S. IAQUINTA	Entered Pits
12.00	11 L. CAGLIONI	Entered Pits
12.02	30 B. STRIGNANO	Out
12.02	7 L. FERRARI	Out
12.02	11 L. CAGLIONI	Out
12.02	38 S. IAQUINTA	Out
12.02		CAR. 7 & 38 IN T6 - NOTED
12.02		Safety Car In This Lap
12.04		Green Flag
12.06		CAR. 15 & 8 IN T2 - NOTED
12.07	10 P. ARMANNI	Entered Pits
12.09	10 P. ARMANNI	Out
12.15	21 D. BERTONELLI	Time Penalty +5 sec - Jump Start Decisione n. 19 dei CCSS
12.19		DOUBLE YELLOW IN T6
12.20		CAR N.85 & 79 IN T14 - NOTED
12.23	85 M. ROVIDA	Out
12.29		Final lap
12.32		End of Session
17.14	50 F. FENICI	Escluso con decisione n.22 dei CCSS
17.35	15 A. FESTANTE	Time Penalty 5 sec. con decisione n. 20 dei CCSS

Direttore di Gara : Fabrizio Fondacci

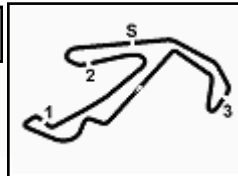
Direttore di Prova : Massimiliano Ghinassi

07/05/2023 Inizio 11:58 Fine 12:32

Esposta alle:

Powered by FICr PERUGIA TIMING





ACI Racing Weekend Misano, 6-7 Maggio 2023

Porsche Carrera Cup Italia - Classifica di Classe Gara 2

Misano Circuit Sic 58 4.226 m

Michelin Cup

Giri 19 = 80,294 km - Media 145,675 km/h - Tempo di gara 33'04.267

Num.	Conduuttore	Naz	Concorrente	Team	Auto	Giri	Tempo	Dist.	Rel.	Giro Veloce
1	52 DE AMICIS Alberto	ITA	Ebimotors	Ebimotors	Porsche 992 GT3 CUP	19	33'04.267			11 1'38.028
2	50 FENICI Francesco Maria	ITA	AB Racing	AB Racing	Porsche 992 GT3 CUP	19	33'09.855	5.588	5.588	9 1'38.104
3	67 DE GIACOMI Alex	ITA	Tsunami RT	Tsunami RT	Porsche 992 GT3 CUP	19	33'21.795	17.528	11.940	5 1'39.078
4	51 GNEMMI Paolo	ITA	Ebimotors	Ebimotors	Porsche 992 GT3 CUP	19	33'22.005	17.738	0.210	5 1'39.098
5	69 MONTAGNESE Massimiliano	ITA	Team Malucelli	Team Malucelli	Porsche 992 GT3 CUP	19	33'32.871	28.604	10.866	10 1'39.165
6	55 SCANZI Carlo	ITA	Ghinzani Arco Motorsport	Ghinzani Arco Motorsport	Porsche 992 GT3 CUP	19	33'35.286	31.019	2.415	16 1'39.219
7	89 HAN Huilin	CHN	AB Racing	AB Racing	Porsche 992 GT3 CUP	19	33'39.286	35.019	4.000	9 1'39.365
8	79 ZELGER Johannes	ITA	Tsunami RT	Tsunami RT	Porsche 992 GT3 CUP	19	33'42.909	38.642	3.623	15 1'39.756
9	60 GALASSI Marco	SMR	Team Malucelli	Team Malucelli	Porsche 992 GT3 CUP	19	33'43.629	39.362	0.720	9 1'39.602
10	64 SELVA Livio	ITA	Ghinzani Arco Motorsport	Ghinzani Arco Motorsport	Porsche 992 GT3 CUP	19	33'44.450	40.183	0.821	9 1'38.866
11	77 LEVY Andrea	ITA	Raptor Engineering	Raptor Engineering	Porsche 992 GT3 CUP	18	32'29.917	1 Giro	1 Giro	16 1'40.917
----- Non Classificati -----										
RIT	85 ROVIDA Matteo	ITA	The Driving Experiences	The Driving Experiences	Porsche 992 GT3 CUP	10	18'34.478	9 Giri		9 1'39.155

Partenti: 12 Classificati: 11 Non Classificati: 0 Ritirati: 1 Non Partiti: 0

Giro Veloce N. 11 Num. 52 Alberto De Amicis Tempo 1'38.028 Media. 155,196 Km/h

Umidità	65%	ARIA	21°C
Condizioni	DRY	Pista	37°C

Direttore di Gara : Fabrizio Fondacci

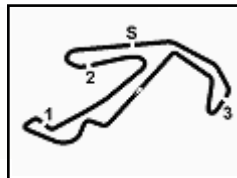
Direttore di Prova : Massimiliano Ghinassi

07/05/2023 Inizio 11:58 Fine 12:32

Esposta alle:

Powered by FICR PERUGIA TIMING



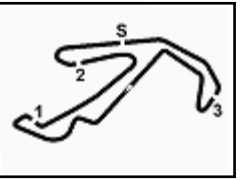


Misano Circuit Sic 58 4.226 m

		Giro																		
	1	2	3	4	5	6	7	8	9	10	11	12	13	14	15	16	17	18	19	
1	25	25	25	25	25	25	25	25	25	25	25	25	25	25	25	25	25	25	25	25
2	21	21	21	21	21	21	21	21	21	21	21	21	21	21	21	21	21	21	21	21
3	14	14	14	14	14	14	14	14	14	14	14	14	14	14	14	14	14	14	14	14
4	3	3	3	3	3	3	3	3	3	3	3	3	3	3	3	3	3	3	3	3
5	32	32	32	32	32	32	32	32	32	32	32	32	32	32	32	32	32	32	32	32
6	28	28	28	28	28	28	28	28	28	28	28	28	28	28	28	28	28	28	28	28
7	23	23	23	23	23	23	23	23	23	23	23	23	23	23	23	23	23	23	23	23
8	8	8	8	15	15	15	15	15	15	15	15	15	15	15	15	15	15	15	15	15
9	15	15	15	8	8	8	8	8	8	8	8	8	8	8	8	8	8	8	8	8
10	9	9	9	12	12	12	12	12	12	12	12	12	2	2	2	2	2	2	2	2
11	10	10	10	2	2	2	2	2	2	2	2	2	9	9	9	9	9	9	9	9
12	22	22	22	22	9	9	9	9	9	9	9	9	12	17	17	17	17	17	17	17
13	12	12	12	9	22	22	22	22	22	22	22	22	12	22	22	22	22	22	22	22
14	2	2	2	24	17	17	17	17	17	17	17	17	17	22	12	12	12	12	12	12
15	24	24	24	17	24	24	24	24	24	24	24	24	24	24	24	24	24	24	27	27
16	52	52	52	52	52	52	52	52	52	52	52	52	27	27	27	27	27	24	24	24
17	50	50	50	50	50	50	50	50	50	50	50	27	52	52	52	52	52	52	52	52
18	17	17	17	51	51	51	67	27	27	27	27	50	50	50	50	50	50	50	50	50
19	51	51	51	67	67	67	51	67	67	67	67	67	51	51	6	6	6	6	6	6
20	67	67	67	89	27	27	27	51	51	51	51	51	6	6	51	51	67	67	67	67
21	55	55	55	27	89	89	89	89	89	89	6	6	6	67	67	67	67	51	51	51
22	89	89	89	69	69	69	69	69	69	6	89	89	69	69	69	69	69	69	69	69
23	69	69	69	79	79	6	6	69	69	69	89	89	89	89	89	89	89	89	55	55
24	79	79	79	55	55	79	79	64	64	64	64	64	64	64	55	55	55	89	89	89
25	64	64	64	64	6	55	64	79	79	79	55	55	55	55	79	79	79	79	79	79
26	60	60	60	6	60	64	60	85	85	85	60	79	79	79	64	60	60	60	60	60
27	27	27	27	60	64	60	85	60	60	60	79	60	60	60	60	64	64	64	64	64
28	85	85	85	85	85	85	55	55	55	55	77	77	77	77	77	77	77	77	77	77
29	6	6	6	77	77	77	77	77	77	77	77	77	77	77	77	77	77	77	77	77
30	77	77	77	77	77	77	77	77	77	77	77	77	77	77	77	77	77	77	77	77

Final Result		
1	25 TEN VOORDE L.	Giri 19
2	21 BERTONELLI D. (P)	10.239
3	14 AGOSTINI R.	13.329
4	3 CERQUI A.	13.722
5	32 QUARESMINI G.	13.929
6	28 AMATI G.	14.542
7	23 MALUCELLI M.	15.205
8	15 FESTANTE A.	17.911
9	8 LORENZO J.	20.708
10	2 SLUTSKII Z.	25.669
11	9 FONTANA A.	27.626
12	17 FULGENZI E.	27.723
13	22 SLUTSKII A.	28.560
14	12 LING K.	32.097
15	27 LAURINI L.	32.239
16	24 PAPADOPULOS A.	34.904
17	52 DE AMICIS A.	37.605
18	50 FENICI F.	43.193
19	6 GUIRRERI G.	51.515
20	67 DE GIACOMI A.	55.133
21	51 GNEMMI P.	55.343
22	69 MONTAGNESE M.	1'06.209
23	55 SCANZI C.	1'08.624
24	89 HAN H.	1'12.624
25	79 ZELGER J.	1'16.247
26	60 GALASSI M.	1'16.967
27	64 SELVA L.	1'17.788
28	77 LEVY A.	1 Giro
RIT	85 ROVIDA M.	9 Giri
RIT	10 ARMANNI P.	16 Giri
RIT	30 STRIGNANO B.	
RIT	38 IAQUINTA S.	
RIT	11 CAGLIONI L.	
RIT	7 FERRARI L.	





ACI Racing Weekend Misano, 6-7 Maggio 2023

Porsche Carrera Cup Italia - Best Sectors & Speed Gara 2

Misano Circuit Sic 58.4.226 m

CLASSIFICA

1	25 TEN VOORDE Larry	Porsche 992 GT3 CUP	Giri 19
2	21 BERTONELLI Diego	Porsche 992 GT3 CUP	10.239
3	14 AGOSTINI Riccardo	Porsche 992 GT3 CUP	13.329
4	3 CERQUI Alberto	Porsche 992 GT3 CUP	13.722
5	32 QUARESMINI Gianmarco	Porsche 992 GT3 CUP	13.929
6	28 AMATI Giorgio	Porsche 992 GT3 CUP	14.542
7	23 MALUCELLI Matteo	Porsche 992 GT3 CUP	15.205
8	15 FESTANTE Aldo	Porsche 992 GT3 CUP	17.911
9	8 LORENZO Jorge	Porsche 992 GT3 CUP	20.708
10	2 SLUTSKII Zakhar	Porsche 992 GT3 CUP	25.669
11	9 FONTANA Andrea	Porsche 992 GT3 CUP	27.626
12	17 FULGENZI Enrico	Porsche 992 GT3 CUP	27.723
13	22 SLUTSKII Artem	Porsche 992 GT3 CUP	28.560
14	12 LING Kang	Porsche 992 GT3 CUP	32.097
15	27 LAURINI Lodovico	Porsche 992 GT3 CUP	32.239
16	24 PAPADOPULOS Alexandre	Porsche 992 GT3 CUP	34.904
17	52 DE AMICIS Alberto	Porsche 992 GT3 CUP	37.605
18	50 FENICI Francesco Maria	Porsche 992 GT3 CUP	43.193
19	6 GUIRRERI Giuseppe	Porsche 992 GT3 CUP	51.515
20	67 DE GIACOMI Alex	Porsche 992 GT3 CUP	55.133
21	51 GNEMMI Paolo	Porsche 992 GT3 CUP	55.343
22	69 MONTAGNESE Massimiliano	Porsche 992 GT3 CUP	1'06.209
23	55 SCANZI Carlo	Porsche 992 GT3 CUP	1'08.624
24	89 HAN Huilin	Porsche 992 GT3 CUP	1'12.624
25	79 ZELGER Johannes	Porsche 992 GT3 CUP	1'16.247
26	60 GALASSI Marco	Porsche 992 GT3 CUP	1'16.967
27	64 SELVA Livio	Porsche 992 GT3 CUP	1'17.788
28	77 LEVY Andrea	Porsche 992 GT3 CUP	1 Giro
RIT	85 ROVIDA Matteo	Porsche 992 GT3 CUP	9 Giri
RIT	10 ARMANNI Pietro	Porsche 992 GT3 CUP	16 Giri
RIT	7 FERRARI Lorenzo	Porsche 992 GT3 CUP	
RIT	11 CAGLIONI Leonardo	Porsche 992 GT3 CUP	
RIT	30 STRIGNANO Benedetto	Porsche 992 GT3 CUP	
RIT	38 IAQUINTA Simone	Porsche 992 GT3 CUP	

SPEED

1	27 LAURINI Lodovico	Porsche 992 GT3 CUP	220,0
2	9 FONTANA Andrea	Porsche 992 GT3 CUP	220,0
3	23 MALUCELLI Matteo	Porsche 992 GT3 CUP	220,0
4	24 PAPADOPULOS Alexandre	Porsche 992 GT3 CUP	220,0
5	15 FESTANTE Aldo	Porsche 992 GT3 CUP	219,5
6	17 FULGENZI Enrico	Porsche 992 GT3 CUP	219,1
7	22 SLUTSKII Artem	Porsche 992 GT3 CUP	219,1
8	12 LING Kang	Porsche 992 GT3 CUP	219,1
9	64 SELVA Livio	Porsche 992 GT3 CUP	218,6
10	51 GNEMMI Paolo	Porsche 992 GT3 CUP	218,6
11	2 SLUTSKII Zakhar	Porsche 992 GT3 CUP	218,6
12	28 AMATI Giorgio	Porsche 992 GT3 CUP	218,6
13	32 QUARESMINI Gianmarco	Porsche 992 GT3 CUP	218,6
14	3 CERQUI Alberto	Porsche 992 GT3 CUP	218,6
15	67 DE GIACOMI Alex	Porsche 992 GT3 CUP	218,6
16	60 GALASSI Marco	Porsche 992 GT3 CUP	218,2
17	6 GUIRRERI Giuseppe	Porsche 992 GT3 CUP	217,7
18	21 BERTONELLI Diego	Porsche 992 GT3 CUP	217,7
19	14 AGOSTINI Riccardo	Porsche 992 GT3 CUP	217,7
20	52 DE AMICIS Alberto	Porsche 992 GT3 CUP	217,7
21	79 ZELGER Johannes	Porsche 992 GT3 CUP	217,3
22	89 HAN Huilin	Porsche 992 GT3 CUP	217,3
23	50 FENICI Francesco Maria	Porsche 992 GT3 CUP	217,3
24	55 SCANZI Carlo	Porsche 992 GT3 CUP	217,3
25	85 ROVIDA Matteo	Porsche 992 GT3 CUP	216,9
26	69 MONTAGNESE Massimiliano	Porsche 992 GT3 CUP	216,9
27	8 LORENZO Jorge	Porsche 992 GT3 CUP	216,4
28	25 TEN VOORDE Larry	Porsche 992 GT3 CUP	216,0
29	77 LEVY Andrea	Porsche 992 GT3 CUP	214,3
30	10 ARMANNI Pietro	Porsche 992 GT3 CUP	199,6
31	11 CAGLIONI Leonardo	Porsche 992 GT3 CUP	129,5
32	38 IAQUINTA Simone	Porsche 992 GT3 CUP	110,0

SEG. 1

1	25 TEN VOORDE Larry	25.323
2	21 BERTONELLI Diego	25.490
3	3 CERQUI Alberto	25.516
4	2 SLUTSKII Zakhar	25.580
5	14 AGOSTINI Riccardo	25.586
6	28 AMATI Giorgio	25.589
7	32 QUARESMINI Gianmarco	25.637
8	23 MALUCELLI Matteo	25.659
9	6 GUIRRERI Giuseppe	25.707
10	8 LORENZO Jorge	25.717
11	15 FESTANTE Aldo	25.719
12	22 SLUTSKII Artem	25.737
13	17 FULGENZI Enrico	25.764
14	27 LAURINI Lodovico	25.780
15	12 LING Kang	25.799
16	9 FONTANA Andrea	25.822
17	50 FENICI Francesco Maria	25.938
18	52 DE AMICIS Alberto	25.975
19	24 PAPADOPULOS Alexand	26.021
20	85 ROVIDA Matteo	26.122
21	51 GNEMMI Paolo	26.157
22	64 SELVA Livio	26.250
23	89 HAN Huilin	26.301
24	67 DE GIACOMI Alex	26.309
25	69 MONTAGNESE Massimil	26.356
26	55 SCANZI Carlo	26.384
27	60 GALASSI Marco	26.412
28	79 ZELGER Johannes	26.458
29	77 LEVY Andrea	26.665
30	10 ARMANNI Pietro	26.753
31	38 IAQUINTA Simone	32.732
32	11 CAGLIONI Leonardo	53.738

SEG. 2

1	3 CERQUI Alberto	22.735
2	25 TEN VOORDE Larry	22.767
3	17 FULGENZI Enrico	22.798
4	21 BERTONELLI Diego	22.824
5	14 AGOSTINI Riccardo	22.829
6	32 QUARESMINI Gianmarco	22.834
7	22 SLUTSKII Artem	22.842
8	9 FONTANA Andrea	22.863
9	23 MALUCELLI Matteo	22.869
10	28 AMATI Giorgio	22.933
11	27 LAURINI Lodovico	22.948
12	15 FESTANTE Aldo	22.961
13	12 LING Kang	22.981
14	52 DE AMICIS Alberto	23.007
15	8 LORENZO Jorge	23.008
16	2 SLUTSKII Zakhar	23.015
17	24 PAPADOPULOS Alexand	23.052
18	55 SCANZI Carlo	23.082
19	67 DE GIACOMI Alex	23.092
20	50 FENICI Francesco Maria	23.108
21	64 SELVA Livio	23.121
22	60 GALASSI Marco	23.130
23	51 GNEMMI Paolo	23.161
24	89 HAN Huilin	23.197
25	6 GUIRRERI Giuseppe	23.204
26	69 MONTAGNESE Massimil	23.218
27	79 ZELGER Johannes	23.250
28	85 ROVIDA Matteo	23.312
29	77 LEVY Andrea	23.667
30	10 ARMANNI Pietro	24.020
31	11 CAGLIONI Leonardo	32.184
32	38 IAQUINTA Simone	43.884

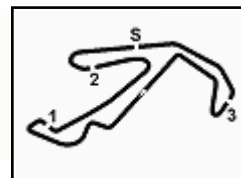
SEG. 3

1	25 TEN VOORDE Larry	26.873
2	21 BERTONELLI Diego	26.874
3	14 AGOSTINI Riccardo	26.969
4	32 QUARESMINI Gianmarco	26.980
5	23 MALUCELLI Matteo	27.018
6	27 LAURINI Lodovico	27.037
7	28 AMATI Giorgio	27.060
8	15 FESTANTE Aldo	27.070
9	3 CERQUI Alberto	27.082
10	12 LING Kang	27.083
11	8 LORENZO Jorge	27.094
12	6 GUIRRERI Giuseppe	27.117
13	22 SLUTSKII Artem	27.119
14	9 FONTANA Andrea	27.124
15	17 FULGENZI Enrico	27.134
16	24 PAPADOPULOS Alexand	27.181
17	2 SLUTSKII Zakhar	27.191
18	52 DE AMICIS Alberto	27.233
19	50 FENICI Francesco Maria	27.250
20	67 DE GIACOMI Alex	27.305
21	64 SELVA Livio	27.379
22	69 MONTAGNESE Massimil	27.448
23	60 GALASSI Marco	27.489
24	51 GNEMMI Paolo	27.499
25	55 SCANZI Carlo	27.529
26	89 HAN Huilin	27.680
27	79 ZELGER Johannes	27.680
28	85 ROVIDA Matteo	27.711
29	77 LEVY Andrea	27.968
30	10 ARMANNI Pietro	34.076
31	11 CAGLIONI Leonardo	41.178
32	38 IAQUINTA Simone	49.546

SEG. 4

1	25 TEN VOORDE Larry	21.212
2	21 BERTONELLI Diego	21.283
3	27 LAURINI Lodovico	21.321
4	3 CERQUI Alberto	21.326
5	28 AMATI Giorgio	21.333
6	14 AGOSTINI Riccardo	21.354
7	32 QUARESMINI Gianmarco	21.359
8	22 SLUTSKII Artem	21.398
9	23 MALUCELLI Matteo	21.405
10	24 PAPADOPULOS Alexand	21.424
11	15 FESTANTE Aldo	21.442
12	2 SLUTSKII Zakhar	21.458
13	17 FULGENZI Enrico	21.472
14	12 LING Kang	21.476
15	8 LORENZO Jorge	21.494
16	9 FONTANA Andrea	21.532
17	52 DE AMICIS Alberto	21.563
18	67 DE GIACOMI Alex	21.643
19	50 FENICI Francesco Maria	21.688
20	69 MONTAGNESE Massimil	21.719
21	51 GNEMMI Paolo	21.720
22	6 GUIRRERI Giuseppe	21.739
23	55 SCANZI Carlo	21.798
24	64 SELVA Livio	21.818
25	85 ROVIDA Matteo	22.010
26	89 HAN Huilin	22.031
27	60 GALASSI Marco	22.049
28	79 ZELGER Johannes	22.175
29	77 LEVY Andrea	22.269
30	10 ARMANNI Pietro	24.872





Start at 11:58'18.421

2 Z. SLUTSKII (1'37.625)

Giro	Seg.1	Seg.2	Seg.3	Seg.4	T. Giro	km/h	Local Time
1		24.461	41.441	27.010	2'08.919	115,6	12:00'27.340
2	34.985	42.240	43.595	28.134	2'28.954	115,6	12:02'56.294
3	30.977	29.116	40.209	24.210	2'04.512	137,1	12:05'00.806
4	26.539	23.886	27.422	21.863	1'39.710	216,9	12:06'40.516
5	25.908	23.159	27.417	21.569	1'38.053	217,7	12:08'18.569
6	25.580	23.168	27.363	21.514	1'37.625	216,9	12:09'56.194
7	25.892	23.085	27.301	21.588	1'37.866	217,3	12:11'34.060
8	25.896	23.015	27.329	21.518	1'37.758	217,7	12:13'11.818
9	25.937	23.023	27.281	21.531	1'37.772	217,3	12:14'49.590
10	25.940	23.230	27.341	21.517	1'38.028	218,6	12:16'27.618
11	25.842	23.104	27.251	21.628	1'37.825	218,2	12:18'05.443
12	26.168	23.533	27.527	21.605	1'38.833	218,2	12:19'44.276
13	26.288	23.253	27.591	21.710	1'38.842	217,3	12:21'23.118
14	25.931	23.275	27.346	21.562	1'38.114	216,4	12:23'01.232
15	25.954	23.131	27.289	21.640	1'38.014	216,4	12:24'39.246
16	26.002	23.182	27.191	21.562	1'37.937	216,4	12:26'17.183
17	25.928	23.147	27.235	21.458	1'37.768	217,3	12:27'54.951
18	25.823	23.135	27.259	21.647	1'37.864	216,9	12:29'32.815
19	25.922	23.254	27.221	21.540	1'37.937	216,4	12:31'10.752

Tempo di gara 32'52.331

3 A. CERQUI (1'36.887)

Giro	Seg.1	Seg.2	Seg.3	Seg.4	T. Giro	km/h	Local Time
1		23.256	37.578	27.714	2'00.489	147,3	12:00'18.910
2	36.847	39.733	42.735	28.781	2'28.096	109,9	12:02'47.006
3	30.303	29.333	44.740	26.110	2'10.486	169,3	12:04'57.492
4	25.866	22.922	27.787	21.500	1'38.075	212,6	12:06'35.567
5	25.972	23.126	27.427	21.500	1'38.025	217,7	12:08'13.592
6	25.775	23.040	27.178	21.530	1'37.523	217,3	12:09'51.115
7	25.516	22.935	27.163	21.451	1'37.065	216,4	12:11'28.180
8	25.525	22.886	27.165	21.548	1'37.124	216,4	12:13'05.304
9	25.589	22.852	27.120	21.326	1'36.887	216,9	12:14'42.191
10	26.122	23.202	27.248	21.544	1'38.116	217,3	12:16'20.307
11	25.699	22.921	27.082	21.520	1'37.222	216,9	12:17'57.529
12	25.878	23.102	27.086	21.345	1'37.411	216,0	12:19'34.940
13	26.117	23.006	27.150	21.526	1'37.799	216,0	12:21'12.739
14	25.731	22.738	27.160	21.623	1'37.252	216,4	12:22'49.991
15	25.857	22.902	27.090	21.807	1'37.656	217,7	12:24'27.647
16	26.492	22.901	27.186	21.560	1'38.139	216,4	12:26'05.786
17	25.607	22.837	27.090	21.492	1'37.026	216,9	12:27'42.812
18	25.797	22.987	27.286	21.801	1'37.871	218,6	12:29'20.683
19	25.786	22.735	27.411	22.190	1'38.122	216,4	12:30'58.805

Tempo di gara 32'40.384

6 G. GUIRRERI (1'38.312)

Giro	Seg.1	Seg.2	Seg.3	Seg.4	T. Giro	km/h	Local Time
1		27.180	46.666	26.366	2'22.784	163,4	12:00'41.205
2	35.317	42.660	43.004	27.220	2'28.201	92,9	12:03'09.406
3	32.740	28.905	35.316	22.767	1'59.728	210,1	12:05'09.134
4	26.903	23.666	27.623	22.359	1'40.551	215,1	12:06'49.685
5	26.680	23.475	28.112	22.129	1'40.396	215,1	12:08'30.081
6	26.440	23.514	27.117	21.964	1'39.035	215,1	12:10'09.116
7	25.928	23.445	27.595	21.951	1'38.919	216,0	12:11'48.035
8	26.886	23.418	27.630	22.282	1'40.216	216,0	12:13'28.251
9	26.561	23.341	27.600	21.921	1'39.423	217,7	12:15'07.674
10	25.912	23.331	27.531	21.810	1'38.584	216,4	12:16'46.258
11	25.821	23.204	27.618	21.742	1'38.385	214,7	12:18'24.643
12	26.225	23.579	27.208	21.739	1'38.751	215,1	12:20'03.394
13	25.707	23.344	27.311	21.950	1'38.312	216,4	12:21'41.706
14	25.923	23.457	27.553	21.902	1'38.835	216,0	12:23'20.541
15	26.365	23.478	27.394	21.796	1'39.033	215,6	12:24'59.574
16	26.246	23.319	27.387	21.957	1'38.909	215,6	12:26'38.483
17	26.092	23.429	27.492	22.137	1'39.150	215,6	12:28'17.633

07/05/2023

P = Box In/Out - C = Tempo Invalidato

Giro	Seg.1	Seg.2	Seg.3	Seg.4	T. Giro	km/h	Local Time
18	26.084	23.411	27.664	22.135	1'39.294	214,3	12:29'56.927
19	26.146	23.630	27.757	22.138	1'39.671	215,1	12:31'36.598

Tempo di gara 33'18.177

8 J. LORENZO (1'37.549)

Giro	Seg.1	Seg.2	Seg.3	Seg.4	T. Giro	km/h	Local Time
1		24.066	37.888	28.338	2'04.025	128,6	12:00'22.446
2	35.793	40.545	43.725	28.650	2'28.713	151,7	12:02'51.159
3	30.737	28.821	42.632	25.556	2'07.746	165,4	12:04'58.905
4	27.540	23.792	27.357	21.590	1'40.279	215,6	12:06'39.184
5	25.792	23.095	27.224	21.550	1'37.661	216,0	12:08'16.845
6	25.785	23.008	27.126	21.636	1'37.555	216,4	12:09'54.400
7	25.877	23.070	27.144	21.588	1'37.679	215,6	12:11'32.079
8	25.717	23.226	27.209	21.651	1'37.803	216,0	12:13'09.882
9	25.802	23.061	27.174	21.519	1'37.556	216,0	12:14'47.438
10	25.768	23.014	27.094	21.673	1'37.549	216,4	12:16'24.987
11	25.756	23.027	27.251	21.563	1'37.597	216,0	12:18'02.584
12	25.931	23.081	27.167	21.654	1'37.833	216,4	12:19'40.417
13	26.299	23.195	27.100	21.807	1'38.401	216,0	12:21'18.818
14	25.900	23.125	27.280	21.505	1'37.810	216,4	12:22'56.628
15	26.072	23.166	27.183	21.522	1'37.943	216,4	12:24'34.571
16	25.995	23.122	27.240	21.610	1'37.967	216,4	12:26'12.538
17	26.148	23.066	27.125	21.527	1'37.866	216,0	12:27'50.404
18	25.897	23.029	27.171	21.494	1'37.591	216,0	12:29'27.995
19	25.733	23.031	27.321	21.711	1'37.796	216,4	12:31'05.791

Tempo di gara 32'47.370

9 A. FONTANA (1'37.391)

Giro	Seg.1	Seg.2	Seg.3	Seg.4	T. Giro	km/h	Local Time
1		24.009	38.901	28.960	2'06.587	104,9	12:00'25.008
2	34.535	41.470	43.603	29.068	2'28.676	119,6	12:02'53.684
3	30.113	28.834	41.617	25.151	2'05.715	117,3	12:04'59.399
4	27.779	24.004	27.662	22.332	1'41.777	217,3	12:06'41.176
5	26.117	23.448	27.444	21.784	1'38.793	216,4	12:08'19.969
6	25.884	23.024	27.348	21.721	1'37.977	216,0	12:09'57.946
7	25.829	23.107	27.206	21.714	1'37.856	216,0	12:11'35.802
8	25.829	22.903	27.195	21.658	1'37.585	217,3	12:13'13.387
9	25.822	22.896	27.141	21.532	1'37.391	217,7	12:14'50.778
10	25.875	22.913	27.173	21.741	1'37.702	217,7	12:16'28.480
11	26.096	22.943	27.187	21.661	1'37.887	216,9	12:18'06.367
12	26.356	23.298	27.343	21.688	1'38.685	217,3	12:19'45.052
13	26.353	23.064	27.591	21.871	1'38.879	220,0	12:21'23.931
14	26.040	23.173	27.254	21.711	1'38.178	217,7	12:23'02.109
15	25.901	23.010	27.307	21.767	1'37.985	218,6	12:24'40.094
16	26.127	23.069	27.124	21.623	1'37.943	217,3	12:26'18.037
17	26.073	22.863	27.226	21.545	1'37.707	217,7	12:27'55.744
18	26.217	23.068	27.345	21.860	1'38.490	217,7	12:29'34.234
19	26.251	23.187	27.204	21.833	1'38.475	217,3	12:31'12.709

Tempo di gara 32'54.288

10 P. ARMANNI (2'05.584)

Giro	Seg.1	Seg.2	Seg.3	Seg.4	T. Giro	km/h	Local Time
1		24.020	39.373	28.357	2'06.887	105,1	12:00'25.308
2	34.872	41.667	43.843	28.415	2'28.797	113,9	12:02'54.105
3	30.432	29.328	40.952	24.872	2'05.584	122,7	12:04'59.689

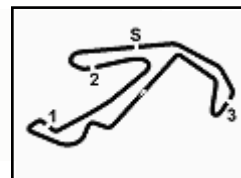
Tempo di gara 6'41.268

12 K. LING (1'37.647)

Giro	Seg.1	Seg.2	Seg.3	Seg.4	T. Giro	km/h	Local Time
1		24.448	41.181	26.922	2'08.284	108,2	12:00'26.705
2	35.136	41.953	43.694	28.367	2'29.150	109,5	12:02'55.855
3	30.601	29.256	40.390	24.367	2'04.614	130,6	12:05'00.469
4	26.521	23.757	27.599	21.642	1'39.519	215,1	12:06'39.988
5	25.856	23.232	27.333	21.476	1'37.897	216,0	12:08'17.885
6	25.801	23.063	27.359	21.658	1'37.881	216,4	12:09'55.766
7	25.821	22.981	27.256	21.589	1'37.647	216,0	12:11'33

ACI Racing Weekend Misano, 6-7 Maggio 2023

Porsche Carrera Cup Italia - Analisi Tempi Gara 2



Misano Circuit Sic 58.4.226m

Start at 11:58'18.421

2 / 6

8	25.799	23.201	27.323	21.684	1'38.007	216,0	12:13'11.420	5	26.386	23.144	27.603	22.162	1'39.295	218,2	12:08'20.939
9	25.848	23.181	27.083	21.661	1'37.773	216,9	12:14'49.193	6	26.481	22.973	27.510	21.564	1'38.528	215,1	12:09'59.467
10	25.958	23.080	27.259	21.557	1'37.854	216,0	12:16'27.047	7	26.054	22.799	27.380	21.538	1'37.771	216,9	12:11'37.238
11	25.837	23.087	27.318	21.561	1'37.803	215,6	12:18'04.850	8	25.923	22.851	27.193	21.558	1'37.525	216,0	12:13'14.763
12	26.258	23.781	27.508	21.696	1'39.243	215,1	12:19'44.093	9	25.880	22.798	27.367	21.472	1'37.517	216,9	12:14'52.280
13	26.277	23.383	28.275	22.216	1'40.151	212,6	12:21'24.244	10	25.825	22.814	27.231	21.534	1'37.404	216,9	12:16'29.684
14	26.284	23.386	27.198	22.342	1'39.210	219,1	12:23'03.455	11	25.802	22.865	27.146	22.017	1'37.830	216,9	12:18'07.514
15	27.228	23.239	27.268	21.722	1'39.457	216,9	12:24'42.911	12	26.582	23.568	27.426	21.781	1'39.357	218,2	12:19'46.871
16	26.316	23.248	27.281	21.579	1'38.424	216,0	12:26'21.335	13	25.938	22.925	27.482	21.816	1'38.161	217,7	12:21'25.032
17	26.089	23.252	27.336	21.846	1'38.523	216,4	12:27'59.858	14	26.016	22.909	27.301	22.012	1'38.238	219,1	12:23'03.270
18	26.156	23.251	27.453	21.787	1'38.647	216,0	12:29'38.505	15	25.764	22.846	27.296	21.643	1'37.549	215,6	12:24'40.819
19	26.117	23.176	27.469	21.913	1'38.675	215,1	12:31'17.180	16	25.836	22.926	27.232	21.543	1'37.537	217,7	12:26'18.356

Tempo di gara 32'58.759

Tempo di gara 32'54.385

14 R. AGOSTINI (1'36.913)

Giro	Seg.1	Seg.2	Seg.3	Seg.4	T. Giro	km/h	Local Time
1		23.196	37.131	27.434	1'59.446	161,4	12:00'17.867
2	37.304	39.343	42.755	28.942	2'28.344	104,7	12:02'46.211
3	30.675	29.250	44.837	26.303	2'11.065	174,5	12:04'57.276
4	25.770	23.102	27.512	21.515	1'37.899	213,4	12:06'35.175
5	26.133	23.128	27.116	21.680	1'38.057	215,1	12:08'13.232
6	25.869	22.957	27.123	21.461	1'37.410	215,1	12:09'50.642
7	25.586	22.982	27.062	21.371	1'37.001	215,6	12:11'27.643
8	25.771	22.829	27.064	21.431	1'37.095	215,6	12:13'04.738
9	25.815	22.860	26.969	21.509	1'37.153	216,0	12:14'41.891
10	26.231	23.248	27.108	21.495	1'38.082	215,6	12:16'19.973
11	25.608	22.914	26.985	21.406	1'36.913	215,6	12:17'56.886
12	25.914	22.932	27.063	21.354	1'37.263	216,9	12:19'34.149
13	26.306	23.067	27.146	21.568	1'38.087	215,6	12:21'12.236
14	25.730	22.913	27.189	21.607	1'37.439	215,6	12:22'49.675
15	25.777	22.899	27.032	22.085	1'37.793	215,6	12:24'27.468
16	26.331	22.881	27.155	21.444	1'37.811	215,6	12:26'05.279
17	25.659	22.882	27.026	21.618	1'37.185	215,6	12:27'42.464
18	25.928	23.004	27.285	21.607	1'37.824	216,4	12:29'20.288
19	25.771	22.850	27.585	21.918	1'38.124	217,7	12:30'58.412

Tempo di gara 32'39.991

21 D. BERTONELLI (1'36.753)

Giro	Seg.1	Seg.2	Seg.3	Seg.4	T. Giro	km/h	Local Time
1		23.097	37.017	26.688	1'57.836	147,1	12:00'16.257
2	38.381	38.625	43.206	27.693	2'27.905	126,2	12:02'44.162
3	32.347	28.684	45.302	26.206	2'12.539	171,7	12:04'56.701
4	25.490	22.909	27.068	21.375	1'36.842	216,4	12:06'33.543
5	25.548	22.956	26.994	21.328	1'36.826	216,9	12:08'10.369
6	25.616	22.840	27.014	21.283	1'36.753	216,4	12:09'47.122
7	25.605	22.866	27.124	21.361	1'36.956	216,9	12:11'24.078
8	25.584	22.824	26.951	21.432	1'36.791	216,9	12:13'00.869
9	25.650	22.849	27.031	21.437	1'36.967	216,9	12:14'37.836
10	25.693	22.896	27.019	21.533	1'37.141	217,7	12:16'14.977
11	25.646	22.863	26.997	21.292	1'36.798	216,9	12:17'51.775
12	26.050	23.458	26.929	21.388	1'37.825	217,3	12:19'29.600
13	25.784	22.829	27.003	21.445	1'37.061	216,4	12:21'06.661
14	25.698	22.992	26.905	21.384	1'36.979	217,3	12:22'43.640
15	25.645	22.952	26.958	21.424	1'36.979	217,3	12:24'20.619
16	25.862	22.891	27.135	21.463	1'37.351	216,9	12:25'57.970
17	25.939	22.890	26.874	21.647	1'37.350	216,9	12:27'35.320
18	25.709	22.945	27.135	21.480	1'37.269	217,7	12:29'12.589
19	25.767	23.088	27.158	21.720	1'37.733	217,7	12:30'50.322

Tempo di gara 32'31.901 + 5.000Pen

15 A. FESTANTE (1'37.259)

Giro	Seg.1	Seg.2	Seg.3	Seg.4	T. Giro	km/h	Local Time
1		24.329	38.163	28.279	2'04.707	125,0	12:00'23.128
2	35.741	41.071	43.726	28.233	2'28.771	164,6	12:02'51.899
3	30.843	28.623	42.405	25.209	2'07.080	163,6	12:04'58.979
4	26.215	23.083	27.348	21.697	1'38.343	217,3	12:06'37.322
5	25.849	23.005	27.197	21.541	1'37.592	217,3	12:08'14.914
6	26.072	23.089	27.155	21.658	1'37.974	218,2	12:09'52.888
7	25.839	23.163	27.074	21.445	1'37.521	217,3	12:11'30.409
8	25.719	22.961	27.137	21.442	1'37.259	218,2	12:13'07.668
9	25.774	23.171	27.123	21.460	1'37.528	217,7	12:14'45.196
10	25.775	23.186	27.076	21.489	1'37.526	217,3	12:16'22.722
11	25.721	23.095	27.070	21.458	1'37.344	219,5	12:18'00.066
12	26.107	23.550	27.203	21.572	1'38.432	217,7	12:19'38.498
13	26.013	23.280	27.202	21.486	1'37.981	217,3	12:21'16.479
14	25.852	23.167	27.140	21.513	1'37.672	217,3	12:22'54.151
15	25.769	23.114	27.212	21.545	1'37.640	217,3	12:24'31.791
16	25.920	23.091	27.147	21.630	1'37.788	217,3	12:26'09.579
17	25.934	23.073	27.206	21.505	1'37.718	217,7	12:27'47.297
18	25.980	22.990	27.078	21.592	1'37.640	218,2	12:29'24.937
19	26.040	23.142	27.187	21.688	1'38.057	217,7	12:31'02.994

Tempo di gara 32'44.573 + 5.000Pen

22 A. SLUTSKII (1'37.372)

Giro	Seg.1	Seg.2	Seg.3	Seg.4	T. Giro	km/h	Local Time
1		24.140	39.650	28.229	2'07.375	108,2	12:00'25.796
2	34.744	42.238	43.739	28.077	2'28.798	113,4	12:02'54.594
3	30.461	29.520	40.748	24.714	2'05.443	125,4	12:05'00.037
4	26.690	24.674	27.633	21.928	1'40.925	217,3	12:06'40.962
5	26.189	23.473	27.698	22.562	1'39.922	219,1	12:08'20.884
6	26.115	23.080	27.122	21.400	1'37.717	216,9	12:09'58.601
7	25.737	22.842	27.316	21.477	1'37.372	217,7	12:11'35.973
8	26.009	23.006	27.195	21.492	1'37.702	218,2	12:13'13.675
9	25.825	22.973	27.325	21.462	1'37.585	218,2	12:14'51.260
10	25.883	22.881	27.221	21.523	1'37.508	217,3	12:16'28.768
11	26.060	22.949	27.191	22.421	1'38.621	218,6	12:18'07.389
12	26.503	23.594	27.321	21.583	1'39.001	217,7	12:19'46.390
13	25.985	23.083	27.565	21.874	1'38.507	217,3	12:21'24.897
14	25.858	23.827	27.267	21.751	1'38.703	217,3	12:23'03.600
15	26.522	23.036	27.286	21.671	1'38.515	216,9	12:24'42.115
16	25.829	22.899	27.427	21.468	1'37.623	217,7	12:26'19.738
17	25.973	22.950	27.119	21.398	1'37.440	218,2	12:27'57.178
18	26.110	23.496	27.306	21.595	1'38.507	218,2	12:29'35.685
19	26.102	22.951	27.329	21.576	1'37.958	217,7	12:31'13.643

Tempo di gara 32'55.222

17 E. FULGENZI (1'37.404)

Giro	Seg.1	Seg.2	Seg.3	Seg.4	T. Giro	km/h	Local Time
1		25.181	42.258	28.483	2'13.875	129,8	12:00'32.296
2	33.683	44.334	41.142	28.963	2'28.122	115,4	12:03'00.418
3	31.292	28.765	37.970	24.257	2'02.284	191,2	12:05'02.702
4	26.034	23.123	27.788	21.997	1'38.942	217,7	12:06'41.644

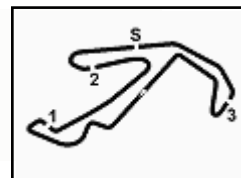
23 M. MALUCELLI (1'37.151)

Giro	Seg.1	Seg.2	Seg.3	Seg.4	T. Giro	km/h	Local Time
1		23.904	37.617	28.132	2'03.030	137,4	12:00'21.451

07/05/2023

P = Box In/Out - C = Tempo Invalidato





Start at 11:58'18.421

2	36.132	40.208	42.762	29.008	2'28.110	147,7	12:02'49.561
3	31.119	28.316	43.813	25.570	2'08.818	164,4	12:04'58.379
4	26.110	23.166	27.193	21.796	1'38.265	217,7	12:06'36.644
5	25.931	23.017	27.248	21.743	1'37.939	217,3	12:08'14.583
6	25.849	22.887	27.129	21.700	1'37.565	217,7	12:09'52.148
7	25.891	22.874	27.096	21.555	1'37.416	218,6	12:11'29.564
8	25.756	22.960	27.031	21.553	1'37.300	218,2	12:13'06.864
9	25.659	23.061	27.018	21.464	1'37.202	216,9	12:14'44.066
10	25.784	22.963	27.055	21.405	1'37.207	217,3	12:16'21.273
11	25.877	22.944	27.398	21.464	1'37.683	216,4	12:17'58.956
12	26.048	23.090	27.235	21.810	1'38.183	219,1	12:19'37.139
13	26.205	23.122	27.155	21.451	1'37.933	216,9	12:21'15.072
14	25.739	22.890	27.034	21.488	1'37.151	217,3	12:22'52.223
15	25.873	22.869	27.051	21.710	1'37.503	218,6	12:24'29.726
16	25.879	22.895	27.205	21.636	1'37.615	217,7	12:26'07.341
17	25.916	22.880	27.253	21.518	1'37.567	220,0	12:27'44.908
18	25.883	23.011	27.096	21.618	1'37.608	219,1	12:29'22.516
19	25.809	22.947	27.264	21.752	1'37.772	219,1	12:31'00.288

Tempo di gara 32'41.867

24 A. PAPADOPULOS (1'37.870)

Giro	Seg.1	Seg.2	Seg.3	Seg.4	T. Giro	km/h	Local Time
1		24.226	41.647	27.026	2'09.539	119,6	12:00'27.960
2	34.989	42.585	43.291	28.061	2'28.926	110,9	12:02'56.886
3	30.918	28.924	40.320	24.335	2'04.497	137,8	12:05'01.383
4	26.406	23.843	27.802	22.004	1'40.055	218,2	12:06'41.438
5	26.306	23.255	27.551	22.611	1'39.723	220,0	12:08'21.161
6	26.631	23.105	27.485	21.735	1'38.956	218,2	12:10'00.117
7	26.190	23.287	27.536	21.702	1'38.715	217,7	12:11'38.832
8	26.181	23.054	27.211	21.424	1'37.870	216,4	12:13'16.702
9	26.021	23.052	27.297	21.571	1'37.941	216,9	12:14'54.643
10	26.104	23.188	27.383	21.580	1'38.255	216,9	12:16'32.898
11	26.121	23.323	27.432	21.613	1'38.489	216,0	12:18'11.387
12	26.273	23.133	27.339	21.579	1'38.324	216,9	12:19'49.711
13	26.079	23.289	27.399	21.573	1'38.340	215,6	12:21'28.051
14	26.071	23.138	27.316	21.488	1'38.013	216,0	12:23'06.064
15	26.285	23.165	27.432	21.653	1'38.535	216,9	12:24'44.599
16	26.198	23.094	27.181	21.725	1'38.198	219,5	12:26'22.797
17	26.526	23.177	27.265	21.605	1'38.573	219,5	12:28'01.370
18	26.854	23.367	27.197	21.831	1'39.249	217,7	12:29'40.619
19	26.421	23.340	27.764	21.843	1'39.368	217,3	12:31'19.987

Tempo di gara 33'01.566

25 L. TEN VORDE (1'36.291)

Giro	Seg.1	Seg.2	Seg.3	Seg.4	T. Giro	km/h	Local Time
1		22.894	37.055	26.054	1'56.673	146,5	12:00'15.094
2	38.894	38.337	43.419	27.750	2'28.400	132,7	12:02'43.494
3	32.508	28.048	45.985	26.120	2'12.661	167,7	12:04'56.155
4	25.523	22.888	27.020	21.401	1'36.832	213,9	12:06'32.987
5	25.553	22.885	26.958	21.212	1'36.608	214,7	12:08'09.595
6	25.385	22.785	26.938	21.304	1'36.412	216,0	12:09'46.007
7	25.337	22.767	26.896	21.291	1'36.291	214,7	12:11'22.298
8	25.508	22.894	26.980	21.433	1'36.815	214,7	12:12'59.113
9	25.488	22.817	26.873	21.391	1'36.569	215,6	12:14'35.682
10	25.477	22.839	26.935	21.375	1'36.626	215,1	12:16'12.308
11	25.323	22.778	26.952	21.350	1'36.403	215,1	12:17'48.711
12	25.625	23.144	27.013	21.427	1'37.209	215,1	12:19'25.920
13	25.518	22.983	27.307	21.379	1'37.187	214,7	12:21'03.107
14	25.503	22.863	27.271	21.425	1'37.062	215,1	12:22'40.169
15	25.693	22.831	27.047	21.389	1'36.960	215,6	12:24'17.129
16	25.523	22.809	27.068	21.376	1'36.776	215,6	12:25'53.905
17	25.709	22.901	27.223	21.398	1'37.231	215,1	12:27'31.136
18	25.623	22.922	26.991	21.375	1'36.911	216,0	12:29'08.047
19	25.564	22.837	27.069	21.566	1'37.036	215,6	12:30'45.083

Tempo di gara 32'26.662

27 L. LAURINI (1'37.391)

Giro	Seg.1	Seg.2	Seg.3	Seg.4	T. Giro	km/h	Local Time
1		26.926	46.178	26.734	2'21.421	151,5	12:00'39.842
2	34.580	43.384	42.578	27.756	2'28.298	94,2	12:03'08.140
3	32.756	28.542	35.268	23.524	2'00.090	206,9	12:05'08.230
4	26.464	23.319	27.349	21.767	1'38.899	216,4	12:06'47.129
5	26.208	22.986	27.181	21.446	1'37.821	216,4	12:08'24.950
6	25.780	23.041	27.234	21.871	1'37.926	217,7	12:10'02.876
7	26.684	23.075	28.121	22.186	1'40.066	215,1	12:11'42.942
8	26.064	22.965	27.041	21.321	1'37.391	216,0	12:13'20.333
9	26.127	22.950	27.130	21.412	1'37.619	216,9	12:14'57.952
10	26.134	22.948	27.055	21.565	1'37.702	217,7	12:16'35.654
11	26.112	22.969	27.312	21.559	1'37.952	220,0	12:18'13.606
12	26.109	23.144	27.037	21.579	1'37.869	217,3	12:19'51.475
13	26.041	23.062	27.194	21.455	1'37.752	216,4	12:21'29.227
14	26.070	23.036	27.157	21.526	1'37.789	216,9	12:23'07.016
15	26.232	22.955	27.183	21.512	1'37.882	217,3	12:24'44.898
16	26.232	22.991	27.293	21.542	1'38.058	220,0	12:26'22.956
17	26.699	23.009	27.300	21.673	1'38.681	219,5	12:28'01.637
18	26.130	23.094	27.163	21.499	1'37.886	216,9	12:29'39.523
19	26.103	23.046	27.141	21.509	1'37.799	217,3	12:31'17.322

Tempo di gara 32'58.901

28 G. AMATI (1'37.095)

Giro	Seg.1	Seg.2	Seg.3	Seg.4	T. Giro	km/h	Local Time
1		23.833	37.287	27.437	2'01.596	149,2	12:00'20.017
2	36.874	40.021	42.977	28.170	2'28.042	126,3	12:02'48.059
3	31.703	28.098	44.347	25.667	2'09.815	162,4	12:04'57.874
4	26.388	23.090	27.237	21.527	1'38.242	216,4	12:06'36.116
5	26.021	23.018	27.364	21.641	1'38.044	218,2	12:08'14.160
6	25.901	22.963	27.177	21.561	1'37.602	217,7	12:09'51.762
7	25.843	22.998	27.173	21.388	1'37.402	217,3	12:11'29.164
8	25.724	23.028	27.080	21.426	1'37.258	216,9	12:13'06.422
9	25.682	22.933	27.114	21.366	1'37.095	216,4	12:14'43.517
10	25.675	23.099	27.148	21.523	1'37.445	218,6	12:16'20.962
11	25.876	23.045	27.060	21.503	1'37.484	217,7	12:17'58.446
12	25.973	23.369	27.322	21.544	1'38.208	217,7	12:19'36.654
13	26.058	23.045	27.213	21.443	1'37.759	217,3	12:21'14.413
14	25.589	23.133	27.121	21.398	1'37.241	217,3	12:22'51.654
15	25.799	23.188	27.139	21.384	1'37.510	216,9	12:24'29.164
16	25.898	23.131	27.209	21.632	1'37.870	217,3	12:26'07.034
17	25.775	23.140	27.173	21.333	1'37.421	217,3	12:27'44.455
18	25.891	23.063	27.159	21.511	1'37.624	217,7	12:29'22.079
19	25.767	23.039	27.171	21.569	1'37.546	217,3	12:30'59.625

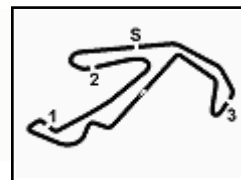
Tempo di gara 32'41.204

32 G. QUARESMINI (1'36.990)

Giro	Seg.1	Seg.2	Seg.3	Seg.4	T. Giro	km/h	Local Time
1		23.222	37.738	27.550	2'01.050	147,5	12:00'19.471
2	36.936	39.925	42.642	28.386	2'27.889	113,3	12:02'47.360
3	30.972	29.010	44.463	25.846	2'10.291	168,2	12:04'57.651
4	26.212	22.863	27.560	21.639	1'38.274	217,3	12:06'35.925
5	25.975	22.984	27.353	21.680	1'37.992	218,2	12:08'13.917
6	25.899	22.906	27.104	21.733	1'37.642	218,6	12:09'51.559
7	25.637	22.834	27.083	21.436	1'36.990	217,3	12:11'28.549
8	25.705	22.950	27.128	21.495	1'37.278	216,9	12:13'05.827
9	25.708	22.857	27.083	21.425	1'37.073	216,9	12:14'42.900
10	25.899	23.108	27.178	21.631	1'37.816	217,7	12:16'20.716
11	25.792	22.846	27.002	21.548	1'37.188	218,6	12:17'57.904
12	26.301	23.456	27.073	21.605	1'38.435	216,9	12:19'36.339
13	25.895	22.873	27.129	21.359	1'37.256	216,9	12:21'13.595
14	25.766	22.851	27.193	21.519	1'37.329	216,0	12:22'50.924
15	25.997	23.050	27.056	21.521	1'37.624	216,9	12:24'28.548
16	25.916	23.044	27.079	21.511	1'37.550	217,7	12:26'06.098
17	25.810	22.955	26.980	21.489	1'37.234	218,2	12:27'43.332

ACI Racing Weekend Misano, 6-7 Maggio 2023

Porsche Carrera Cup Italia - Analisi Tempi Gara 2



Misano Circuit Sic 58 4.226 m

Start at 11:58'18.421

4 / 6

18	25.973	23.503	27.079	21.595	1'38.150	216,9	12:29'21.482
19	25.783	22.890	27.103	21.754	1'37.530	216,9	12:30'59.012

Tempo di gara 32'40.591

50 F. FENICI (1'38.104)

Giro	Seg.1	Seg.2	Seg.3	Seg.4	T. Giro	km/h	Local Time
1		25.198	42.046	27.857	2'12.607	122,2	12:00'31.028
2	34.301	43.005	42.301	28.819	2'28.426	155,0	12:02'59.454
3	31.180	29.128	38.258	24.651	2'03.217	170,6	12:05'02.671
4	27.001	23.450	27.708	21.951	1'40.110	216,0	12:06'42.781
5	26.410	23.536	27.765	21.982	1'39.693	215,6	12:08'22.474
6	26.331	23.464	27.548	21.694	1'39.037	216,9	12:10'01.511
7	26.248	23.292	27.561	21.688	1'38.789	216,9	12:11'40.300
8	26.210	23.194	27.265	21.782	1'38.451	217,3	12:13'18.751
9	25.977	23.142	27.258	21.727	1'38.104	216,4	12:14'56.855
10	25.978	23.235	27.250	21.704	1'38.167	216,9	12:16'35.022
11	25.938	23.507	27.286	21.716	1'38.447	217,3	12:18'13.469
12	26.726	23.632	27.507	21.889	1'39.754	217,3	12:19'53.223
13	26.236	23.258	27.535	21.828	1'38.857	216,0	12:21'32.080
14	26.026	23.108	27.465	22.256	1'38.855	217,3	12:23'10.935
15	26.128	23.445	27.785	21.908	1'39.266	216,9	12:24'50.201
16	26.139	23.376	27.573	21.994	1'39.082	216,4	12:26'29.283
17	26.160	23.531	27.708	22.226	1'39.625	216,0	12:28'08.908
18	26.334	23.643	27.664	21.912	1'39.553	217,3	12:29'48.461
19	26.285	23.538	27.718	22.274	1'39.815	216,4	12:31'28.276

Tempo di gara 33'09.855

51 P. GNEMMI (1'39.098)

Giro	Seg.1	Seg.2	Seg.3	Seg.4	T. Giro	km/h	Local Time
1		25.991	42.459	27.806	2'14.500	121,3	12:00'32.921
2	33.842	44.216	41.634	28.304	2'27.996	128,9	12:03'00.917
3	31.653	28.811	37.428	24.669	2'02.561	204,9	12:05'03.478
4	26.705	23.817	27.964	21.830	1'40.316	216,0	12:06'43.794
5	26.197	23.161	27.791	21.949	1'39.098	217,7	12:08'22.892
6	26.396	23.355	27.744	21.956	1'39.451	217,7	12:10'02.343
7	26.468	23.759	27.765	22.603	1'40.595	216,9	12:11'42.938
8	27.382	23.191	27.946	21.902	1'40.421	216,4	12:13'23.359
9	26.477	23.561	27.632	21.818	1'39.488	217,3	12:15'02.847
10	26.242	23.398	27.930	21.816	1'39.386	218,6	12:16'42.233
11	26.571	23.362	27.629	21.962	1'39.524	217,3	12:18'21.757
12	26.299	23.746	27.893	21.786	1'39.724	217,7	12:20'01.481
13	26.420	23.375	27.735	21.720	1'39.250	216,0	12:21'40.731
14	26.157	23.499	27.963	22.078	1'39.697	216,0	12:23'20.428
15	26.978	23.447	27.753	22.271	1'40.449	216,4	12:25'00.877
16	26.234	23.332	27.629	21.907	1'39.102	216,9	12:26'39.979
17	26.236	23.328	27.499	23.747	1'40.810	217,7	12:28'20.789
18	26.341	23.444	27.641	21.888	1'39.314	217,3	12:30'00.103
19	26.563	23.660	27.567	22.533	1'40.323	218,6	12:31'40.426

Tempo di gara 33'22.005

52 A. DE AMICIS (1'38.028)

Giro	Seg.1	Seg.2	Seg.3	Seg.4	T. Giro	km/h	Local Time
1		24.706	42.005	27.478	2'11.351	142,9	12:00'29.772
2	34.185	43.544	42.329	28.583	2'28.641	157,7	12:02'58.413
3	30.545	30.244	38.290	24.567	2'03.646	169,3	12:05'02.059
4	26.399	23.865	27.908	21.922	1'40.094	216,4	12:06'42.153
5	26.383	23.190	27.742	22.189	1'39.504	216,9	12:08'21.657
6	26.660	23.271	27.463	21.718	1'39.112	217,3	12:10'00.769
7	26.157	23.296	27.457	21.723	1'38.633	217,7	12:11'39.402
8	26.110	23.117	27.318	21.683	1'38.228	216,9	12:13'17.630
9	26.058	23.245	27.344	21.720	1'38.367	216,4	12:14'55.997
10	26.126	23.289	27.233	21.563	1'38.211	216,0	12:16'34.208
11	25.975	23.007	27.398	21.648	1'38.028	216,4	12:18'12.236
12	26.203	23.317	27.406	21.705	1'38.631	216,9	12:19'50.867
13	26.145	23.891	27.553	21.647	1'39.236	216,9	12:21'30.103
14	26.097	23.286	27.407	21.652	1'38.442	216,0	12:23'08.545

07/05/2023

P = Box In/Out - C = Tempo Invalidato

15	26.216	23.297	27.387	21.812	1'38.712	216,4	12:24'47.257
16	26.421	23.293	27.269	21.664	1'38.647	216,0	12:26'25.904
17	26.153	23.363	27.363	21.751	1'38.630	216,0	12:28'04.534
18	26.405	23.171	27.413	21.820	1'38.809	216,4	12:29'43.343
19	26.214	23.473	27.459	22.199	1'39.345	216,9	12:31'22.688

Tempo di gara 33'04.267

55 C. SCANZI (1'39.219)

Giro	Seg.1	Seg.2	Seg.3	Seg.4	T. Giro	km/h	Local Time
1		25.933	43.900	27.743	2'16.799	128,9	12:00'35.220
2	34.847	43.179	42.086	28.570	2'28.682	107,8	12:03'03.902
3	33.074	27.593	36.050	24.713	2'01.430	211,4	12:05'05.332
4	28.758	24.539	27.924	22.557	1'43.778	216,4	12:06'49.110
5	26.889	23.451	28.189	22.292	1'40.821	216,9	12:08'29.931
6	27.543	23.288	28.150	22.341	1'41.322	216,4	12:10'11.253
7	26.764	23.156	28.814	24.018	1'42.752	206,1	12:11'54.005
8	26.557	23.082	28.255	21.966	1'39.860	215,6	12:13'33.865
9	26.643	23.152	27.751	21.923	1'39.469	216,9	12:15'13.334
10	26.866	23.325	27.992	21.995	1'40.178	217,3	12:16'53.512
11	27.395	23.548	27.529	21.798	1'40.270	215,1	12:18'33.782
12	26.577	23.536	27.816	22.089	1'40.018	216,0	12:20'13.800
13	26.722	23.161	27.955	21.861	1'39.699	215,6	12:21'53.499
14	26.440	23.229	27.889	21.876	1'39.434	216,4	12:23'32.933
15	26.384	23.128	28.054	22.730	1'40.296	216,9	12:25'13.229
16	26.630	23.105	27.546	21.938	1'39.219	216,0	12:26'52.448
17	27.395	23.282	27.828	21.867	1'40.372	216,0	12:28'32.820
18	27.114	23.220	27.636	22.303	1'40.273	215,6	12:30'13.093
19	26.861	23.269	28.005	22.479	1'40.614	216,0	12:31'53.707

Tempo di gara 33'35.286

60 M. GALASSI (1'39.602)

Giro	Seg.1	Seg.2	Seg.3	Seg.4	T. Giro	km/h	Local Time
1		26.718	46.274	26.632	2'20.673	144,8	12:00'39.094
2	34.813	43.122	42.670	27.753	2'28.358	91,3	12:03'07.452
3	33.076	28.101	35.461	23.984	2'00.622	212,6	12:05'08.074
4	27.691	24.196	27.846	22.383	1'42.116	216,0	12:06'50.190
5	27.168	23.519	27.490	22.293	1'40.470	216,9	12:08'30.660
6	27.651	23.682	27.532	22.416	1'41.281	218,2	12:10'11.941
7	26.749	23.573	27.957	22.212	1'40.491	216,9	12:11'52.432
8	26.549	23.130	29.285	22.074	1'41.038	213,4	12:13'33.470
9	26.412	23.315	27.733	22.142	1'39.602	216,0	12:15'13.072
10	26.670	23.416	27.628	22.409	1'40.123	216,9	12:16'53.195
11	28.553	23.714	27.489	22.283	1'42.039	215,6	12:18'35.234
12	26.519	23.821		1'43.006	214,7	12:20'18.240	
13	26.797	23.670	28.443	22.521	1'41.431	214,3	12:21'59.671
14	26.998	23.482	28.076	22.162	1'40.718	215,6	12:23'40.389
15	26.579	23.522	27.861	22.248	1'40.210	215,1	12:25'20.599
16	26.803	23.479	27.887	22.202	1'40.371	216,0	12:27'00.970
17	26.664	23.718	27.921	22.393	1'40.696	216,0	12:28'41.666
18	26.738	23.475	27.639	22.049	1'39.901	216,0	12:30'21.567
19	26.723	23.597	27.716	22.447	1'40.483	216,4	12:32'02.050

Tempo di gara 33'43.629

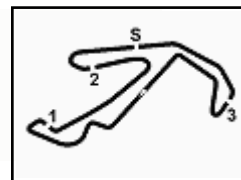
64 L. SELVA (1'38.866)

Giro	Seg.1	Seg.2	Seg.3	Seg.4	T. Giro	km/h	Local Time
1		26.280	45.781	27.345	2'20.080	154,7	12:00'38.501
2	34.760	43.015	42.823	27.816	2'28.414	98,6	12:03'06.915
3	33.184	27.812	35.381	24.285	2'00.662	212,2	12:05'07.577
4	27.639	23.809	27.987	22.403	1'41.838	216,0	12:06'49.415
5	27.498	24.680	27.657	21.892	1'41.727	215,6	12:08'31.142
6	26.807	23.417	27.805	22.281	1'40.310	216,9	12:10'11.452
7	26.971	23.201	27.435	21.953	1'39.560	216,0	12:11'51.012
8	26.494	23.361	27.593	22.156	1'39.604	217,3	12:13'30.616
9	26.250	23.322	27.415	21.879	1'38.866	215,6	12:15'09.482
10	26.454	23.220	27.379	21.827	1'38.880	216,9	

ACI Racing Weekend Misano, 6-7 Maggio 2023

Porsche Carrera Cup Italia - Analisi Tempi Gara 2

6.5



Misano Circuit Sic 58 4.226 m

Start at 11:58'18.421

5 / 6

12	27.782	23.706	27.765	22.058	1'41.311	216,4	12:20'08.698	9	26.997	24.004	28.290	22.682	1'41.973	214,3	12:15'27.123
13	27.012	23.515	27.936	22.099	1'40.562	217,7	12:21'49.260	10	26.841	23.834	28.398	22.754	1'41.827	214,3	12:17'08.950
14	26.620	23.574	27.664	22.891	1'40.749	218,2	12:23'30.009	11	27.243	24.743	28.499	22.269	1'42.754	213,0	12:18'51.704
15	27.028	23.306	27.767	31.924	1'50.025	218,6	12:25'20.034	12	26.925	24.279	28.298	22.534	1'42.036	213,9	12:20'33.740
16	29.452	24.345	27.916	22.324	1'44.037	215,1	12:27'04.071	13	27.020	23.825	29.117	23.502	1'43.464	212,6	12:22'17.204
17	26.398	23.365	27.643	21.984	1'39.390	216,4	12:28'43.461	14	27.156	23.943	28.287	22.507	1'41.893	213,4	12:23'59.097
18	26.725	23.430	27.763	21.986	1'39.904	216,4	12:30'23.365	15	27.302	24.105	28.286	22.762	1'42.455	212,2	12:25'41.552
19	26.572	23.374	27.514	22.046	1'39.506	216,9	12:32'02.871	16	26.665	23.852	27.968	22.432	1'40.917	213,0	12:27'22.469
Tempo di gara 33'44.450								17	26.966	23.667	28.537	22.582	1'41.752	213,4	12:29'04.221
Tempo di gara 32'29.917								18	26.869	23.835	30.455	22.958	1'44.117	189,5	12:30'48.338

67 A. DE GIACOMI (1'39.078)

Giro	Seg.1	Seg.2	Seg.3	Seg.4	T. Giro	km/h	Local Time
1		25.672	43.312	27.739	2'15.449	117,4	12:00'33.870
2	34.274	43.865	41.685	28.086	2'27.910	115,9	12:03'01.780
3	33.027	27.657	37.220	24.218	2'02.122	213,9	12:05'03.902
4	26.701	23.492	28.263	21.827	1'40.283	215,1	12:06'44.185
5	26.309	23.216	27.559	21.994	1'39.078	216,9	12:08'23.263
6	26.562	23.187	27.667	21.952	1'39.368	218,6	12:10'02.631
7	26.622	23.595	27.727	22.270	1'40.214	218,6	12:11'42.845
8	26.964	23.272	27.932	21.856	1'40.024	215,6	12:13'22.869
9	26.707	23.442	27.554	21.643	1'39.346	215,6	12:15'02.215
10	26.566	23.448	27.703	21.854	1'39.571	216,4	12:16'41.786
11	26.745	23.281	27.623	21.792	1'39.441	215,6	12:18'21.227
12	26.608	23.766	27.750	21.754	1'39.878	215,6	12:20'01.105
13	26.592	23.898	27.887	22.580	1'40.957	213,4	12:21'42.062
14	26.563	23.355	27.625	21.735	1'39.278	213,0	12:23'21.340
15	26.584	23.338	27.716	22.187	1'39.825	214,3	12:25'01.165
16	26.554	23.390	27.647	21.743	1'39.334	213,4	12:26'40.499
17	26.404	23.209	27.305	22.744	1'39.662	218,2	12:28'20.161
18	26.756	23.092	27.673	21.833	1'39.354	216,0	12:29'59.515
19	26.889	23.489	27.687	22.636	1'40.701	216,9	12:31'40.216
Tempo di gara 33'21.795							

79 J. ZELGER (1'39.756)

Giro	Seg.1	Seg.2	Seg.3	Seg.4	T. Giro	km/h	Local Time
1		27.110	44.087	27.457	2'18.928	145,2	12:00'37.349
2	34.706	43.461	42.672	27.831	2'28.670	105,4	12:03'06.019
3	32.502	27.896	36.116	24.485	2'00.999	210,9	12:05'07.018
4	27.380	23.824	27.878	22.546	1'41.628	215,6	12:06'48.646
5	26.898	23.673	27.970	22.316	1'40.857	215,6	12:08'29.503
6	26.692	24.077	27.885	22.353	1'41.007	216,0	12:10'10.510
7	26.458	23.370	27.835	22.193	1'39.856	216,0	12:11'50.366
8	26.649	23.463	27.826	22.933	1'40.871	216,0	12:13'31.237
9	27.100	23.326	27.890	22.372	1'40.688	216,0	12:15'11.925
10	26.782	23.510	27.770	22.645	1'40.707	216,4	12:16'52.632
11	29.384	23.952	27.811	22.201	1'43.348	216,0	12:18'35.980
12	26.882	23.510	28.456	22.608	1'41.456	216,4	12:20'17.436
13	26.916	24.009	28.121	22.527	1'41.573	215,6	12:21'59.009
14	26.874	23.369	27.886	22.317	1'40.446	216,0	12:23'39.455
15	26.503	23.398	27.680	22.175	1'39.756	216,0	12:25'19.211
16	26.623	23.277	27.993	22.400	1'40.293	216,0	12:26'59.504
17	26.767	23.250	28.074	22.266	1'40.357	216,4	12:28'39.861
18	26.815	23.611	28.117	22.350	1'40.893	216,4	12:30'20.754
19	26.620	23.477	27.893	22.586	1'40.576	217,3	12:32'01.330
Tempo di gara 33'42.909							

69 M. MONTAGNESE (1'39.165)

Giro	Seg.1	Seg.2	Seg.3	Seg.4	T. Giro	km/h	Local Time
1		26.098	44.807	27.348	2'18.174	132,2	12:00'36.595
2	34.867	43.443	42.587	27.933	2'28.830	105,2	12:03'05.425
3	32.590	27.901	36.222	24.312	2'01.025	207,3	12:05'06.450
4	27.146	23.483	27.913	23.172	1'41.714	215,6	12:06'48.164
5	26.669	23.451	27.448	21.719	1'39.287	216,0	12:08'27.451
6	27.098	23.453	27.773	21.939	1'40.263	215,6	12:10'07.714
7	26.722	23.448	27.957	21.981	1'40.108	215,6	12:11'47.822
8	26.756	23.360	27.698	22.425	1'40.239	216,0	12:13'28.061
9	26.356	23.374	27.721	22.708	1'40.159	216,0	12:15'08.220
10	26.478	23.218	27.558	21.911	1'39.165	215,1	12:16'47.385
11	26.548	23.322	27.759	21.967	1'39.596	216,9	12:18'26.981
12	26.483	23.567	27.773	21.942	1'39.765	214,3	12:20'06.746
13	26.690	23.736	27.847	22.020	1'40.293	214,3	12:21'47.039
14	26.629	23.641	27.908	21.762	1'39.940	212,2	12:23'26.979
15	26.687	23.621	28.174	21.887	1'40.369	213,0	12:25'07.348
16	26.722	23.654	28.050	21.998	1'40.424	213,4	12:26'47.772
17	26.875	23.563	28.318	22.077	1'40.833	213,4	12:28'28.605
18	27.115	23.908	28.167	21.995	1'41.185	214,7	12:30'09.790
19	27.023	23.756	28.441	22.282	1'41.502	213,4	12:31'51.292
Tempo di gara 33'32.871							

85 M. ROVIDA (1'39.155)

Giro	Seg.1	Seg.2	Seg.3	Seg.4	T. Giro	km/h	Local Time
1		26.876	46.350	26.909	2'22.358	160,5	12:00'40.779
2	34.775	43.000	42.971	27.343	2'28.089	94,0	12:03'08.868
3	32.796	28.734	35.298	23.198	2'00.026	211,8	12:05'08.894
4	27.642	23.811	27.975	22.276	1'41.704	216,4	12:06'50.598
5	27.278	23.775	28.078	22.083	1'41.214	216,9	12:08'31.812
6	26.797	23.789	27.859	22.119	1'40.564	216,4	12:10'12.376
7	26.669	23.514	28.003	22.273	1'40.459	214,7	12:11'52.835
8	26.603	23.345	27.953	22.209	1'40.110	215,6	12:13'32.945
9	26.122	23.312	27.711	22.010	1'39.155	216,4	12:15'12.100
10	26.874	23.505	27.781	22.639	1'40.799	216,9	12:16'52.899
Tempo di gara 18'34.478							

89 H. HAN (1'39.365)

Giro	Seg.1	Seg.2	Seg.3	Seg.4	T. Giro	km/h	Local Time
1		26.074	44.545	27.522	2'17.655	132,7	12:00'36.076
2	34.639	43.367	42.216	28.435	2'28.657	96,9	12:03'04.733
3	32.840	27.591	36.172	24.135	2'00.738	212,2	12:05'05.471
4	27.217	23.489	27.941	22.226	1'40.873	216,4	12:06'46.344
5	26.663	23.678	27.680	22.279	1'40.300	217,3	12:08'26.644
6	27.359	23.426	27.829	22.173	1'40.787	216,9	12:10'07.431
7	26.635	23.428	27.950	22.031	1'40.044	216,4	12:11'47.475
8	26.711	23.277	27.822	22.267	1'40.077	217,3	12:13'27.552
9	26.301	23.197	27.827	22.040	1'39.365	217,3	12:15'06.917
10	26.319	23.221	27.693	22.725	1'39.958	217,3	12:16'46.875
11	26.619	23.335	27.727	22.127	1'39.808	216,0	12:18'26.683
12	28.056	23.537	27.923	22.069	1'41.585	215,6	12:20'08.268
13	26.954	23.508	27.962	22.064	1'40.488	215,6	12:21'48.756
14	26.714	23.417	27.933	22.712	1'40.776	216,4	12:23'29.532
15	27.053	23.328	28.016	23.574	1'41.971	216,9	12:25'11.503

77 A. LEVY (1'40.917)

Giro	Seg.1	Seg.2	Seg.3	Seg.4	T. Giro	km/h	Local Time
1		28.215	45.608	25.743	2'23.462	152,3	12:00'41.883
2	35.290	43.066	42.667	26.945	2'27.968	96,3	12:03'09.851
3	33.627	28.345	35.510	23.572	2'01.054	208,1	12:05'10.905
4	27.816	24.281	28.705	22.904	1'43.706	211,8	12:06'54.611
5	27.377	23.874	28.584	23.043	1'42.878	212,2	12:08'37.489
6	27.483	24.509	28.684	22.680	1'43.356	212,6	12:10'20.845
7	27.117	23.991	28.466	22.819	1'42.393	213,4	12:12'03.238
8	27.035	23.941	28.344	22.592	1'41.912	213,0	12:13'45.150

07/05/2023

P = Box In/Out - C = Tempo Invalidato

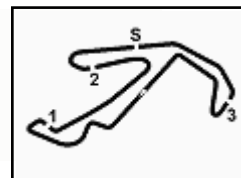
Powered by FICR PERUGIA TIMING



PORSCHE

**CARRERA CUP
ITALIA**

6.5



Misano Circuit Sic 58 4.226 m

6 / 6

ACI Racing Weekend Misano, 6-7 Maggio 2023

Porsche Carrera Cup Italia - Analisi Tempi Gara 2

Start at 11:58'18.421

16	27.057	23.328	27.914	22.415	1'40.714	216,0	12:26'52.217
17	27.245	23.260	27.727	22.219	1'40.451	216,9	12:28'32.668
18	27.759	24.077	27.846	22.615	1'42.297	213,9	12:30'14.965
19	27.417	23.728	28.421	23.176	1'42.742	215,1	12:31'57.707

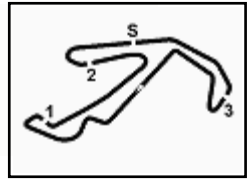
Tempo di gara 33'39.286

07/05/2023

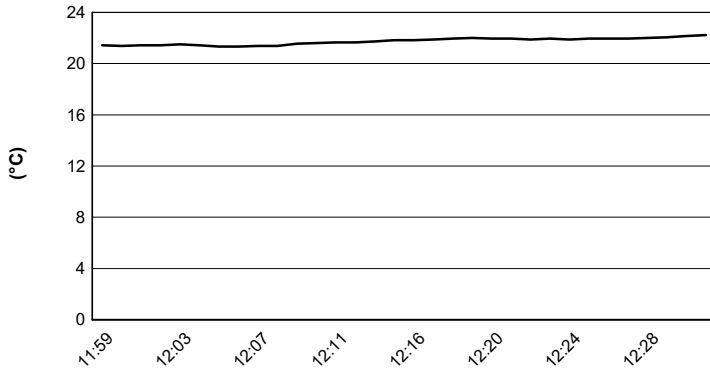
P = Box In/Out - C = Tempo Invalidato

Powered by FICr PERUGIA TIMING

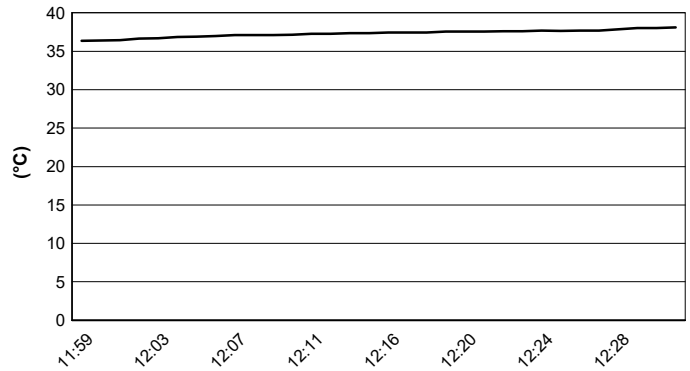




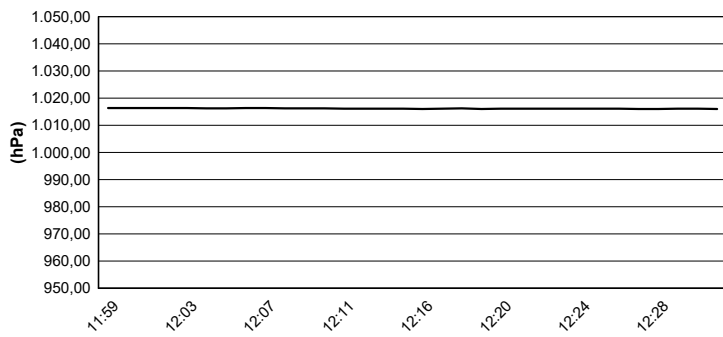
Air Temperature



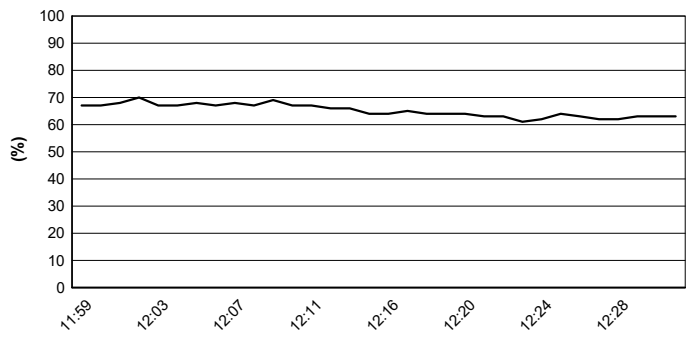
Track Temperature



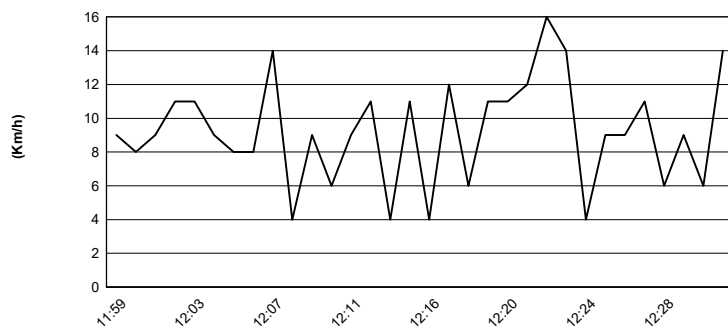
Air Pressure



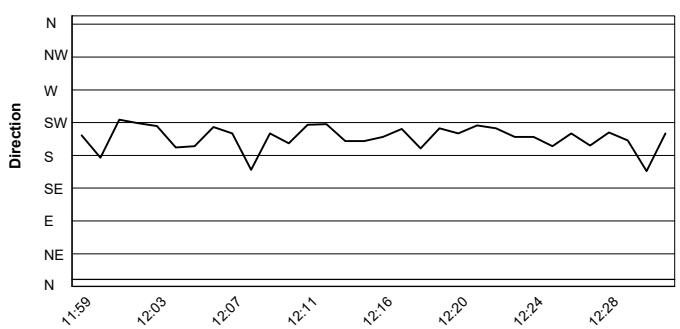
Humidity



Wind Speed

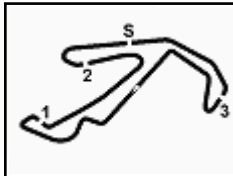


Wind Direction



07/05/2023





ACI Racing Weekend Misano, 6-7 Maggio 2023

Porsche Carrera Cup Italia - Griglia di Partenza - Gara 2 (Durata: 30' +1 Giro)

Misano Circuit Sic 58 4.226 m

77	LEVY A. Raptor Engineering	Porsche 1'41.856	60	GALASSI M. Team Malucelli	Porsche 1'38.908	17
79	ZELGER J. Tsunami RT	Porsche 1'38.767	89	HAN H. AB Racing	Porsche 1'38.757	16
64	SELVA L. Ghinzani Arco Motorsport	Porsche 1'38.607	85	ROVIDA M. The Driving Experiences	Porsche 1'38.453	15
69	MONTAGNESE M. Team Malucelli	Porsche 1'37.942	67	DE GIACOMI A. Tsunami RT	Porsche 1'37.691	14
55	SCANZI C. Ghinzani Arco Motorsport	Porsche 1'37.662	51	GNEMMI P. Ebimotors	Porsche 1'37.523	13
50	FENICI F. AB Racing	Porsche 1'37.302	24	PAPADOPULOS A. Tsunami RT	Porsche 1'37.278	12
6	GUIRRERI G. Raptor Engineering	Porsche 1'37.138	52	DE AMICIS A. Ebimotors	Porsche 1'36.827	11
17	FULGENZI E. EF Group	Porsche 1'36.801	2	SLUTSKII Z. Target Competition	Porsche 1'36.696	10
12	LING K. Ombra Racing	Porsche 1'36.548	30	STRIGNANO B. Scuderia Villorba Corse	Porsche 1'36.530	9
22	SLUTSKII A. Target Competition	Porsche 1'36.427	27	LAURINI L. Dinamic Motorsport	Porsche 1'36.295	8
9	FONTANA A. Ebimotors	Porsche 1'36.172	11	CAGLIONI L. Ombra Racing	Porsche 1'36.075	7
10	ARMANNI P. Ombra Racing	Porsche 1'36.063	8	LORENZO J. Team Q8 Hi-Perform	Porsche 1'36.043	6
15	FESTANTE A. Dinamic Motorsport	Porsche 1'36.000	23	MALUCELLI M. Team Malucelli	Porsche 1'35.892	5
28	AMATI G. Dinamic Motorsport	Porsche 1'35.838	38	IAQUINTA S. Ghinzani Arco Motorsport	Porsche 1'35.658	4
32	QUARESMINI G. Dinamic Motorsport	Porsche 1'35.636	7	FERRARI L. Raptor Engineering	Porsche 1'35.553	3
3	CERQUI A. Bedriver	Porsche 1'35.503	14	AGOSTINI R. Scuderia Villorba Corse	Porsche 1'35.432	2
21	BERTONELLI D. Bonaldi Motorsport	Porsche 1'35.318	25	TEN VOORDE L. EF Group	Porsche 1'35.186	1

