

**ACI Racing Weekend Imola, 28-29 Ottobre 2023**

**Porsche Carrera Cup Italia - Classifica Gara 2**

Giri 18 = 88,362 km - Media 159,865 km/h - Tempo di gara 33'09.823

Imola Circuit 4.909 m

Num.	Conditore	Naz	Concorrente	Team	Auto	Classe	Giri	Tempo	Dist.	Rel.	Giro Veloce
1	<b>38 IAQUINTA</b> Simone	ITA	Ghinzani Arco Motorsport	Ghinzani Arco Motorsport	Porsche 911 GT3 CUP 99		18	33'09.823			3 1'44.322
2	<b>26 KLEIN</b> Marvin	FRA	Target Competition	Target Competition	Porsche 911 GT3 CUP 99		18	33'10.769	<b>0.946</b>	<b>0.946</b>	6 <b>1'43.994</b>
3	<b>25 TEN VOORDE</b> Larry	NLD	Enrico Fulgenzi Racing	Enrico Fulgenzi Racing	Porsche 911 GT3 CUP 99		18	33'11.302	<b>1.479</b>	<b>0.533</b>	2 1'44.740
4	<b>32 QUARESMINI</b> Gianmarco	ITA	Dinamic Motorsport	Dinamic Motorsport	Porsche 911 GT3 CUP 99		18	33'11.426	<b>1.603</b>	<b>0.124</b>	9 1'44.570
5	<b>14 AGOSTINI</b> Riccardo	ITA	Scuderia Villorba Corse	Scuderia Villorba Corse	Porsche 911 GT3 CUP 99		18	33'11.660	<b>1.837</b>	<b>0.234</b>	10 1'44.734
6	<b>16 LEVI</b> Ariel	ISR	The Driving Experiences	The Driving Experiences	Porsche 911 GT3 CUP 99		18	33'12.100	<b>2.277</b>	<b>0.440</b>	7 1'44.662
7	<b>28 AMATI</b> Giorgio	ITA	Dinamic Motorsport	Dinamic Motorsport	Porsche 911 GT3 CUP 99		18	33'12.341	<b>2.518</b>	<b>0.241</b>	14 1'44.715
8	<b>2 SLUTSKII</b> Zakhar	ISR	Target Competition	Target Competition	Porsche 911 GT3 CUP 99		18	33'12.639	<b>2.816</b>	<b>0.298</b>	10 1'44.822
9	<b>22 SLUTSKII</b> Artem	ISR	Target Competition	Target Competition	Porsche 911 GT3 CUP 99		18	33'12.868	<b>3.045</b>	<b>0.229</b>	14 1'45.154
10	<b>3 CERQUI</b> Alberto	ITA	Bedriver	Bedriver	Porsche 911 GT3 CUP 99		18	33'13.057	<b>3.234</b>	<b>0.189</b>	15 1'44.841
11	<b>10 ARMANNI</b> Pietro	ITA	Ombra Racing	Ombra Racing	Porsche 911 GT3 CUP 99		18	33'13.557	<b>3.734</b>	<b>0.500</b>	8 1'45.299
12	<b>7 FREYMUTH</b> Sebastian	DEU	Raptor Engineering	Raptor Engineering	Porsche 911 GT3 CUP 99		18	33'13.908	<b>4.085</b>	<b>0.351</b>	8 1'45.374
13	<b>21 BERTONELLI</b> Diego	ITA	Bonaldi Motorsport	Bonaldi Motorsport	Porsche 911 GT3 CUP 99		18	33'14.403	<b>4.580</b>	<b>0.495</b>	2 1'44.910
14	<b>9 FONTANA</b> Andrea	ITA	Ebimotors	Ebimotors	Porsche 911 GT3 CUP 99		18	33'14.640	<b>4.817</b>	<b>0.237</b>	12 1'46.121
15	<b>30 STRIGNANO</b> Benedetto	ITA	Scuderia Villorba Corse	Scuderia Villorba Corse	Porsche 911 GT3 CUP 99		18	33'14.890	<b>5.067</b>	<b>0.250</b>	12 1'45.833
16	<b>12 IMPERATO</b> Anthony	USA	Ombra Racing	Ombra Racing	Porsche 911 GT3 CUP 99		18	33'18.249	<b>8.426</b>	<b>3.359</b>	14 1'46.028
17	<b>33 FELBERMAYR</b> Horst Felix	AUT	The Driving Experiences	The Driving Experiences	Porsche 911 GT3 CUP 99		18	33'18.410	<b>8.587</b>	<b>0.161</b>	12 1'45.734
18	<b>67 DE GIACOMI</b> Alex	ITA	Tsunami RT	Tsunami RT	Porsche 911 GT3 CUP 99	MC	18	33'19.176	<b>9.353</b>	<b>0.766</b>	11 1'46.671
19	<b>50 FENICI</b> Francesco Maria	ITA	AB Racing	AB Racing	Porsche 911 GT3 CUP 99	MC	18	33'19.457	<b>9.634</b>	<b>0.281</b>	14 1'47.034
20	<b>6 GUIRRERI</b> Giuseppe	ITA	Raptor Engineering	Raptor Engineering	Porsche 911 GT3 CUP 99		18	33'19.711	<b>9.888</b>	<b>0.254</b>	5 1'46.839
21	<b>70 GIORGI</b> Gianluca	ITA	Bedriver	Bedriver	Porsche 911 GT3 CUP 99	MC	18	33'19.859	<b>10.036</b>	<b>0.148</b>	11 1'46.892
22	<b>52 DE AMICIS</b> Alberto	ITA	Ebimotors	Ebimotors	Porsche 911 GT3 CUP 99	MC	18	33'20.055	<b>10.232</b>	<b>0.196</b>	11 1'46.550
23	<b>11 CAGLIONI</b> Leonardo	ITA	Ombra Racing	Ombra Racing	Porsche 911 GT3 CUP 99		18	33'20.304	<b>10.481</b>	<b>0.249</b>	15 1'45.341
24	<b>60 GALASSI</b> Marco	SMR	Team Malucelli	Team Malucelli	Porsche 911 GT3 CUP 99	MC	18	33'26.479	<b>16.656</b>	<b>6.175</b>	11 1'48.150
25	<b>89 HAN</b> Huilin	CHN	AB Racing	AB Racing	Porsche 911 GT3 CUP 99	MC	18	33'27.182	<b>17.359</b>	<b>0.703</b>	12 1'48.088
26	<b>69 MONTAGNESE</b> Massimiliano	ITA	Team Malucelli	Team Malucelli	Porsche 911 GT3 CUP 99	MC	18	33'41.959	<b>32.136</b>	<b>14.777</b>	15 1'47.756
27	<b>64 SELVA</b> Livio	ITA	Ghinzani Arco Motorsport	Ghinzani Arco Motorsport	Porsche 911 GT3 CUP 99	MC	18	33'42.089	<b>32.266</b>	<b>0.130</b>	5 1'47.979
28	<b>66 VENEROSI PESCIOLINI</b> Paolo	ITA	Ebimotors	Ebimotors	Porsche 911 GT3 CUP 99	MC	18	33'42.469	<b>32.646</b>	<b>0.380</b>	9 1'48.985
29	<b>51 GNEMMI</b> Paolo	ITA	Ebimotors	Ebimotors	Porsche 911 GT3 CUP 99	MC	18	33'43.294	<b>33.471</b>	<b>0.825</b>	14 1'47.397
30	<b>55 SCANZI</b> Carlo	ITA	Ghinzani Arco Motorsport	Ghinzani Arco Motorsport	Porsche 911 GT3 CUP 99	MC	15	27'28.504	<b>3 Giri</b>	<b>3 Giri</b>	10 1'47.186
----- Non Classificati -----											
RIT	<b>24 PAPANOPULOS</b> Alexandre	USA	Tsunami RT	Tsunami RT	Porsche 911 GT3 CUP 99		10	18'23.440	<b>8 Giri</b>		8 1'46.280
RIT	<b>17 FULGENZI</b> Enrico	ITA	Enrico Fulgenzi Racing	Enrico Fulgenzi Racing	Porsche 911 GT3 CUP 99		9	16'12.692	<b>9 Giri</b>		9 1'46.431
RIT	<b>15 FESTANTE</b> Aldo	ITA	Dinamic Motorsport	Dinamic Motorsport	Porsche 911 GT3 CUP 99		5	9'03.015	<b>13 Giri</b>		2 1'46.258
RIT	<b>23 MALUCELLI</b> Matteo	ITA	Team Malucelli	Team Malucelli	Porsche 911 GT3 CUP 99		3	5'28.044	<b>15 Giri</b>		2 1'46.320
RIT	<b>79 ZELGER</b> Johannes	ITA	Tsunami RT	Tsunami RT	Porsche 911 GT3 CUP 99	MC	1	2'04.825	<b>17 Giri</b>		

Partenti: 35 Classificati: 30 Non Classificati: 0 Ritirati: 5 Non Partiti: 0

Giro Veloce N. 6 Num. 26 Marvin Klein Tempo 1'43.994 Media. 169,937 Km/h

Umidità	55%	ARIA	22°C
Condizioni	DRY	Pista	21°C

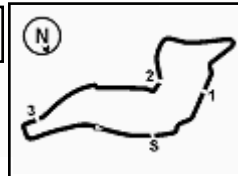
Stewards : Paolo Longoni Marino Tassinari Nicola Cadei

29/10/2023 Inizio 13:14 Fine 13:48

Esposta alle: .....

Powered by FICR PERUGIA TIMING





**ACI Racing Weekend Imola, 28-29 Ottobre 2023**

**Porsche Carrera Cup Italia - Classifica di Classe Gara 2**

**Michelin Cup**

Giri 18 = 88,362 km - Media 159,117 km/h - Tempo di gara 33'19.176

Num.	Conduttore	Naz	Concorrente	Team	Auto	Giri	Tempo	Dist.	Rel.	Giro Veloce
1	<b>67 DE GIACOMI</b> Alex	ITA	Tsunami RT	Tsunami RT	Porsche 911 GT3 CUP 99	18	33'19.176			11 1'46.671
2	<b>50 FENICI</b> Francesco Maria	ITA	AB Racing	AB Racing	Porsche 911 GT3 CUP 99	18	33'19.457	<b>0.281</b>	<b>0.281</b>	14 1'47.034
3	<b>70 GIORGI</b> Gianluca	ITA	Bedriver	Bedriver	Porsche 911 GT3 CUP 99	18	33'19.859	<b>0.683</b>	<b>0.402</b>	11 1'46.892
4	<b>52 DE AMICIS</b> Alberto	ITA	Ebimotors	Ebimotors	Porsche 911 GT3 CUP 99	18	33'20.055	<b>0.879</b>	<b>0.196</b>	11 <b>1'46.550</b>
5	<b>60 GALASSI</b> Marco	SMR	Team Malucelli	Team Malucelli	Porsche 911 GT3 CUP 99	18	33'26.479	<b>7.303</b>	<b>6.424</b>	11 1'48.150
6	<b>89 HAN</b> Huilin	CHN	AB Racing	AB Racing	Porsche 911 GT3 CUP 99	18	33'27.182	<b>8.006</b>	<b>0.703</b>	12 1'48.088
7	<b>69 MONTAGNESE</b> Massimiliano	ITA	Team Malucelli	Team Malucelli	Porsche 911 GT3 CUP 99	18	33'41.959	<b>22.783</b>	<b>14.777</b>	15 1'47.756
8	<b>64 SELVA</b> Livio	ITA	Ghinzani Arco Motorsport	Ghinzani Arco Motorsport	Porsche 911 GT3 CUP 99	18	33'42.089	<b>22.913</b>	<b>0.130</b>	5 1'47.979
9	<b>66 VENEROSI PESCIOLINI</b> Paolo	ITA	Ebimotors	Ebimotors	Porsche 911 GT3 CUP 99	18	33'42.469	<b>23.293</b>	<b>0.380</b>	9 1'48.985
10	<b>51 GNEMMI</b> Paolo	ITA	Ebimotors	Ebimotors	Porsche 911 GT3 CUP 99	18	33'43.294	<b>24.118</b>	<b>0.825</b>	14 1'47.397
11	<b>55 SCANZI</b> Carlo	ITA	Ghinzani Arco Motorsport	Ghinzani Arco Motorsport	Porsche 911 GT3 CUP 99	15	27'28.504	<b>3 Giri</b>	<b>3 Giri</b>	10 1'47.186

**Non Classificati**

RIT	<b>79 ZELGER</b> Johannes	ITA	Tsunami RT	Tsunami RT	Porsche 911 GT3 CUP 99	1	2'04.825	<b>17 Giri</b>		
-----	---------------------------	-----	------------	------------	------------------------	---	----------	----------------	--	--

Partenti: 12 Classificati: 11 Non Classificati: 0 Ritirati: 1 Non Partiti: 0

Giro Veloce N. 11 Num. 52 Alberto De Amicis Tempo 1'46.550 Media. 165,860 Km/h

Umidità	55%	ARIA	22°C
Condizioni	DRY	Pista	21°C

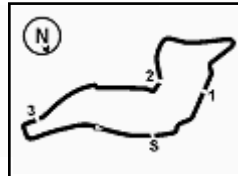
Direttore di Gara : Massimiliano Ghinassi

29/10/2023 Inizio 13:14 Fine 13:48

Esposta alle: .....

Powered by FICR PERUGIA TIMING



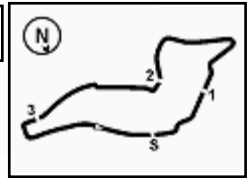


Imola Circuit 4.909 m

		Giro																	
		1	2	3	4	5	6	7	8	9	10	11	12	13	14	15	16	17	18
1	38	38	38	38	38	38	38	38	38	38	38	38	38	38	38	38	38	38	38
2	25	25	25	25	26	26	26	26	26	26	26	26	26	26	26	26	26	26	26
3	26	26	26	26	25	25	25	25	25	25	25	25	25	25	25	25	25	25	25
4	14	14	14	14	14	14	32	32	32	32	32	32	32	32	32	32	32	32	32
5	32	32	32	32	32	32	14	14	14	14	14	14	14	14	14	14	14	14	14
6	21	21	21	21	16	16	16	16	16	16	16	16	16	16	16	16	16	16	16
7	22	16	16	16	21	28	28	28	28	28	28	28	28	28	28	28	28	28	28
8	16	28	28	28	28	21	2	2	2	2	2	2	2	2	2	2	2	2	2
9	28	22	22	22	22	2	22	22	22	22	22	22	22	22	22	22	22	22	22
10	23	23	2	2	2	22	21	21	3	3	3	3	3	3	3	3	3	3	3
11	2	2	23	10	3	3	3	3	21	21	10	10	10	10	10	10	10	10	10
12	10	10	10	3	10	10	10	10	10	10	21	21	7	7	7	7	7	7	7
13	15	15	3	11	11	9	7	7	7	7	7	7	21	21	21	21	21	21	21
14	3	3	11	15	15	7	9	9	9	9	9	9	9	9	9	30	30	30	9
15	9	11	15	9	9	17	17	17	17	30	30	30	30	30	30	9	9	9	30
16	33	9	9	7	12	30	30	30	12	12	33	33	33	33	12	12	12	12	12
17	11	7	7	17	17	30	12	12	12	33	33	12	12	12	33	33	33	33	33
18	7	17	17	12	12	24	24	24	33	67	67	67	67	67	67	67	67	67	67
19	17	12	12	30	30	67	33	33	24	52	52	50	50	50	50	50	50	50	50
20	12	30	30	24	24	52	67	67	67	50	50	6	6	6	6	6	6	6	6
21	30	24	24	67	67	33	52	52	52	6	6	70	70	70	70	70	70	70	70
22	67	67	67	52	52	50	50	50	50	70	70	52	52	52	52	52	52	52	52
23	24	52	52	33	33	70	70	70	70	69	69	69	11	11	11	11	11	11	11
24	52	50	50	50	50	6	6	6	6	64	55	11	55	64	64	60	60	60	60
25	50	6	33	70	70	64	69	69	69	55	64	55	64	69	69	89	89	89	89
26	6	70	6	6	6	69	64	64	64	24	11	64	89	89	89	69	69	69	69
27	70	33	70	64	64	55	55	55	55	89	89	89	69	60	60	64	64	64	64
28	64	64	64	69	69	89	89	89	89	11	60	60	60	55	55	66	66	66	66
29	69	69	69	55	55	60	60	60	60	60	66	66	66	66	66	51	51	51	51
30	55	55	55	89	89	66	66	11	11	66	51	51	51	51	51				
31	89	89	89	60	60	11	11	66	66	51									
32	60	60	60	66	66	51	51	51	51										
33	66	66	66	51	51														
34	79	51	51																
35	51																		

Final Result		
1	<b>38 IAQUINTA S.</b>	Giri 18
2	<b>26 KLEIN M.</b>	0.946
3	<b>25 TEN VOORDE L.</b>	1.479
4	<b>32 QUARESMINI G.</b>	1.603
5	<b>14 AGOSTINI R.</b>	1.837
6	<b>16 LEVI A.</b>	2.277
7	<b>28 AMATI G.</b>	2.518
8	<b>2 SLUTSKII Z.</b>	2.816
9	<b>22 SLUTSKII A.</b>	3.045
10	<b>3 CERQUI A.</b>	3.234
11	<b>10 ARMANI P.</b>	3.734
12	<b>7 FREYMUTH S.</b>	4.085
13	<b>21 BERTONELLI D.</b>	4.580
14	<b>9 FONTANA A.</b>	4.817
15	<b>30 STRIGNANO B.</b>	5.067
16	<b>12 IMPERATO A.</b>	8.426
17	<b>33 FELBERMAYR H.</b>	8.587
18	<b>67 DE GIACOMI A.</b>	9.353
19	<b>50 FENICI F.</b>	9.634
20	<b>6 GUIRRETI G.</b>	9.888
21	<b>70 GIORGI G.</b>	10.036
22	<b>52 DE AMICIS A.</b>	10.232
23	<b>11 CAGLIONI L.</b>	10.481
24	<b>60 GALASSI M.</b>	16.656
25	<b>89 HAN H.</b>	17.359
26	<b>69 MONTAGNESE M.</b>	32.136
27	<b>64 SELVA L.</b>	32.266
28	<b>66 VENEROSI PESCIOL</b>	32.646
29	<b>51 GNEMMI P.</b>	33.471
30	<b>55 SCANZI C.</b>	3 Giri
RIT	<b>24 PAPADOPULOS A.</b>	8 Giri
RIT	<b>17 FULGENZI E.</b>	9 Giri
RIT	<b>15 FESTANTE A.</b>	13 Giri
RIT	<b>23 MALUCELLI M.</b>	15 Giri
RIT	<b>79 ZELGER J.</b>	17 Giri





CLASSIFICA

1	38 IAQUINTA Simone	Porsche 911 GT3 CUP 992	Giri 18
2	26 KLEIN Marvin	Porsche 911 GT3 CUP 992	0.946
3	25 TEN VOORDE Larry	Porsche 911 GT3 CUP 992	1.479
4	32 QUARESMINI Gianmarco	Porsche 911 GT3 CUP 992	1.603
5	14 AGOSTINI Riccardo	Porsche 911 GT3 CUP 992	1.837
6	16 LEVI Ariel	Porsche 911 GT3 CUP 992	2.277
7	28 AMATI Giorgio	Porsche 911 GT3 CUP 992	2.518
8	2 SLUTSKII Zakhar	Porsche 911 GT3 CUP 992	2.816
9	22 SLUTSKII Artem	Porsche 911 GT3 CUP 992	3.045
10	3 CERQUI Alberto	Porsche 911 GT3 CUP 992	3.234
11	10 ARMANNI Pietro	Porsche 911 GT3 CUP 992	3.734
12	7 FREYMUTH Sebastian	Porsche 911 GT3 CUP 992	4.085
13	21 BERTONELLI Diego	Porsche 911 GT3 CUP 992	4.580
14	9 FONTANA Andrea	Porsche 911 GT3 CUP 992	4.817
15	30 STRIGNANO Benedetto	Porsche 911 GT3 CUP 992	5.067
16	12 IMPERATO Anthony	Porsche 911 GT3 CUP 992	8.426
17	33 FELBERMAYR Horst Felix	Porsche 911 GT3 CUP 992	8.587
18	67 DE GIACOMI Alex	Porsche 911 GT3 CUP 992	9.353
19	50 FENICI Francesco Maria	Porsche 911 GT3 CUP 992	9.634
20	6 GUIRRERI Giuseppe	Porsche 911 GT3 CUP 992	9.888
21	70 GIORGI Gianluca	Porsche 911 GT3 CUP 992	10.036
22	52 DE AMICIS Alberto	Porsche 911 GT3 CUP 992	10.232
23	11 CAGLIONI Leonardo	Porsche 911 GT3 CUP 992	10.481
24	60 GALASSI Marco	Porsche 911 GT3 CUP 992	16.656
25	89 HAN Huilin	Porsche 911 GT3 CUP 992	17.359
26	69 MONTAGNESE Massimiliano	Porsche 911 GT3 CUP 992	32.136
27	64 SELVA Livio	Porsche 911 GT3 CUP 992	32.266
28	66 VENEROSI PESCIOLINI Paolo	Porsche 911 GT3 CUP 992	32.646
29	51 GNEMMI Paolo	Porsche 911 GT3 CUP 992	33.471
30	55 SCANZI Carlo	Porsche 911 GT3 CUP 992	3 Giri
RIT	24 PAPADOPULOS Alexandre	Porsche 911 GT3 CUP 992	8 Giri
RIT	17 FULGENZI Enrico	Porsche 911 GT3 CUP 992	9 Giri
RIT	15 FESTANTE Aldo	Porsche 911 GT3 CUP 992	13 Giri
RIT	23 MALUCELLI Matteo	Porsche 911 GT3 CUP 992	15 Giri
RIT	79 ZELGER Johannes	Porsche 911 GT3 CUP 992	17 Giri

SPEED

1	33 FELBERMAYR Horst Felix	Porsche 911 GT3 CUP 992	274,8
2	3 CERQUI Alberto	Porsche 911 GT3 CUP 992	273,4
3	32 QUARESMINI Gianmarco	Porsche 911 GT3 CUP 992	273,4
4	15 FESTANTE Aldo	Porsche 911 GT3 CUP 992	272,7
5	28 AMATI Giorgio	Porsche 911 GT3 CUP 992	272,7
6	22 SLUTSKII Artem	Porsche 911 GT3 CUP 992	272,7
7	9 FONTANA Andrea	Porsche 911 GT3 CUP 992	272,0
8	12 IMPERATO Anthony	Porsche 911 GT3 CUP 992	272,0
9	16 LEVI Ariel	Porsche 911 GT3 CUP 992	272,0
10	10 ARMANNI Pietro	Porsche 911 GT3 CUP 992	272,0
11	21 BERTONELLI Diego	Porsche 911 GT3 CUP 992	271,4
12	70 GIORGI Gianluca	Porsche 911 GT3 CUP 992	270,7
13	23 MALUCELLI Matteo	Porsche 911 GT3 CUP 992	270,7
14	26 KLEIN Marvin	Porsche 911 GT3 CUP 992	270,7
15	7 FREYMUTH Sebastian	Porsche 911 GT3 CUP 992	270,7
16	67 DE GIACOMI Alex	Porsche 911 GT3 CUP 992	270,7
17	11 CAGLIONI Leonardo	Porsche 911 GT3 CUP 992	270,7
18	2 SLUTSKII Zakhar	Porsche 911 GT3 CUP 992	270,7
19	60 GALASSI Marco	Porsche 911 GT3 CUP 992	270,7
20	14 AGOSTINI Riccardo	Porsche 911 GT3 CUP 992	270,7
21	25 TEN VOORDE Larry	Porsche 911 GT3 CUP 992	270,7
22	30 STRIGNANO Benedetto	Porsche 911 GT3 CUP 992	270,7
23	6 GUIRRERI Giuseppe	Porsche 911 GT3 CUP 992	269,3
24	64 SELVA Livio	Porsche 911 GT3 CUP 992	269,3
25	55 SCANZI Carlo	Porsche 911 GT3 CUP 992	268,7
26	50 FENICI Francesco Maria	Porsche 911 GT3 CUP 992	268,7
27	24 PAPADOPULOS Alexandre	Porsche 911 GT3 CUP 992	268,7
28	17 FULGENZI Enrico	Porsche 911 GT3 CUP 992	268,0
29	52 DE AMICIS Alberto	Porsche 911 GT3 CUP 992	268,0
30	89 HAN Huilin	Porsche 911 GT3 CUP 992	268,0
31	69 MONTAGNESE Massimiliano	Porsche 911 GT3 CUP 992	267,3
32	51 GNEMMI Paolo	Porsche 911 GT3 CUP 992	266,7
33	38 IAQUINTA Simone	Porsche 911 GT3 CUP 992	266,7
34	66 VENEROSI PESCIOLINI Paolo	Porsche 911 GT3 CUP 992	264,7
35	79 ZELGER Johannes	Porsche 911 GT3 CUP 992	256,5

SEG. 1

1	26 KLEIN Marvin	21.591
2	28 AMATI Giorgio	21.621
3	25 TEN VOORDE Larry	21.652
4	32 QUARESMINI Gianmarco	21.710
5	2 SLUTSKII Zakhar	21.740
6	3 CERQUI Alberto	21.752
7	38 IAQUINTA Simone	21.775
8	10 ARMANNI Pietro	21.776
9	16 LEVI Ariel	21.792
10	14 AGOSTINI Riccardo	21.794
11	22 SLUTSKII Artem	21.814
12	11 CAGLIONI Leonardo	21.915
13	7 FREYMUTH Sebastian	21.921
14	33 FELBERMAYR Horst Feli	21.936
15	23 MALUCELLI Matteo	21.955
16	21 BERTONELLI Diego	21.961
17	24 PAPADOPULOS Alexand	22.004
18	17 FULGENZI Enrico	22.016
19	12 IMPERATO Anthony	22.022
20	9 FONTANA Andrea	22.026
21	70 GIORGI Gianluca	22.027
22	30 STRIGNANO Benedetto	22.040
23	52 DE AMICIS Alberto	22.057
24	15 FESTANTE Aldo	22.121
25	6 GUIRRERI Giuseppe	22.152
26	51 GNEMMI Paolo	22.157
27	50 FENICI Francesco Maria	22.194
28	67 DE GIACOMI Alex	22.200
29	55 SCANZI Carlo	22.278
30	64 SELVA Livio	22.346
31	69 MONTAGNESE Massimil	22.422
32	89 HAN Huilin	22.458
33	60 GALASSI Marco	22.528
34	66 VENEROSI PESCIOLIN	22.748
35	79 ZELGER Johannes	32.899

SEG. 2

1	26 KLEIN Marvin	34.303
2	38 IAQUINTA Simone	34.336
3	21 BERTONELLI Diego	34.426
4	16 LEVI Ariel	34.481
5	14 AGOSTINI Riccardo	34.485
6	25 TEN VOORDE Larry	34.503
7	32 QUARESMINI Gianmarco	34.521
8	3 CERQUI Alberto	34.535
9	10 ARMANNI Pietro	34.579
10	2 SLUTSKII Zakhar	34.595
11	28 AMATI Giorgio	34.613
12	22 SLUTSKII Artem	34.687
13	7 FREYMUTH Sebastian	34.738
14	33 FELBERMAYR Horst Feli	34.751
15	11 CAGLIONI Leonardo	34.768
16	15 FESTANTE Aldo	34.858
17	12 IMPERATO Anthony	34.972
18	9 FONTANA Andrea	35.050
19	67 DE GIACOMI Alex	35.066
20	52 DE AMICIS Alberto	35.067
21	23 MALUCELLI Matteo	35.084
22	30 STRIGNANO Benedetto	35.091
23	24 PAPADOPULOS Alexand	35.128
24	17 FULGENZI Enrico	35.141
25	70 GIORGI Gianluca	35.179
26	55 SCANZI Carlo	35.262
27	6 GUIRRERI Giuseppe	35.300
28	50 FENICI Francesco Maria	35.306
29	64 SELVA Livio	35.369
30	69 MONTAGNESE Massimil	35.416
31	51 GNEMMI Paolo	35.427
32	89 HAN Huilin	35.527
33	60 GALASSI Marco	35.575
34	66 VENEROSI PESCIOLIN	35.851
35	79 ZELGER Johannes	40.394

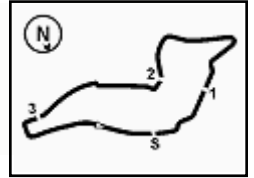
SEG. 3

1	38 IAQUINTA Simone	29.292
2	26 KLEIN Marvin	29.342
3	32 QUARESMINI Gianmarco	29.453
4	25 TEN VOORDE Larry	29.514
5	28 AMATI Giorgio	29.579
6	16 LEVI Ariel	29.592
7	21 BERTONELLI Diego	29.615
8	3 CERQUI Alberto	29.617
9	14 AGOSTINI Riccardo	29.626
10	2 SLUTSKII Zakhar	29.629
11	11 CAGLIONI Leonardo	29.716
12	22 SLUTSKII Artem	29.745
13	10 ARMANNI Pietro	29.783
14	7 FREYMUTH Sebastian	29.824
15	9 FONTANA Andrea	29.896
16	30 STRIGNANO Benedetto	29.904
17	33 FELBERMAYR Horst Feli	29.927
18	15 FESTANTE Aldo	29.938
19	52 DE AMICIS Alberto	30.010
20	55 SCANZI Carlo	30.018
21	67 DE GIACOMI Alex	30.033
22	12 IMPERATO Anthony	30.081
23	23 MALUCELLI Matteo	30.083
24	24 PAPADOPULOS Alexand	30.084
25	17 FULGENZI Enrico	30.151
26	70 GIORGI Gianluca	30.196
27	50 FENICI Francesco Maria	30.242
28	6 GUIRRERI Giuseppe	30.268
29	69 MONTAGNESE Massimil	30.323
30	89 HAN Huilin	30.449
31	51 GNEMMI Paolo	30.509
32	60 GALASSI Marco	30.545
33	64 SELVA Livio	30.671
34	66 VENEROSI PESCIOLIN	30.843
35	79 ZELGER Johannes	32.064

SEG. 4

1	26 KLEIN Marvin	18.581
2	28 AMATI Giorgio	18.609
3	2 SLUTSKII Zakhar	18.617
4	32 QUARESMINI Gianmarco	18.623
5	10 ARMANNI Pietro	18.630
6	22 SLUTSKII Artem	18.653
7	14 AGOSTINI Riccardo	18.658
8	7 FREYMUTH Sebastian	18.663
9	3 CERQUI Alberto	18.663
10	38 IAQUINTA Simone	18.665
11	25 TEN VOORDE Larry	18.669
12	16 LEVI Ariel	18.678
13	21 BERTONELLI Diego	18.686
14	33 FELBERMAYR Horst Feli	18.715
15	15 FESTANTE Aldo	18.766
16	17 FULGENZI Enrico	18.771
17	30 STRIGNANO Benedetto	18.778
18	24 PAPADOPULOS Alexand	18.788
19	11 CAGLIONI Leonardo	18.789
20	12 IMPERATO Anthony	18.828
21	23 MALUCELLI Matteo	18.887
22	6 GUIRRERI Giuseppe	18.888
23	70 GIORGI Gianluca	18.896
24	9 FONTANA Andrea	18.898
25	55 SCANZI Carlo	18.902
26	52 DE AMICIS Alberto	18.931
27	67 DE GIACOMI Alex	18.946
28	50 FENICI Francesco Maria	18.993
29	64 SELVA Livio	19.009
30	89 HAN Huilin	19.047
31	69 MONTAGNESE Massimil	19.071
32	51 GNEMMI Paolo	19.139
33	60 GALASSI Marco	19.160
34	66 VENEROSI PESCIOLIN	19.164
35	79 ZELGER Johannes	19.468





2 Z. SLUTSKII (1'44.822)						
Giro	Seg.1	Seg.2	Seg.3	Seg.4	T. Giro	Local Time
1		36.089	30.780	19.166	1'54.483	201,5
2	22.306	35.211	30.146	18.802	1'46.465	264,1
3	22.419	35.074	29.841	18.815	1'46.149	270,0
4	21.851	34.869	29.707	18.959	1'45.386	269,3
5	21.774	34.747	29.907	18.691	1'45.119	268,7
6	21.917	35.179	29.853	18.795	1'45.744	270,0
7	21.841	34.989	29.803	18.769	1'45.402	270,7
8	21.832	34.706	29.749	18.725	1'45.012	268,7
9	21.828	34.767	29.782	18.697	1'45.074	269,3
10	21.872	34.621	29.629	18.700	1'44.822	268,7
11	21.848	34.727	29.749	18.789	1'45.113	268,7
12	21.875	34.786	29.936	18.692	1'45.289	270,0
13	21.830	34.595	29.764	18.694	1'44.883	269,3
14	21.892	34.867	29.769	18.694	1'45.222	269,3
15	21.740	34.635	29.860	18.727	1'44.962	269,3
16	21.826	34.656	29.783	18.617	1'44.882	268,7
17	21.820	34.672	35.822	30.187	2'02.501	269,3
18	43.099	57.866	53.394	21.772	2'56.131	96,3

Tempo di gara 33'12.639

7 S. FREYMUTH (1'45.374)						
Giro	Seg.1	Seg.2	Seg.3	Seg.4	T. Giro	Local Time
1		37.374	30.394	19.585	1'56.769	206,5
2	22.374	35.181	30.304	19.256	1'47.115	268,0
3	22.800	35.322	30.305	19.168	1'47.595	262,8
4	22.232	35.127	30.347	19.003	1'46.709	270,7
5	21.963	35.962	30.210	18.913	1'47.048	264,1
6	22.446	35.345	30.124	18.934	1'46.849	268,7
7	21.924	35.555	30.132	18.811	1'46.422	268,0
8	22.054	34.833	29.824	18.663	1'45.374	266,0
9	21.921	34.894	30.173	18.681	1'45.669	266,7
10	22.008	35.073	29.889	18.745	1'45.715	265,4
11	22.119	34.859	29.934	18.881	1'45.793	263,4
12	22.097	34.911	29.881	18.708	1'45.597	261,5
13	22.128	35.182	29.880	18.760	1'45.950	267,3
14	21.985	34.738	30.156	18.816	1'45.695	264,7
15	22.047	34.978	29.938	18.741	1'45.704	266,7
16	22.059	34.750	29.880	18.927	1'45.616	266,7
17	21.989	35.711	32.017	22.165	1'51.882	267,3
18	40.903	56.935	53.062	21.506	2'52.406	100,4

Tempo di gara 33'13.908

3 A. CERQUI (1'44.841)						
Giro	Seg.1	Seg.2	Seg.3	Seg.4	T. Giro	Local Time
1		36.317	30.682	19.536	1'55.634	203,4
2	22.051	35.421	30.171	18.872	1'46.515	266,7
3	23.259	35.210	30.042	18.838	1'47.349	270,0
4	22.005	34.632	30.296	18.964	1'45.897	273,4
5	23.074	34.696	29.856	18.801	1'46.427	268,7
6	21.959	34.719	29.810	18.728	1'45.216	268,0
7	21.808	34.862	29.818	18.779	1'45.267	268,0
8	21.991	34.656	29.651	18.780	1'45.078	269,3
9	21.752	34.957	29.913	18.747	1'45.369	270,7
10	21.883	34.663	29.617	18.735	1'44.898	270,0
11	21.824	35.076	30.102	18.767	1'45.769	270,0
12	21.838	34.535	29.771	18.720	1'44.864	268,7
13	21.772	34.707	29.746	18.671	1'44.896	270,0
14	21.968	34.603	29.805	18.837	1'45.213	270,0
15	21.850	34.644	29.674	18.673	1'44.841	270,7
16	21.896	34.764	29.812	18.663	1'45.135	270,0
17	21.758	34.625	34.849	28.224	1'59.456	270,7
18	43.255	57.170	53.372	21.436	2'55.233	87,3

Tempo di gara 33'13.057

9 A. FONTANA (1'46.121)						
Giro	Seg.1	Seg.2	Seg.3	Seg.4	T. Giro	Local Time
1		36.576	30.869	19.535	1'56.191	203,0
2	22.325	35.135	30.709	19.416	1'47.585	263,4
3	22.627	35.409	30.359	19.102	1'47.497	272,0
4	22.210	35.107	30.330	19.053	1'46.700	269,3
5	22.026	35.849	30.230	18.921	1'47.026	266,0
6	22.606	35.211	30.041	18.932	1'46.790	268,0
7	22.124	35.713	30.843	19.041	1'47.721	266,7
8	22.121	35.103	30.183	18.898	1'46.305	266,7
9	22.170	35.413	30.032	19.065	1'46.680	266,7
10	22.264	35.088	30.212	19.022	1'46.586	267,3
11	22.345	35.156	30.147	19.058	1'46.706	266,7
12	22.245	35.050	29.896	18.930	1'46.121	266,0
13	22.101	35.055	30.088	18.964	1'46.208	265,4
14	22.433	35.085	29.997	19.022	1'46.537	266,0
15	22.087	35.233	29.996	19.052	1'46.368	267,3
16	23.139	35.650	30.460	19.035	1'48.284	267,3
17	22.067	37.441	39.357	22.110	2'00.975	266,7
18	27.060	53.350	52.863	21.087	2'34.360	158,8

Tempo di gara 33'14.640

6 G. GUIRRETI (1'46.839)						
Giro	Seg.1	Seg.2	Seg.3	Seg.4	T. Giro	Local Time
1		37.932	31.278	19.302	2'00.044	215,6
2	22.708	35.963	30.753	19.089	1'48.513	264,7
3	22.405	35.848	30.604	20.168	1'49.025	269,3
4	24.127	35.709	30.329	19.024	1'49.189	269,3
5	22.152	35.372	30.303	19.012	1'46.839	267,3
6	22.422	35.514	30.414	19.032	1'47.382	266,0
7	22.312	35.682	30.406	19.120	1'47.520	268,0
8	22.307	35.504	30.447	18.888	1'47.146	266,7
9	22.191	35.649	30.628	19.026	1'47.494	267,3
10	22.224	35.830	30.452	19.099	1'47.605	259,6
11	22.384	35.300	30.268	18.973	1'46.925	266,7
12	22.297	35.358	30.359	19.084	1'47.098	264,1
13	22.440	35.624	30.423	18.955	1'47.442	258,4
14	22.298	35.586	30.472	19.146	1'47.502	263,4
15	22.400	35.552	30.362	19.023	1'47.337	264,1
16	22.428	35.934	30.325	19.146	1'47.833	265,4
17	22.652	38.117	32.650	20.314	1'53.733	261,5
18	24.974	51.984	51.519	22.607	2'31.084	200,0

Tempo di gara 33'19.711

10 P. ARMANNI (1'45.299)						
Giro	Seg.1	Seg.2	Seg.3	Seg.4	T. Giro	Local Time
1		35.983	31.855	19.257	1'54.871	194,2
2	22.211	35.299	30.271	18.851	1'46.632	260,9
3	23.721	35.083	29.899	18.839	1'47.542	270,7
4	21.878	34.879	30.428	18.991	1'46.176	269,3
5	23.465	34.847	29.990	18.863	1'47.165	268,7
6	22.056	34.897	29.946	18.630	1'45.529	269,3
7	21.889	34.672	30.180	18.727	1'45.468	268,0
8	22.068	34.629	29.855	18.747	1'45.299	267,3
9	21.864	34.579	29.922	18.943	1'45.308	270,0
10	22.073	35.264	30.153	18.884	1'46.374	272,0
11	22.190	35.015	30.127	18.766	1'46.098	270,7
12	21.804	34.813	30.407	18.796	1'45.820	268,0
13	21.991	34.971	29.959	18.843	1'45.764	268,0
14	21.965	35.115	29.783	18.792	1'45.655	268,0
15	21.776	35.045	30.226	18.781	1'45.828	268,0
16	22.011	35.078	30.085	18.879	1'46.053	264,1
17	21.931	35.285	31.602	24.358	1'53.176	267,3
18	42.763	57.214	53.230	21.592	2'54.799	90,5

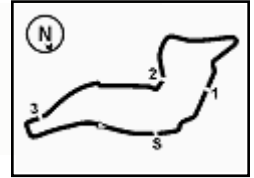
Tempo di gara 33'13.557





Start at 13:14'12.798

6.5



Imola Circuit 4.909 m

2 / 6

Table with 8 columns: Giro, Seg.1, Seg.2, Seg.3, Seg.4, T. Giro, km/h, Local Time. Driver: 11 L. CAGLIONI (1'45.341). Rows 1-18.

Table with 8 columns: Giro, Seg.1, Seg.2, Seg.3, Seg.4, T. Giro, km/h, Local Time. Driver: 15 A. FESTANTE (1'46.258). Rows 1-5.

Table with 8 columns: Giro, Seg.1, Seg.2, Seg.3, Seg.4, T. Giro, km/h, Local Time. Driver: 16 A. LEVI (1'44.662). Rows 1-18.

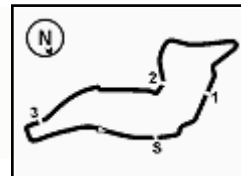
Table with 8 columns: Giro, Seg.1, Seg.2, Seg.3, Seg.4, T. Giro, km/h, Local Time. Driver: 12 A. IMPERATO (1'46.028). Rows 1-18.

Table with 8 columns: Giro, Seg.1, Seg.2, Seg.3, Seg.4, T. Giro, km/h, Local Time. Driver: 17 E. FULGENZI (1'46.431). Rows 1-9.

Table with 8 columns: Giro, Seg.1, Seg.2, Seg.3, Seg.4, T. Giro, km/h, Local Time. Driver: 14 R. AGOSTINI (1'44.734). Rows 1-18.

Table with 8 columns: Giro, Seg.1, Seg.2, Seg.3, Seg.4, T. Giro, km/h, Local Time. Driver: 21 D. BERTONELLI (1'44.910). Rows 1-18.





22 A. SLUTSKII (1'45.154)								26 M. KLEIN (1'43.994)							
Giro	Seg.1	Seg.2	Seg.3	Seg.4	T. Giro	km/h	Local Time	Giro	Seg.1	Seg.2	Seg.3	Seg.4	T. Giro	km/h	Local Time
1		36.093	30.296	19.472	1'52.809	193,9	13:16'05.607	1		34.944	30.173	18.972	1'49.859	186,5	13:16'02.657
2	22.059	36.010	30.086	18.774	1'46.929	270,0	13:17'52.536	2	21.834	34.518	29.634	18.795	1'44.781	267,3	13:17'47.438
3	22.046	35.140	30.069	18.785	1'46.040	270,0	13:19'38.576	3	21.896	34.439	29.759	18.697	1'44.791	268,7	13:19'32.229
4	21.916	34.869	29.888	<b>18.653</b>	1'45.326	269,3	13:21'23.902	4	21.669	34.718	29.674	18.778	1'44.839	<b>270,7</b>	13:21'17.068
5	<b>21.814</b>	34.993	30.222	18.751	1'45.780	269,3	13:23'09.682	5	<b>21.591</b>	34.787	29.491	18.644	1'44.513	269,3	13:23'01.581
6	22.240	35.824	30.092	18.659	1'46.815	270,7	13:24'56.497	6	21.647	34.306	<b>29.342</b>	18.699	<b>1'43.994</b>	267,3	13:24'45.575
7	22.015	35.199	29.800	18.752	1'45.766	<b>272,7</b>	13:26'42.263	7	21.691	<b>34.303</b>	29.431	<b>18.581</b>	1'44.006	267,3	13:26'29.581
8	21.878	34.937	29.879	18.737	1'45.431	270,7	13:28'27.694	8	21.726	34.687	29.437	18.638	1'44.488	266,7	13:28'14.069
9	21.884	34.797	29.919	18.681	1'45.281	270,7	13:30'12.975	9	21.850	34.514	29.619	18.797	1'44.780	267,3	13:29'58.849
10	21.901	34.776	29.804	18.700	1'45.181	268,7	13:31'58.156	10	21.777	34.852	29.777	18.712	1'45.118	268,0	13:31'43.967
11	22.105	34.851	29.920	18.804	1'45.680	270,7	13:33'43.836	11	22.019	35.133	29.730	19.671	1'46.553	264,7	13:33'30.520
12	21.937	34.730	29.787	18.770	1'45.224	267,3	13:35'29.060	12	22.587	35.168	29.673	19.030	1'46.458	261,5	13:35'16.978
13	21.957	34.706	29.824	18.714	1'45.201	269,3	13:37'14.261	13	22.208	35.022	30.236	18.763	1'46.229	268,7	13:37'03.207
14	21.972	<b>34.687</b>	29.769	18.726	<b>1'45.154</b>	268,7	13:38'59.415	14	22.047	34.769	29.818	18.628	1'45.262	268,0	13:38'48.469
15	21.993	34.857	29.885	18.830	1'45.565	269,3	13:40'44.980	15	21.910	35.067	29.774	18.740	1'45.491	266,7	13:40'33.960
16	21.945	34.805	<b>29.745</b>	18.736	1'45.231	270,0	13:42'30.211	16	21.859	34.545	29.786	18.788	1'44.978	268,7	13:42'18.938
17	21.994	34.939	33.766	28.990	1'59.689	269,3	13:44'29.900	17	21.787	35.082	39.598	30.335	2'06.802	268,0	13:44'25.740
18	43.288	57.400	53.483	21.595	2'55.766	99,0	13:47'25.666	18	42.468	58.315	54.761	22.283	2'57.827	110,9	13:47'23.567

Tempo di gara 33'12.868

Tempo di gara 33'10.769

23 M. MALUCELLI (1'46.320)								28 G. AMATI (1'44.715)							
Giro	Seg.1	Seg.2	Seg.3	Seg.4	T. Giro	km/h	Local Time	Giro	Seg.1	Seg.2	Seg.3	Seg.4	T. Giro	km/h	Local Time
1		35.981	30.857	19.259	1'54.389	196,0	13:16'07.187	1		35.855	30.228	19.048	1'53.241	197,8	13:16'06.039
2	22.266	<b>35.084</b>	<b>30.083</b>	<b>18.887</b>	<b>1'46.320</b>	<b>270,7</b>	13:17'53.507	2	22.075	35.153	29.763	18.835	1'45.826	269,3	13:17'51.865
3	22.778	35.292	30.254	19.011	1'47.335	266,0	13:19'40.842	3	22.584	34.763	29.890	18.683	1'45.920	272,0	13:19'37.785

Tempo di gara 5'28.044

24 A. PAPANOPULOS (1'46.280)							
Giro	Seg.1	Seg.2	Seg.3	Seg.4	T. Giro	km/h	Local Time
1		37.197	30.989	19.169	1'58.343	207,3	13:16'11.141
2	22.417	35.631	30.361	18.915	1'47.324	257,1	13:17'58.465
3	22.531	35.336	30.446	19.173	1'47.486	254,7	13:19'45.951
4	22.191	35.365	30.330	18.842	1'46.728	266,0	13:21'32.679
5	22.240	35.431	30.717	18.971	1'47.359	<b>268,7</b>	13:23'20.038
6	22.253	35.155	30.288	<b>18.788</b>	1'46.484	263,4	13:25'06.522
7	22.233	35.974	30.424	18.991	1'47.622	267,3	13:26'54.144
8	<b>22.004</b>	35.276	30.189	18.811	<b>1'46.280</b>	268,0	13:28'40.424
9	22.216	35.543	30.145	19.407	1'47.311	<b>268,7</b>	13:30'27.735
10	22.951	<b>35.128</b>	<b>30.084</b>	40.340	2'08.503	241,1	13:32'36.238

Tempo di gara 18'23.440

25 L. TEN VOORDE (1'44.740)								30 B. STRIGNANO (1'45.833)							
Giro	Seg.1	Seg.2	Seg.3	Seg.4	T. Giro	km/h	Local Time	Giro	Seg.1	Seg.2	Seg.3	Seg.4	T. Giro	km/h	Local Time

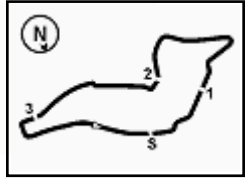
1		34.953	30.286	18.853	1'49.521	183,1	13:16'02.319
2	21.766	34.564	29.694	18.716	<b>1'44.740</b>	266,0	13:17'47.059
3	<b>21.652</b>	34.656	29.745	18.768	1'44.821	268,0	13:19'31.880
4	21.853	34.602	29.665	18.724	1'44.844	267,3	13:21'16.724
5	21.710	35.292	29.793	18.723	1'45.518	269,3	13:23'02.242
6	21.946	34.615	29.567	<b>18.669</b>	1'44.797	269,3	13:24'47.039
7	21.890	34.608	<b>29.514</b>	18.767	1'44.779	269,3	13:26'31.818
8	21.957	<b>34.503</b>	29.579	18.782	1'44.821	269,3	13:28'16.639
9	22.024	34.598	29.566	18.735	1'44.923	268,7	13:30'01.562
10	21.944	34.543	29.606	18.738	1'44.831	269,3	13:31'46.393
11	22.049	34.655	29.721	18.884	1'45.309	269,3	13:33'31.702
12	22.075	34.972	29.964	18.748	1'45.759	266,7	13:35'17.461
13	22.217	35.046	30.005	18.902	1'46.170	262,8	13:37'03.631
14	22.099	34.822	29.932	18.672	1'45.525	268,0	13:38'49.156
15	22.043	34.854	29.776	18.802	1'45.475	269,3	13:40'34.631
16	22.231	34.582	29.655	18.756	1'45.224	268,7	13:42'19.855
17	22.047	34.646	39.522	30.473	2'06.688	<b>270,7</b>	13:44'26.543
18	42.335	58.571	54.377	22.274	2'57.557	107,5	13:47'24.100

Tempo di gara 33'11.302

1		37.371	30.811	19.150	1'57.454	211,8	13:16'10.252
2	22.544	35.574	30.493	19.101	1'47.712	263,4	13:17'57.964
3	22.593	35.305	30.514	19.003	1'47.415	241,6	13:19'45.379
4	22.247	35.143	30.259	18.912	1'46.561	268,0	13:21'31.940
5	22.294	35.761	30.699	18.875	1'47.629	269,3	13:23'19.569
6	22.377	35.205	30.048	18.799	1'46.429	267,3	13:25'05.998
7	22.576	35.531	30.101	19.075	1'47.283	<b>270,7</b>	13:26'53.281
8	22.071	35.211	29.974	<b>18.778</b>	1'46.034	268,0	13:28'39.315
9	22.779	35.482	30.068	18.919	1'47.248	253,5	13:30'26.563
10	22.223	<b>35.091</b>	30.161	18.825	1'46.300	267,3	13:32'12.863
11	22.053	35.252	30.058	18.908	1'46.271	268,7	13:33'59.134
12	<b>22.040</b>	35.102	<b>29.904</b>	18.787	<b>1'45.833</b>	268,7	13:35'44.967
13	22.158	35.097	30.159	18.789	1'46.203	265,4	13:37'31.170
14	22.403	35.249	30.139	18.784	1'46.575	268,0	13:39'17.745
15	22.050	35.314	30.029	18.847	1'46.240	269,3	13:41'03.985
16	22.718	35.697	30.268	19.003	1'47.686	268,7	13:42'51.671
17	22.080	37.203	39.379	22.320	2'00.982	265,4	13:44'52.653
18	28.046	53.461	52.698	20.830	2'35.035	146,7	13:47'27.688

Tempo di gara 33'14.890





Start at 13:14'12.798

32 G. QUARESMINI (1'44.570)								50 F. FENICI (1'47.034)							
Giro	Seg.1	Seg.2	Seg.3	Seg.4	T. Giro	km/h	Local Time	Giro	Seg.1	Seg.2	Seg.3	Seg.4	T. Giro	km/h	Local Time
1		35.345	29.905	18.916	1'51.015	190,8	13:16'03.813	1		37.893	31.214	19.280	1'59.641	214,3	13:16'12.439
2	22.026	35.052	29.720	18.898	1'45.696	268,7	13:17'49.509	2	22.723	35.800	30.789	19.133	1'48.445	264,7	13:18'00.884
3	21.879	34.786	29.571	18.755	1'44.991	268,7	13:19'34.500	3	22.440	35.966	30.445	19.072	1'47.923	267,3	13:19'48.807
4	21.863	35.001	29.665	18.700	1'45.229	268,0	13:21'19.729	4	22.334	35.458	31.573	19.011	1'48.376	266,7	13:21'37.183
5	22.017	34.563	29.508	18.697	1'44.785	270,0	13:23'04.514	5	22.258	35.571	30.571	19.088	1'47.488	267,3	13:23'24.671
6	21.936	34.741	29.911	18.667	1'45.255	<b>273,4</b>	13:24'49.769	6	22.440	35.798	30.865	19.082	1'48.185	266,7	13:25'12.856
7	22.109	34.675	29.459	18.644	1'44.887	<b>273,4</b>	13:26'34.656	7	<b>22.194</b>	35.486	30.635	19.149	1'47.464	264,7	13:27'00.320
8	<b>21.710</b>	34.584	29.632	18.667	1'44.593	270,0	13:28'19.249	8	22.250	35.679	<b>30.242</b>	19.029	1'47.200	266,7	13:28'47.520
9	21.840	34.654	<b>29.453</b>	<b>18.623</b>	<b>1'44.570</b>	270,0	13:30'03.819	9	22.246	35.850	30.376	19.028	1'47.500	268,0	13:30'35.020
10	21.779	34.716	29.584	18.695	1'44.774	269,3	13:31'48.593	10	22.228	35.599	30.445	19.134	1'47.406	<b>268,7</b>	13:32'22.426
11	21.835	<b>34.521</b>	29.548	18.858	1'44.762	269,3	13:33'33.355	11	22.333	35.451	30.517	19.013	1'47.314	266,7	13:34'09.740
12	21.863	34.738	29.732	18.652	1'44.985	268,7	13:35'18.340	12	22.304	35.463	30.457	19.216	1'47.440	264,7	13:35'57.180
13	21.896	34.908	29.811	19.087	1'45.702	269,3	13:37'04.042	13	22.256	35.477	30.341	19.002	1'47.076	266,0	13:37'44.256
14	22.022	34.833	29.976	18.724	1'45.555	268,0	13:38'49.597	14	22.284	<b>35.306</b>	30.326	19.118	<b>1'47.034</b>	265,4	13:39'31.290
15	22.076	34.744	29.696	18.742	1'45.258	270,0	13:40'34.855	15	22.253	35.314	30.955	19.158	1'47.680	268,0	13:41'18.970
16	22.265	34.850	29.566	18.903	1'45.584	268,0	13:42'20.439	16	22.334	35.617	30.559	<b>18.993</b>	1'47.503	267,3	13:43'06.473
17	21.830	34.935	39.581	30.487	2'06.833	270,0	13:44'27.272	17	22.442	37.508	32.850	21.207	1'54.007	266,0	13:45'00.480
18	42.303	58.472	54.120	22.057	2'56.952	109,3	13:47'24.224	18	24.843	52.137	51.933	22.862	2'31.775	216,0	13:47'32.255

Tempo di gara 33'11.426

Tempo di gara 33'19.457

33 H. FELBERMAYR (1'45.734)								51 P. GNEMMI (1'47.397)							
Giro	Seg.1	Seg.2	Seg.3	Seg.4	T. Giro	km/h	Local Time	Giro	Seg.1	Seg.2	Seg.3	Seg.4	T. Giro	km/h	Local Time
1		36.874	30.673	19.598	1'56.390	206,5	13:16'09.188	1		1'10.557	31.307	19.333	2'32.972	203,8	13:16'45.770
2	27.671	36.222	30.418	18.869	1'53.180	270,0	13:18'02.368	2	22.702	35.908	<b>30.509</b>	19.260	1'48.379	261,5	13:18'34.149
3	22.305	35.230	30.456	19.401	1'47.392	267,3	13:19'49.760	3	22.330	35.462	30.542	19.176	1'47.510	264,7	13:20'21.659
4	21.938	35.102	30.355	18.989	1'46.384	271,4	13:21'36.144	4	<b>22.157</b>	35.547	30.561	19.185	1'47.450	265,4	13:22'09.109
5	22.109	34.857	30.050	18.757	1'45.773	269,3	13:23'21.917	5	22.202	35.594	30.688	19.214	1'47.698	<b>266,7</b>	13:23'56.807
6	22.116	35.099	30.194	18.886	1'46.295	270,0	13:25'08.212	6	22.914	35.725	30.778	19.195	1'48.612	265,4	13:25'45.419
7	22.109	35.137	30.326	19.220	1'46.792	268,7	13:26'55.004	7	22.500	35.816	31.333	19.257	1'48.906	264,1	13:27'34.325
8	22.131	34.952	30.208	18.785	1'46.076	269,3	13:28'41.080	8	22.567	35.665	30.845	19.216	1'48.293	261,5	13:29'22.618
9	21.990	35.317	30.406	18.926	1'46.639	272,0	13:30'27.719	9	22.363	35.581	30.687	19.199	1'47.830	266,0	13:31'10.448
10	22.291	34.910	<b>29.927</b>	18.789	1'45.917	265,4	13:32'13.636	10	22.426	35.631	31.996	19.312	1'49.365	264,7	13:32'59.813
11	21.974	35.229	30.224	18.846	1'46.273	<b>274,8</b>	13:33'59.909	11	22.503	35.665	30.858	19.197	1'48.223	262,8	13:34'48.036
12	22.341	<b>34.751</b>	<b>29.927</b>	<b>18.715</b>	<b>1'45.734</b>	272,0	13:35'45.643	12	22.489	35.694	30.696	19.215	1'48.094	263,4	13:36'36.130
13	<b>21.936</b>	34.932	30.248	18.746	1'45.862	272,0	13:37'31.505	13	22.222	35.879	30.629	19.154	1'47.884	266,0	13:38'24.014
14	22.229	35.261	30.327	18.848	1'46.665	270,0	13:39'18.170	14	22.193	35.486	30.579	<b>19.139</b>	<b>1'47.397</b>	265,4	13:40'11.411
15	22.062	35.187	30.118	25.777	1'53.144	271,4	13:41'11.314	15	22.304	<b>35.427</b>	30.522	19.170	1'47.423	266,0	13:41'58.834
16	22.590	35.038	29.972	18.926	1'46.526	260,2	13:42'57.840	16	22.296	35.717	31.202	20.178	1'49.393	<b>266,7</b>	13:43'48.227
17	22.199	35.630	36.991	21.803	1'56.623	270,0	13:44'54.463	17	25.285	37.688	35.632	21.264	1'59.869	206,9	13:45'48.096
18	28.561	53.149	52.108	22.927	2'36.745	168,2	13:47'31.208	18	29.314	42.295	36.475	19.912	2'07.996	159,8	13:47'56.092

Tempo di gara 33'18.410

Tempo di gara 33'43.294

38 S. IAQUINTA (1'44.322)								52 A. DE AMICIS (1'46.550)							
Giro	Seg.1	Seg.2	Seg.3	Seg.4	T. Giro	km/h	Local Time	Giro	Seg.1	Seg.2	Seg.3	Seg.4	T. Giro	km/h	Local Time
1		34.972	29.890	18.879	1'48.942	181,2	13:16'01.740	1		37.669	31.166	19.027	1'58.787	204,9	13:16'11.585
2	21.843	34.576	29.609	18.844	1'44.872	262,8	13:17'46.612	2	22.398	35.864	30.941	19.063	1'48.266	255,9	13:17'59.851
3	21.890	34.347	29.324	18.761	<b>1'44.322</b>	265,4	13:19'30.934	3	22.586	35.321	30.508	19.072	1'47.487	262,8	13:19'47.338
4	<b>21.775</b>	34.386	29.483	18.834	1'44.478	264,1	13:21'15.412	4	22.207	35.415	30.544	19.017	1'47.183	267,3	13:21'34.521
5	21.895	34.398	29.359	18.756	1'44.408	264,1	13:22'59.820	5	22.172	35.150	30.302	18.965	1'46.589	265,4	13:23'21.110
6	21.903	<b>34.336</b>	29.438	<b>18.665</b>	1'44.342	264,7	13:24'44.162	6	22.310	35.415	30.060	18.936	1'46.721	262,1	13:25'07.831
7	21.910	34.506	29.556	18.674	1'44.646	264,7	13:26'28.808	7	22.154	35.809	30.563	19.335	1'47.861	<b>268,0</b>	13:26'55.692
8	21.904	34.367	<b>29.292</b>	18.854	1'44.417	266,0	13:28'13.225	8	22.465	35.399	30.267	19.148	1'47.279	256,5	13:28'42.971
9	21.862	34.833	29.571	18.804	1'45.070	265,4	13:29'58.295	9	22.363	35.572	30.218	18.965	1'47.118	265,4	13:30'30.089
10	22.021	34.929	29.679	18.814	1'45.443	264,7	13:31'43.738	10	22.318	35.356	30.786	19.291	1'47.751	262,1	13:32'17.840
11	22.113	34.905	29.877	19.869	1'46.764	265,4	13:33'30.502	11	<b>22.057</b>	35.261	30.234	18.998	<b>1'46.550</b>	266,7	13:34'04.390
12	22.511	34.884	29.811	19.108	1'46.314	260,2	13:35'16.816	12	22.228	35.155	30.063	31.255	1'58.701	267,3	13:36'03.091
13	22.196	34.973	30.012	18.884	1'46.065	<b>266,7</b>	13:37'02.881	13	22.674	35.275	30.400	19.029	1'47.378	257,1	13:37'50.469
14	22.016	34.755	29.645	18.834	1'45.250	265,4	13:38'48.131	14	22.135	<b>35.067</b>	30.655	<b>18.931</b>	1'46.788	264,7	13:39'37.257
15	22.016	34.809	29.734	18.753	1'45.312	264,7	13:40'33.443	15	22.647	35.253	<b>30.010</b>	19.801	1'47.711	<b>268,0</b>	13:41'24.968
16	21.885	34.755	29.732	18.779	1'45.151	265,4	13:42'18.594	16	22.278	35.158	30.517	19.074	1'47.027	264,1	13:43'11.995
17	21.961	34.895	39.208	30.272	2'06.336	265,4	13:44'24.930	17	22.821	37.732	32.089	19.554	1'52.196	266,7	13:45'04.191
18	42.556	58.392	54.845	21.898	2'57.691	116,9	13:47'22.621	18	24.729	50.757	51.200	21.976	2'28.662	203,0	13:47'32.853

Tempo di gara 33'09.823

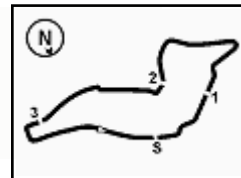
Tempo di gara 33'20.055





Start at 13:14'12.798

6.5



Imola Circuit 4.909 m

5 / 6

55 C. SCANZI (1'47.186)						
Giro	Seg.1	Seg.2	Seg.3	Seg.4	T. Giro	Local Time
1		39.155	32.018	19.412	2'02.947	216,4
2	23.073	36.102	31.324	19.383	1'49.882	252,3
3	22.628	35.728	30.433	19.312	1'48.101	262,1
4	22.597	35.974	30.961	19.456	1'48.988	256,5
5	22.465	35.625	30.755	19.018	1'47.863	259,6
6	22.440	35.903	30.693	18.999	1'48.035	263,4
7	22.560	35.939	31.192	19.143	1'48.834	254,1
8	22.709	35.959	32.280	18.997	1'49.945	266,7
9	23.976	35.760	<b>30.018</b>	<b>18.902</b>	1'48.656	<b>268,7</b>
10	22.431	35.418	30.318	19.019	1'47.186	267,3
11	22.490	36.561	30.865	19.271	1'49.187	266,7
12	22.665	35.888	31.111	19.045	1'48.709	254,1
13	<b>22.278</b>	35.435	30.636	21.344	1'49.693	265,4
14	22.544	35.531	30.173	24.345	1'52.593	255,9
15	22.473	<b>35.262</b>	31.026	19.124	1'47.885	263,4

Tempo di gara 27'28.504

2	25.958	36.372	31.277	19.482	1'53.089	243,8
3	22.767	36.164	31.095	19.342	1'49.368	259,6
4	22.773	35.914	31.672	19.556	1'49.915	263,4
5	22.781	36.045	30.936	19.458	1'49.220	261,5
6	23.025	36.026	31.033	19.292	1'49.376	259,0
7	22.870	35.930	30.949	19.424	1'49.173	259,0
8	23.186	<b>35.851</b>	<b>30.843</b>	<b>19.164</b>	1'49.044	246,0
9	<b>22.748</b>	36.063	30.846	19.328	<b>1'48.985</b>	263,4
10	22.782	36.207	30.919	19.226	1'49.134	261,5
11	22.906	35.979	31.283	19.248	1'49.416	258,4
12	23.009	36.307	30.947	19.278	1'49.541	<b>264,7</b>
13	22.906	36.070	30.980	19.363	1'49.319	262,8
14	22.788	35.948	30.974	19.526	1'49.236	261,5
15	22.941	36.177	30.854	19.414	1'49.386	263,4
16	22.923	35.941	31.469	21.924	1'52.257	260,9
17	25.871	38.301	37.722	21.480	2'03.374	201,9
18	29.212	42.496	35.915	20.289	2'07.912	158,1

Tempo di gara 33'42.469

60 M. GALASSI (1'48.150)						
Giro	Seg.1	Seg.2	Seg.3	Seg.4	T. Giro	Local Time
1		39.066	32.145	19.523	2'03.860	206,5
2	22.899	36.351	31.135	19.447	1'49.832	257,1
3	22.663	35.999	31.289	19.254	1'49.205	266,0
4	22.681	35.776	30.993	19.208	1'48.658	268,0
5	22.794	35.894	30.803	<b>19.160</b>	1'48.651	268,7
6	23.059	36.357	30.616	19.232	1'49.264	267,3
7	22.642	36.272	31.078	19.165	1'49.157	266,7
8	<b>22.528</b>	35.801	30.724	19.174	1'48.227	269,3
9	22.672	36.168	30.777	19.161	1'48.778	<b>270,7</b>
10	22.641	36.479	31.073	19.696	1'49.889	267,3
11	22.659	35.772	<b>30.545</b>	19.174	<b>1'48.150</b>	267,3
12	22.607	35.808	30.675	19.177	1'48.267	270,0
13	22.630	35.937	30.619	19.185	1'48.371	269,3
14	22.871	36.087	30.913	19.171	1'49.042	264,7
15	22.708	35.965	30.688	19.243	1'48.604	268,0
16	22.921	<b>35.575</b>	30.742	20.024	1'49.262	269,3
17	25.398	41.061	38.994	23.278	2'08.731	211,8
18	26.535	39.330	35.209	19.457	2'00.531	190,5

Tempo di gara 33'26.479

67 A. DE GIACOMI (1'46.671)						
Giro	Seg.1	Seg.2	Seg.3	Seg.4	T. Giro	Local Time
1		37.374	30.968	19.192	1'57.972	205,7
2	22.581	36.257	30.661	19.267	1'48.766	262,1
3	22.513	35.375	30.482	19.156	1'47.526	265,4
4	22.252	35.350	30.396	18.968	1'46.966	268,7
5	<b>22.200</b>	35.240	30.286	18.987	1'46.713	<b>270,7</b>
6	22.337	35.198	30.187	19.061	1'46.783	261,5
7	22.274	35.314	30.589	19.698	1'47.875	270,0
8	22.576	35.142	30.400	19.185	1'47.303	262,1
9	22.458	35.309	30.299	19.049	1'47.115	269,3
10	22.305	35.411	30.376	19.433	1'47.525	268,0
11	22.230	35.333	30.162	<b>18.946</b>	<b>1'46.671</b>	267,3
12	22.258	<b>35.066</b>	<b>30.033</b>	19.717	1'47.074	266,0
13	22.426	35.271	30.324	19.208	1'47.229	263,4
14	22.424	35.338	30.353	19.185	1'47.300	266,7
15	22.437	35.512	30.642	19.189	1'47.780	266,7
16	22.408	36.017	30.390	19.190	1'48.005	264,1
17	22.395	37.276	33.790	20.348	1'53.809	266,0
18	28.628	53.032	51.903	23.201	2'36.764	177,0

Tempo di gara 33'19.176

64 L. SELVA (1'47.979)						
Giro	Seg.1	Seg.2	Seg.3	Seg.4	T. Giro	Local Time
1		38.343	31.577	19.785	2'02.044	205,3
2	23.398	35.688	31.408	19.099	1'49.593	254,7
3	22.614	<b>35.369</b>	31.104	19.296	1'48.383	264,1
4	22.657	35.658	30.956	<b>19.009</b>	1'48.280	267,3
5	22.370	35.536	30.988	19.085	<b>1'47.979</b>	267,3
6	22.688	35.795	30.921	19.254	1'48.658	264,1
7	22.516	35.868	30.935	19.973	1'49.292	267,3
8	22.852	35.957	30.971	19.073	1'48.853	264,7
9	22.633	35.577	<b>30.671</b>	19.117	1'47.998	267,3
10	<b>22.346</b>	35.732	31.051	19.235	1'48.364	<b>269,3</b>
11	22.723	36.470	31.101	20.304	1'50.598	268,0
12	22.791	36.232	30.781	19.289	1'49.093	265,4
13	22.547	35.688	31.758	19.438	1'49.431	268,0
14	22.359	36.108	31.146	19.165	1'48.778	265,4
15	22.477	35.948	30.756	19.227	1'48.408	265,4
16	22.603	35.617	30.793	35.933	2'04.946	266,7
17	25.201	39.000	37.624	21.339	2'03.164	206,9
18	29.222	42.638	35.400	20.967	2'08.227	184,9

Tempo di gara 33'42.089

69 M. MONTAGNESE (1'47.756)						
Giro	Seg.1	Seg.2	Seg.3	Seg.4	T. Giro	Local Time
1		39.182	31.722	19.302	2'02.196	199,3
2	23.654	35.799	31.344	19.241	1'50.038	261,5
3	22.794	35.525	30.654	19.341	1'48.314	264,1
4	22.778	35.735	31.140	19.428	1'49.081	261,5
5	22.461	35.604	30.664	19.075	1'47.804	261,5
6	22.449	35.888	30.584	19.152	1'48.073	<b>267,3</b>
7	<b>22.422</b>	35.861	30.640	19.503	1'48.426	260,2
8	22.701	35.706	30.483	19.074	1'47.964	263,4
9	22.577	35.796	30.507	19.322	1'48.202	264,7
10	22.815	35.496	31.046	19.454	1'48.811	263,4
11	23.208	37.105	30.661	19.578	1'50.552	262,8
12	22.633	35.743	<b>30.323</b>	19.239	1'47.938	262,8
13	22.546	38.670	30.895	20.096	1'52.207	264,7
14	22.979	35.471	30.877	19.487	1'48.814	266,7
15	22.600	35.439	30.646	<b>19.071</b>	<b>1'47.756</b>	264,7
16	22.911	<b>35.416</b>	30.604	24.411	1'53.342	266,7
17	32.074	42.739	37.553	21.679	2'14.045	187,2
18	28.828	42.822	35.521	21.225	2'08.396	182,1

Tempo di gara 33'41.959

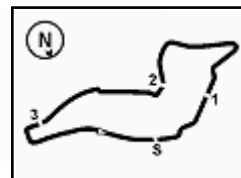
66 P. VENEROSI PESCIOLINI (1'48.985)						
Giro	Seg.1	Seg.2	Seg.3	Seg.4	T. Giro	Local Time
1		39.230	32.162	19.716	2'04.724	197,4

70 G. GIORGI (1'46.892)						
Giro	Seg.1	Seg.2	Seg.3	Seg.4	T. Giro	Local Time
1		39.140	31.171	19.237	2'00.357	216,9

29/10/2023

P = Box In/Out - C = Tempo Invalidato





Start at 13:14'12.798

2	22.847	35.784	31.371	18.956	1'48.958	259,0	13:18'02.113
3	22.439	36.046	30.501	19.427	1'48.413	266,0	13:19'50.526
4	23.282	35.354	<b>30.196</b>	18.901	1'47.733	268,7	13:21'38.259
5	22.332	35.484	30.224	18.952	1'46.992	268,7	13:23'25.251
6	22.241	35.781	30.820	19.201	1'48.043	265,4	13:25'13.294
7	<b>22.027</b>	36.077	30.376	19.077	1'47.557	<b>270,7</b>	13:27'00.851
8	22.179	35.583	30.356	<b>18.896</b>	1'47.014	269,3	13:28'47.865
9	22.198	35.860	30.315	19.406	1'47.779	267,3	13:30'35.644
10	22.395	36.396	30.701	18.994	1'48.486	<b>270,7</b>	13:32'24.130
11	22.158	35.361	30.367	19.006	<b>1'46.892</b>	268,7	13:34'11.022
12	22.365	<b>35.179</b>	30.459	19.125	1'47.128	264,7	13:35'58.150
13	22.429	35.555	30.601	19.066	1'47.651	264,1	13:37'45.801
14	22.764	35.224	30.426	19.071	1'47.485	267,3	13:39'33.286
15	22.255	35.265	30.564	19.056	1'47.140	266,7	13:41'20.426
16	22.267	35.941	30.359	19.106	1'47.673	267,3	13:43'08.099
17	22.547	38.358	33.042	19.839	1'53.786	263,4	13:45'01.885
18	25.252	51.811	51.537	22.172	2'30.772	195,7	13:47'32.657

Tempo di gara 33'19.859

**79 J. ZELGER**

Giro	Seg.1	Seg.2	Seg.3	Seg.4	T. Giro	km/h	Local Time
1		<b>40.394</b>	<b>32.064</b>	<b>19.468</b>	2'04.825	200,7	13:16'17.623

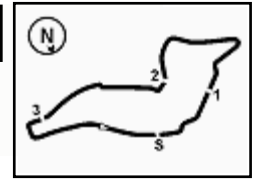
Tempo di gara 2'04.825

**89 H. HAN (1'48.088)**

Giro	Seg.1	Seg.2	Seg.3	Seg.4	T. Giro	km/h	Local Time
1		38.884	32.140	19.662	2'03.541	203,4	13:16'16.339
2	22.778	36.264	31.231	19.342	1'49.615	260,2	13:18'05.954
3	22.724	35.712	31.276	19.299	1'49.011	264,1	13:19'54.965
4	22.611	35.957	30.726	19.343	1'48.637	<b>268,0</b>	13:21'43.602
5	22.543	35.718	30.817	19.131	1'48.209	266,0	13:23'31.811
6	22.604	35.838	30.690	19.300	1'48.432	263,4	13:25'20.243
7	22.729	35.710	31.249	19.252	1'48.940	265,4	13:27'09.183
8	22.627	35.953	31.316	19.105	1'49.001	257,8	13:28'58.184
9	23.498	35.911	30.680	19.258	1'49.347	261,5	13:30'47.531
10	22.612	36.130	31.269	19.381	1'49.392	264,1	13:32'36.923
11	22.716	36.251	30.651	<b>19.047</b>	1'48.665	260,2	13:34'25.588
12	22.767	35.722	<b>30.449</b>	19.150	<b>1'48.088</b>	264,1	13:36'13.676
13	22.657	<b>35.527</b>	30.816	19.671	1'48.671	261,5	13:38'02.347
14	23.090	36.181	30.679	19.457	1'49.407	259,6	13:39'51.754
15	<b>22.458</b>	35.974	30.892	19.322	1'48.646	266,0	13:41'40.400
16	23.604	36.412	30.937	19.455	1'50.408	261,5	13:43'30.808
17	26.060	40.591	39.086	23.049	2'08.786	181,2	13:45'39.594
18	27.244	39.809	33.666	19.667	2'00.386	179,4	13:47'39.980

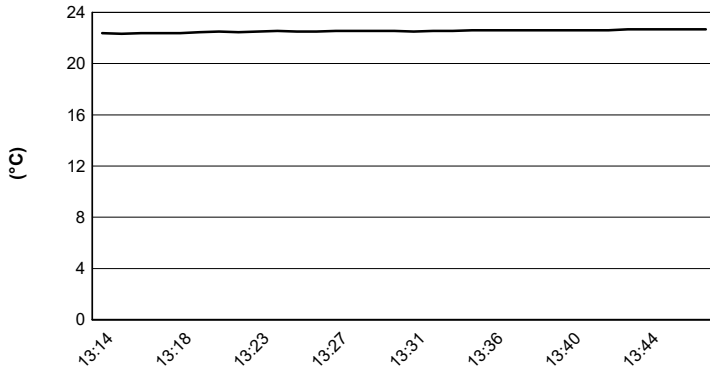
Tempo di gara 33'27.182



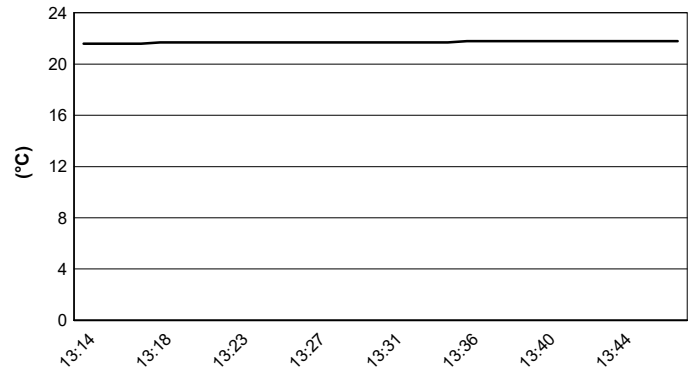


Imola Circuit 4.909 m

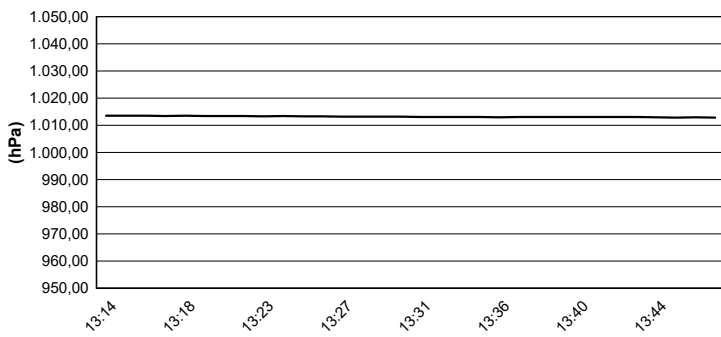
Air Temperature



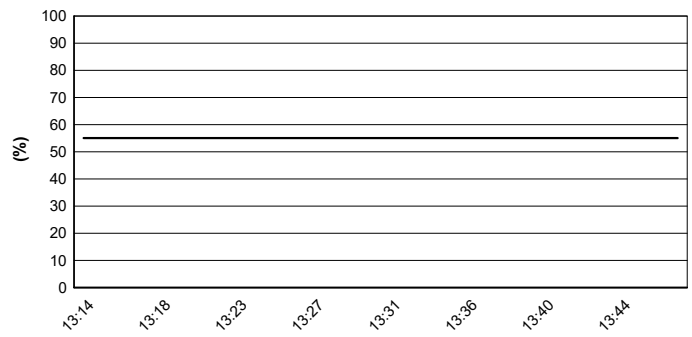
Track Temperature



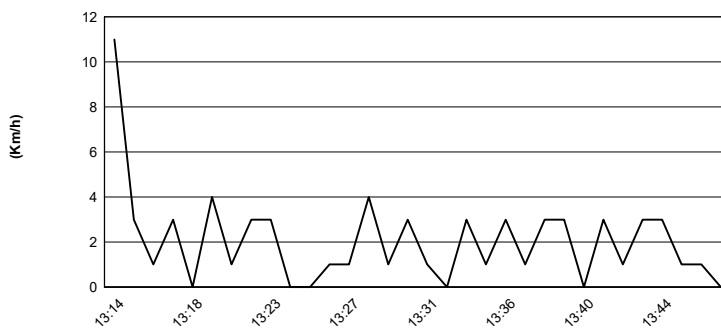
Air Pressure



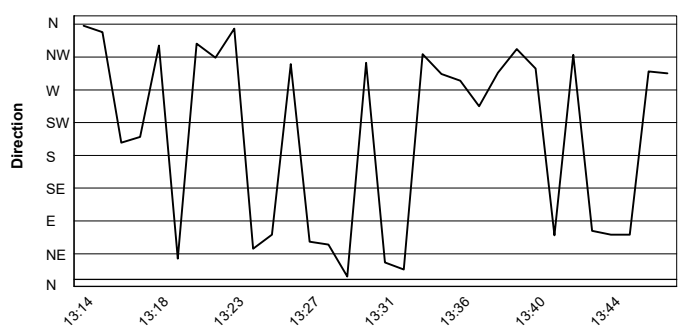
Humidity

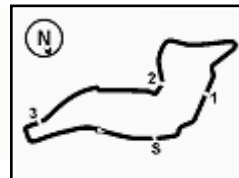


Wind Speed



Wind Direction





Imola Circuit 4.909 m

**ACI Racing Weekend Imola, 28-29 Ottobre 2023**

**Porsche Carrera Cup Italia - Griglia Gara 2 (Durata: 30' +1 Giro)**

60	<b>GALASSI M.</b> Team Malucelli	Porsche 1'48.380	66	<b>VENEROSI PESCIOL</b> Ebimotors	Porsche 1'48.412	18
64	<b>SELVA L.</b> Ghinzani Arco Motorsport	Porsche 1'47.843	89	<b>HAN H.</b> AB Racing	Porsche 1'47.963	17
69	<b>MONTAGNESE M.</b> Team Malucelli	Porsche 1'46.954	79	<b>ZELGER J.</b> Tsunami RT	Porsche 1'47.446	16
51	<b>GNEMMI P.</b> Ebimotors	Porsche 1'46.206	55	<b>SCANZI C.</b> Ghinzani Arco Motorsport	Porsche 1'46.545	15
6	<b>GUIRRERI G.</b> Raptor Engineering	Porsche 1'46.109	24	<b>PAPADOPULOS A.</b> Tsunami RT	Porsche 1'46.158	14
70	<b>GIORGI G.</b> Bedriver	Porsche 1'45.716	50	<b>FENICI F.</b> AB Racing	Porsche 1'46.004	13
30	<b>STRIGNANO B.</b> Scuderia Villorba Corse	Porsche 1'45.325	67	<b>DE GIACOMI A.</b> Tsunami RT	Porsche 1'45.416	12
12	<b>IMPERATO A.</b> Ombra Racing	Porsche 1'45.164	52	<b>DE AMICIS A.</b> Ebimotors	Porsche 1'45.260	11
7	<b>FREYMUTH S.</b> Raptor Engineering	Porsche 1'44.862	17	<b>FULGENZI E.</b> Enrico Fulgenzi Racing	Porsche 1'45.038	10
11	<b>CAGLIONI L.</b> Ombra Racing	Porsche 1'44.545	9	<b>FONTANA A.</b> Ebimotors	Porsche 1'44.794	9
3	<b>CERQUI A.</b> Bedriver	Porsche 1'44.533	33	<b>FELBERMAYR H.</b> The Driving Experiences	Porsche 1'44.541	8
15	<b>FESTANTE A.</b> Dinamic Motorsport	Porsche 1'44.480	2	<b>SLUTSKII Z.</b> Target Competition	Porsche 1'44.503	7
23	<b>MALUCELLI M.</b> Team Malucelli	Porsche 1'44.333	28	<b>AMATI G.</b> Dinamic Motorsport	Porsche 1'44.372	6
10	<b>ARMANNI P.</b> Ombra Racing	Porsche 1'44.273	16	<b>LEVI A.</b> The Driving Experiences	Porsche 1'44.316	5
21	<b>BERTONELLI D.</b> Bonaldi Motorsport	Porsche 1'44.152	22	<b>SLUTSKII A.</b> Target Competition	Porsche 1'44.228	4
14	<b>AGOSTINI R.</b> Scuderia Villorba Corse	Porsche 1'43.865	32	<b>QUARESMINI G.</b> Dinamic Motorsport	Porsche 1'43.886	3
38	<b>IAQUINTA S.</b> Ghinzani Arco Motorsport	Porsche 1'43.552	26	<b>KLEIN M.</b> Target Competition	Porsche 1'43.667	2
			25	<b>TEN VOORDE L.</b> Enrico Fulgenzi Racing	Porsche 1'43.327	1

