

**ACI Racing Weekend Imola, 28-29 Ottobre 2023**

**Porsche Carrera Cup Italia - Classifica Gara 1**

Giri 14 = 68,726 km - Media 147,243 km/h - Tempo di gara 28'00.310

Imola Circuit 4.909 m

Num.	Conditore	Naz	Concorrente	Team	Auto	Classe	Giri	Tempo	Dist.	Rel.	Giro Veloce
1	<b>26 KLEIN</b> Marvin	FRA	Target Competition	Target Competition	Porsche 911 GT3 CUP 99		14	28'00.310			14 1'44.246
2	<b>25 TEN VOORDE</b> Larry	NLD	Enrico Fulgenzi Racing	Enrico Fulgenzi Racing	Porsche 911 GT3 CUP 99		14	28'02.652	2.342	2.342	9 1'44.488
3	<b>32 QUARESMINI</b> Gianmarco	ITA	Dinamic Motorsport	Dinamic Motorsport	Porsche 911 GT3 CUP 99		14	28'03.344	3.034	0.692	14 1'44.537
4	<b>38 IAQUINTA</b> Simone	ITA	Ghinzani Arco Motorsport	Ghinzani Arco Motorsport	Porsche 911 GT3 CUP 99		14	28'07.426	7.116	4.082	9 1'44.689
5	<b>14 AGOSTINI</b> Riccardo	ITA	Scuderia Villorba Corse	Scuderia Villorba Corse	Porsche 911 GT3 CUP 99		14	28'10.523	10.213	3.097	10 1'44.964
6	<b>22 SLUTSKII</b> Artem	ISR	Target Competition	Target Competition	Porsche 911 GT3 CUP 99		14	28'11.355	11.045	0.832	12 1'44.814
7	<b>28 AMATI</b> Giorgio	ITA	Dinamic Motorsport	Dinamic Motorsport	Porsche 911 GT3 CUP 99		14	28'12.067	11.757	0.712	11 1'45.252
8	<b>16 LEVI</b> Ariel	ISR	The Driving Experiences	The Driving Experiences	Porsche 911 GT3 CUP 99		14	28'14.124	13.814	2.057	13 1'45.074
9	<b>21 BERTONELLI</b> Diego	ITA	Bonaldi Motorsport	Bonaldi Motorsport	Porsche 911 GT3 CUP 99		14	28'15.567	15.257	1.443	11 1'44.933
10	<b>11 CAGLIONI</b> Leonardo	ITA	Ombra Racing	Ombra Racing	Porsche 911 GT3 CUP 99		14	28'16.967	16.657	1.400	13 1'45.290
11	<b>10 ARMANNI</b> Pietro	ITA	Ombra Racing	Ombra Racing	Porsche 911 GT3 CUP 99		14	28'17.940	17.630	0.973	12 1'45.492
12	<b>23 MALUCELLI</b> Matteo	ITA	Team Malucelli	Team Malucelli	Porsche 911 GT3 CUP 99		14	28'18.619	18.309	0.679	12 1'45.352
13	<b>17 FULGENZI</b> Enrico	ITA	Enrico Fulgenzi Racing	Enrico Fulgenzi Racing	Porsche 911 GT3 CUP 99		14	28'21.047	20.737	2.428	12 1'45.640
14	<b>15 FESTANTE</b> Aldo	ITA	Dinamic Motorsport	Dinamic Motorsport	Porsche 911 GT3 CUP 99		14	28'21.266	20.956	0.219	12 1'45.224
15	<b>7 FREYMUTH</b> Sebastian	DEU	Raptor Engineering	Raptor Engineering	Porsche 911 GT3 CUP 99		14	28'21.592	21.282	0.326	13 1'45.493
16	<b>33 FELBERMAYR</b> Horst Felix	AUT	The Driving Experiences	The Driving Experiences	Porsche 911 GT3 CUP 99		14	28'22.981	22.671	1.389	13 1'45.617
17	<b>9 FONTANA</b> Andrea	ITA	Ebimotors	Ebimotors	Porsche 911 GT3 CUP 99		14	28'25.007	24.697	2.026	13 1'46.433
18	<b>12 IMPERATO</b> Anthony	USA	Ombra Racing	Ombra Racing	Porsche 911 GT3 CUP 99		14	28'26.554	26.244	1.547	7 1'46.332
19	<b>3 CERQUI</b> Alberto	ITA	Bedriver	Bedriver	Porsche 911 GT3 CUP 99		14	28'26.597	26.287	0.043	13 1'45.269
20	<b>24 PAPADOPULOS</b> Alexandre	USA	Tsunami RT	Tsunami RT	Porsche 911 GT3 CUP 99		14	28'28.945	28.635	2.348	10 1'45.898
21	<b>52 DE AMICIS</b> Alberto	ITA	Ebimotors	Ebimotors	Porsche 911 GT3 CUP 99	MC	14	28'31.491	31.181	2.546	7 1'46.979
22	<b>67 DE GIACOMI</b> Alex	ITA	Tsunami RT	Tsunami RT	Porsche 911 GT3 CUP 99	MC	14	28'33.761	33.451	2.270	14 1'46.417
23P	<b>30 STRIGNANO</b> Benedetto	ITA	Scuderia Villorba Corse	Scuderia Villorba Corse	Porsche 911 GT3 CUP 99		14	28'35.426	35.116	1.665	13 1'45.736
24	<b>70 GIORGI</b> Gianluca	ITA	Bedriver	Bedriver	Porsche 911 GT3 CUP 99	MC	14	28'36.868	36.558	1.442	9 1'46.889
25	<b>50 FENICI</b> Francesco Maria	ITA	AB Racing	AB Racing	Porsche 911 GT3 CUP 99	MC	14	28'39.172	38.862	2.304	13 1'47.230
26	<b>6 GUIRRERI</b> Giuseppe	ITA	Raptor Engineering	Raptor Engineering	Porsche 911 GT3 CUP 99		14	28'40.770	40.460	1.598	13 1'47.382
27	<b>51 GNEMMI</b> Paolo	ITA	Ebimotors	Ebimotors	Porsche 911 GT3 CUP 99	MC	14	28'43.917	43.607	3.147	13 1'47.629
28	<b>55 SCANZI</b> Carlo	ITA	Ghinzani Arco Motorsport	Ghinzani Arco Motorsport	Porsche 911 GT3 CUP 99	MC	14	28'44.051	43.741	0.134	13 1'47.559
29	<b>69 MONTAGNESE</b> Massimiliano	ITA	Team Malucelli	Team Malucelli	Porsche 911 GT3 CUP 99	MC	14	28'47.122	46.812	3.071	12 1'47.530
30	<b>89 HAN</b> Huilin	CHN	AB Racing	AB Racing	Porsche 911 GT3 CUP 99	MC	14	28'48.157	47.847	1.035	11 1'47.755
31	<b>79 ZELGER</b> Johannes	ITA	Tsunami RT	Tsunami RT	Porsche 911 GT3 CUP 99	MC	14	29'04.607	1'04.297	16.450	9 1'49.318
32	<b>64 SELVA</b> Livio	ITA	Ghinzani Arco Motorsport	Ghinzani Arco Motorsport	Porsche 911 GT3 CUP 99	MC	14	29'04.862	1'04.552	0.255	12 1'48.677
33	<b>60 GALASSI</b> Marco	SMR	Team Malucelli	Team Malucelli	Porsche 911 GT3 CUP 99	MC	14	29'10.495	1'10.185	5.633	12 1'48.777
34	<b>66 VENEROSI PESCIOLINI</b> Paolo	ITA	Ebimotors	Ebimotors	Porsche 911 GT3 CUP 99	MC	14	29'17.006	1'16.696	6.511	11 1'48.865
35	<b>2 SLUTSKII</b> Zakhar	ISR	Target Competition	Target Competition	Porsche 911 GT3 CUP 99		14	29'27.949	1'27.639	10.943	4 1'45.689
----- Non Classificati -----											
RIT	<b>8 LORENZO</b> Jorge	ESP	Ghinzani Arco Motorsport	Team Q8 Hi-Perform	Porsche 911 GT3 CUP 99		3	7'20.906	11 Giri		3 1'48.593
NP	<b>27 BRASCHI</b> Francesco	ITA	Dinamic Motorsport	Dinamic Motorsport	Porsche 911 GT3 CUP 99						

Partenti: 37 Classificati: 35 Non Classificati: 0 Ritirati: 1 Non Partiti: 1

Giro Veloce N. 14 Num. 26 Marvin Klein Tempo 1'44.246 Media. 169,526 Km/h

Umidità	40%	ARIA	23°C
Condizioni	DRY	Pista	22°C

**Penalty and Infringment**

18.23 **30 B. STRIGNANO** Time Penalty +10 sec - Stewards decision n. 10

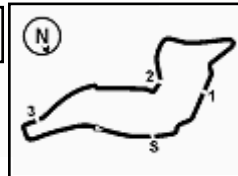
Stewards : Paolo Longoni Marino Tassinari Nicola Cadei

Inizio 16:14 Fine 16:43

Esposta alle: .....

28/10/2023





**ACI Racing Weekend Imola, 28-29 Ottobre 2023**

**Porsche Carrera Cup Italia - Classifica di Classe Gara 1**

**Michelin Cup**

Giri 14 = 68,726 km - Media 144,560 km/h - Tempo di gara 28'31.491

Num.	Conduttore	Naz	Concorrente	Team	Auto	Giri	Tempo	Dist.	Rel.	Giro Veloce
1	<b>52 DE AMICIS</b> Alberto	ITA	Ebimotors	Ebimotors	Porsche 911 GT3 CUP 99	14	28'31.491			7 1'46.979
2	<b>67 DE GIACOMI</b> Alex	ITA	Tsunami RT	Tsunami RT	Porsche 911 GT3 CUP 99	14	28'33.761	<b>2.270</b>	<b>2.270</b>	14 <b>1'46.417</b>
3	<b>70 GIORGI</b> Gianluca	ITA	Bedriver	Bedriver	Porsche 911 GT3 CUP 99	14	28'36.868	<b>5.377</b>	<b>3.107</b>	9 1'46.889
4	<b>50 FENICI</b> Francesco Maria	ITA	AB Racing	AB Racing	Porsche 911 GT3 CUP 99	14	28'39.172	<b>7.681</b>	<b>2.304</b>	13 1'47.230
5	<b>51 GNEMMI</b> Paolo	ITA	Ebimotors	Ebimotors	Porsche 911 GT3 CUP 99	14	28'43.917	<b>12.426</b>	<b>4.745</b>	13 1'47.629
6	<b>55 SCANZI</b> Carlo	ITA	Ghinzani Arco Motorsport	Ghinzani Arco Motorsport	Porsche 911 GT3 CUP 99	14	28'44.051	<b>12.560</b>	<b>0.134</b>	13 1'47.559
7	<b>69 MONTAGNESE</b> Massimiliano	ITA	Team Malucelli	Team Malucelli	Porsche 911 GT3 CUP 99	14	28'47.122	<b>15.631</b>	<b>3.071</b>	12 1'47.530
8	<b>89 HAN</b> Hullin	CHN	AB Racing	AB Racing	Porsche 911 GT3 CUP 99	14	28'48.157	<b>16.666</b>	<b>1.035</b>	11 1'47.755
9	<b>79 ZELGER</b> Johannes	ITA	Tsunami RT	Tsunami RT	Porsche 911 GT3 CUP 99	14	29'04.607	<b>33.116</b>	<b>16.450</b>	9 1'49.318
10	<b>64 SELVA</b> Livio	ITA	Ghinzani Arco Motorsport	Ghinzani Arco Motorsport	Porsche 911 GT3 CUP 99	14	29'04.862	<b>33.371</b>	<b>0.255</b>	12 1'48.677
11	<b>60 GALASSI</b> Marco	SMR	Team Malucelli	Team Malucelli	Porsche 911 GT3 CUP 99	14	29'10.495	<b>39.004</b>	<b>5.633</b>	12 1'48.777
12	<b>66 VENEROSI PESCIOLINI</b> Paolo	ITA	Ebimotors	Ebimotors	Porsche 911 GT3 CUP 99	14	29'17.006	<b>45.515</b>	<b>6.511</b>	11 1'48.865

Partenti: 12 Classificati: 12 Non Classificati: 0 Ritirati: 0 Non Partiti: 0

Giro Veloce N. 14 Num. 67 Alex De Giacomi Tempo 1'46.417 Media. 166,067 Km/h

Umidità	40%	ARIA	23°C
Condizioni	DRY	Pista	22°C

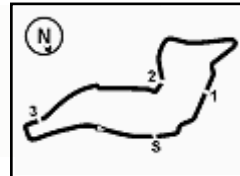
Direttore di Gara : Massimiliano Ghinassi

28/10/2023 Inizio 16:14 Fine 16:43

Esposta alle: .....

Powered by FICr PERUGIA TIMING



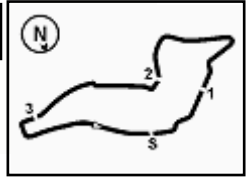


Imola Circuit 4.909 m

		Giro													
	1	2	3	4	5	6	7	8	9	10	11	12	13	14	
1	26	26	26	26	26	26	26	26	26	26	26	26	26	26	26
2	25	25	25	25	25	25	25	25	25	25	25	25	25	25	25
3	32	32	32	32	32	32	32	32	32	32	32	32	32	32	32
4	14	14	14	14	14	14	38	38	38	38	38	38	38	38	38
5	38	38	38	38	38	38	14	14	14	14	14	14	14	14	14
6	21	21	21	21	21	21	21	21	22	22	22	22	22	22	22
7	2	2	2	2	2	2	2	2	28	28	28	28	28	28	28
8	22	22	22	22	22	22	22	22	2	16	16	16	16	16	16
9	10	10	10	28	28	28	28	28	21	11	21	21	21	21	21
10	15	15	28	10	10	10	16	16	16	21	11	11	11	11	11
11	28	28	11	16	16	16	10	11	11	10	10	10	10	10	10
12	11	11	16	11	11	11	11	10	10	23	23	23	23	23	23
13	16	16	23	23	23	23	23	23	23	15	17	17	17	17	17
14	23	23	15	15	15	15	15	15	15	17	15	15	15	15	15
15	33	33	17	17	17	17	17	17	17	7	7	7	7	7	7
16	17	17	3	3	3	3	3	7	7	3	3	3	3	3	33
17	3	3	7	7	7	7	7	7	3	33	33	33	33	33	9
18	7	7	33	33	33	33	33	33	33	9	9	9	9	9	30
19	8	8	8	9	9	9	9	9	9	12	12	30	30	12	12
20	9	9	9	52	52	52	52	52	12	30	30	12	12	3	3
21	52	52	52	12	12	12	12	12	52	52	52	52	24	24	24
22	12	12	12	30	30	30	30	30	30	24	24	24	52	52	52
23	30	30	30	67	67	67	24	24	24	67	67	67	67	67	67
24	67	67	67	24	24	24	67	67	67	70	70	70	70	70	70
25	24	24	24	6	6	6	6	70	70	50	50	50	50	50	50
26	6	6	6	70	70	70	70	50	50	6	6	6	6	6	6
27	70	70	70	50	50	50	50	6	6	51	51	51	51	51	51
28	50	50	50	51	51	51	51	51	51	55	55	55	55	55	55
29	51	51	51	55	55	55	55	55	55	69	69	69	69	69	69
30	55	55	55	69	69	69	69	69	69	89	89	89	89	89	89
31	69	69	69	79	79	79	79	79	79	89	89	79	79	79	79
32	79	79	79	89	89	89	89	89	79	79	66	66	66	64	64
33	89	89	89	64	64	64	64	64	64	60	64	64	64	60	60
34	64	64	64	60	60	60	60	60	64	60	60	60	66	66	66
35	60	60	60	66	66	66	66	66	66	2	2	2	2	2	2
36	66	66	66	66	66	66	66	66	66	2	2	2	2	2	2

Final Result		
1	<b>26 KLEIN M.</b>	Giri 14
2	<b>25 TEN VOORDE L.</b>	2.342
3	<b>32 QUARESMINI G.</b>	3.034
4	<b>38 IAQUINTA S.</b>	7.116
5	<b>14 AGOSTINI R.</b>	10.213
6	<b>22 SLUTSKII A.</b>	11.045
7	<b>28 AMATI G.</b>	11.757
8	<b>16 LEVI A.</b>	13.814
9	<b>21 BERTONELLI D.</b>	15.257
10	<b>11 CAGLIONI L.</b>	16.657
11	<b>10 ARMANI P.</b>	17.630
12	<b>23 MALUCELLI M.</b>	18.309
13	<b>17 FULGENZI E.</b>	20.737
14	<b>15 FESTANTE A.</b>	20.956
15	<b>7 FREYMUTH S.</b>	21.282
16	<b>33 FELBERMAYR H.</b>	22.671
17	<b>9 FONTANA A.</b>	24.697
18	<b>12 IMPERATO A.</b>	26.244
19	<b>3 CERQUI A.</b>	26.287
20	<b>24 PAPADOPULOS A.</b>	28.635
21	<b>52 DE AMICIS A.</b>	31.181
22	<b>67 DE GIACOMI A.</b>	33.451
23	<b>30 STRIGNANO B. (P)</b>	35.116
24	<b>70 GIORGI G.</b>	36.558
25	<b>50 FENICI F.</b>	38.862
26	<b>6 GUIRRERI G.</b>	40.460
27	<b>51 GNEMMI P.</b>	43.607
28	<b>55 SCANZI C.</b>	43.741
29	<b>69 MONTAGNESE M.</b>	46.812
30	<b>89 HAN H.</b>	47.847
31	<b>79 ZELGER J.</b>	1'04.297
32	<b>64 SELVA L.</b>	1'04.552
33	<b>60 GALASSI M.</b>	1'10.185
34	<b>66 VENEROSI PESCIOL</b>	1'16.696
35	<b>2 SLUTSKII Z.</b>	1'27.639
RIT	<b>8 LORENZO J.</b>	11 Giri
NP	<b>27 BRASCHI F.</b>	





**CLASSIFICA**

1	26	KLEIN Marvin	Porsche 911 GT3 CUP 992	Giri 14
2	25	TEN VOORDE Larry	Porsche 911 GT3 CUP 992	2.342
3	32	QUARESMINI Gianmarco	Porsche 911 GT3 CUP 992	3.034
4	38	IAQUINTA Simone	Porsche 911 GT3 CUP 992	7.116
5	14	AGOSTINI Riccardo	Porsche 911 GT3 CUP 992	10.213
6	22	SLUTSKII Artem	Porsche 911 GT3 CUP 992	11.045
7	28	AMATI Giorgio	Porsche 911 GT3 CUP 992	11.757
8	16	LEVI Ariel	Porsche 911 GT3 CUP 992	13.814
9	21	BERTONELLI Diego	Porsche 911 GT3 CUP 992	15.257
10	11	CAGLIONI Leonardo	Porsche 911 GT3 CUP 992	16.657
11	10	ARMANNI Pietro	Porsche 911 GT3 CUP 992	17.630
12	23	MALUCELLI Matteo	Porsche 911 GT3 CUP 992	18.309
13	17	FULGENZI Enrico	Porsche 911 GT3 CUP 992	20.737
14	15	FESTANTE Aldo	Porsche 911 GT3 CUP 992	20.956
15	7	FREYMUTH Sebastian	Porsche 911 GT3 CUP 992	21.282
16	33	FELBERMAYR Horst Felix	Porsche 911 GT3 CUP 992	22.671
17	9	FONTANA Andrea	Porsche 911 GT3 CUP 992	24.697
18	12	IMPERATO Anthony	Porsche 911 GT3 CUP 992	26.244
19	3	CERQUI Alberto	Porsche 911 GT3 CUP 992	26.287
20	24	PAPADOPULOS Alexandre	Porsche 911 GT3 CUP 992	28.635
21	52	DE AMICIS Alberto	Porsche 911 GT3 CUP 992	31.181
22	67	DE GIACOMI Alex	Porsche 911 GT3 CUP 992	33.451
23	30	STRIGNANO Benedetto	Porsche 911 GT3 CUP 992	35.116
24	70	GIORGI Gianluca	Porsche 911 GT3 CUP 992	36.558
25	50	FENICI Francesco Maria	Porsche 911 GT3 CUP 992	38.862
26	6	GUIRRERI Giuseppe	Porsche 911 GT3 CUP 992	40.460
27	51	GNEMMI Paolo	Porsche 911 GT3 CUP 992	43.607
28	55	SCANZI Carlo	Porsche 911 GT3 CUP 992	43.741
29	69	MONTAGNESE Massimiliano	Porsche 911 GT3 CUP 992	46.812
30	89	HAN Huilin	Porsche 911 GT3 CUP 992	47.847
31	79	ZELGER Johannes	Porsche 911 GT3 CUP 992	1'04.297
32	64	SELVA Livio	Porsche 911 GT3 CUP 992	1'04.552
33	60	GALASSI Marco	Porsche 911 GT3 CUP 992	1'10.185
34	66	VENEROSI PESCIOLINI Paolo	Porsche 911 GT3 CUP 992	1'16.696
35	2	SLUTSKII Zakhar	Porsche 911 GT3 CUP 992	1'27.639
RIT	8	LORENZO Jorge	Porsche 911 GT3 CUP 992	11 Giri
NP	27	BRASCHI Francesco	Porsche 911 GT3 CUP 992	

**SPEED**

1	17	FULGENZI Enrico	Porsche 911 GT3 CUP 992	272,7
2	15	FESTANTE Aldo	Porsche 911 GT3 CUP 992	272,7
3	21	BERTONELLI Diego	Porsche 911 GT3 CUP 992	271,4
4	28	AMATI Giorgio	Porsche 911 GT3 CUP 992	271,4
5	33	FELBERMAYR Horst Felix	Porsche 911 GT3 CUP 992	271,4
6	16	LEVI Ariel	Porsche 911 GT3 CUP 992	270,7
7	2	SLUTSKII Zakhar	Porsche 911 GT3 CUP 992	270,0
8	11	CAGLIONI Leonardo	Porsche 911 GT3 CUP 992	269,3
9	12	IMPERATO Anthony	Porsche 911 GT3 CUP 992	269,3
10	10	ARMANNI Pietro	Porsche 911 GT3 CUP 992	269,3
11	22	SLUTSKII Artem	Porsche 911 GT3 CUP 992	269,3
12	7	FREYMUTH Sebastian	Porsche 911 GT3 CUP 992	268,7
13	32	QUARESMINI Gianmarco	Porsche 911 GT3 CUP 992	268,7
14	50	FENICI Francesco Maria	Porsche 911 GT3 CUP 992	268,0
15	24	PAPADOPULOS Alexandre	Porsche 911 GT3 CUP 992	268,0
16	3	CERQUI Alberto	Porsche 911 GT3 CUP 992	268,0
17	9	FONTANA Andrea	Porsche 911 GT3 CUP 992	268,0
18	14	AGOSTINI Riccardo	Porsche 911 GT3 CUP 992	268,0
19	23	MALUCELLI Matteo	Porsche 911 GT3 CUP 992	267,3
20	25	TEN VOORDE Larry	Porsche 911 GT3 CUP 992	267,3
21	38	IAQUINTA Simone	Porsche 911 GT3 CUP 992	267,3
22	51	GNEMMI Paolo	Porsche 911 GT3 CUP 992	267,3
23	67	DE GIACOMI Alex	Porsche 911 GT3 CUP 992	267,3
24	70	GIORGI Gianluca	Porsche 911 GT3 CUP 992	267,3
25	6	GUIRRERI Giuseppe	Porsche 911 GT3 CUP 992	267,3
26	52	DE AMICIS Alberto	Porsche 911 GT3 CUP 992	266,7
27	55	SCANZI Carlo	Porsche 911 GT3 CUP 992	266,7
28	30	STRIGNANO Benedetto	Porsche 911 GT3 CUP 992	266,7
29	60	GALASSI Marco	Porsche 911 GT3 CUP 992	266,0
30	8	LORENZO Jorge	Porsche 911 GT3 CUP 992	266,0
31	89	HAN Huilin	Porsche 911 GT3 CUP 992	265,4
32	26	KLEIN Marvin	Porsche 911 GT3 CUP 992	264,7
33	66	VENEROSI PESCIOLINI Paolo	Porsche 911 GT3 CUP 992	264,7
34	64	SELVA Livio	Porsche 911 GT3 CUP 992	264,1
35	69	MONTAGNESE Massimiliano	Porsche 911 GT3 CUP 992	264,1
36	79	ZELGER Johannes	Porsche 911 GT3 CUP 992	260,9

**SEG. 1**

1	26	KLEIN Marvin	21.742
2	25	TEN VOORDE Larry	21.769
3	32	QUARESMINI Gianmarco	21.784
4	28	AMATI Giorgio	21.865
5	22	SLUTSKII Artem	21.889
6	38	IAQUINTA Simone	21.896
7	10	ARMANNI Pietro	21.905
8	21	BERTONELLI Diego	21.931
9	11	CAGLIONI Leonardo	21.942
10	16	LEVI Ariel	21.955
11	23	MALUCELLI Matteo	21.971
12	7	FREYMUTH Sebastian	21.992
13	3	CERQUI Alberto	21.993
14	14	AGOSTINI Riccardo	22.014
15	2	SLUTSKII Zakhar	22.041
16	15	FESTANTE Aldo	22.060
17	17	FULGENZI Enrico	22.065
18	33	FELBERMAYR Horst Feli	22.125
19	30	STRIGNANO Benedetto	22.132
20	24	PAPADOPULOS Alexand	22.152
21	70	GIORGI Gianluca	22.152
22	9	FONTANA Andrea	22.183
23	67	DE GIACOMI Alex	22.202
24	12	IMPERATO Anthony	22.207
25	52	DE AMICIS Alberto	22.213
26	6	GUIRRERI Giuseppe	22.219
27	50	FENICI Francesco Maria	22.343
28	8	LORENZO Jorge	22.361
29	89	HAN Huilin	22.399
30	69	MONTAGNESE Massimil	22.466
31	55	SCANZI Carlo	22.503
32	51	GNEMMI Paolo	22.534
33	64	SELVA Livio	22.650
34	79	ZELGER Johannes	22.704
35	60	GALASSI Marco	22.843
36	66	VENEROSI PESCIOLIN	22.927

**SEG. 2**

1	25	TEN VOORDE Larry	34.307
2	26	KLEIN Marvin	34.307
3	32	QUARESMINI Gianmarco	34.423
4	38	IAQUINTA Simone	34.432
5	21	BERTONELLI Diego	34.447
6	14	AGOSTINI Riccardo	34.477
7	16	LEVI Ariel	34.482
8	22	SLUTSKII Artem	34.489
9	3	CERQUI Alberto	34.574
10	12	IMPERATO Anthony	34.667
11	15	FESTANTE Aldo	34.672
12	23	MALUCELLI Matteo	34.687
13	11	CAGLIONI Leonardo	34.688
14	10	ARMANNI Pietro	34.691
15	24	PAPADOPULOS Alexand	34.701
16	28	AMATI Giorgio	34.701
17	30	STRIGNANO Benedetto	34.722
18	33	FELBERMAYR Horst Feli	34.787
19	17	FULGENZI Enrico	34.797
20	7	FREYMUTH Sebastian	34.889
21	67	DE GIACOMI Alex	34.894
22	2	SLUTSKII Zakhar	34.899
23	9	FONTANA Andrea	34.950
24	52	DE AMICIS Alberto	35.025
25	8	LORENZO Jorge	35.219
26	70	GIORGI Gianluca	35.264
27	69	MONTAGNESE Massimil	35.291
28	50	FENICI Francesco Maria	35.329
29	89	HAN Huilin	35.344
30	6	GUIRRERI Giuseppe	35.345
31	51	GNEMMI Paolo	35.488
32	55	SCANZI Carlo	35.535
33	66	VENEROSI PESCIOLIN	35.567
34	60	GALASSI Marco	35.696
35	64	SELVA Livio	35.766
36	79	ZELGER Johannes	36.057

**SEG. 3**

1	26	KLEIN Marvin	29.349
2	38	IAQUINTA Simone	29.368
3	32	QUARESMINI Gianmarco	29.374
4	25	TEN VOORDE Larry	29.414
5	16	LEVI Ariel	29.575
6	21	BERTONELLI Diego	29.586
7	22	SLUTSKII Artem	29.613
8	15	FESTANTE Aldo	29.643
9	28	AMATI Giorgio	29.649
10	17	FULGENZI Enrico	29.693
11	14	AGOSTINI Riccardo	29.724
12	3	CERQUI Alberto	29.729
13	7	FREYMUTH Sebastian	29.741
14	33	FELBERMAYR Horst Feli	29.743
15	11	CAGLIONI Leonardo	29.778
16	23	MALUCELLI Matteo	29.791
17	30	STRIGNANO Benedetto	29.848
18	2	SLUTSKII Zakhar	29.879
19	12	IMPERATO Anthony	29.922
20	67	DE GIACOMI Alex	29.932
21	24	PAPADOPULOS Alexand	29.980
22	10	ARMANNI Pietro	30.045
23	9	FONTANA Andrea	30.114
24	52	DE AMICIS Alberto	30.261
25	70	GIORGI Gianluca	30.263
26	50	FENICI Francesco Maria	30.334
27	55	SCANZI Carlo	30.405
28	69	MONTAGNESE Massimil	30.426
29	89	HAN Huilin	30.442
30	51	GNEMMI Paolo	30.469
31	6	GUIRRERI Giuseppe	30.500
32	66	VENEROSI PESCIOLIN	30.570
33	79	ZELGER Johannes	30.641
34	60	GALASSI Marco	30.708
35	64	SELVA Livio	30.708
36	8	LORENZO Jorge	30.771

**SEG. 4**

1	26	KLEIN Marvin	18.624
2	21	BERTONELLI Diego	18.672
3	32	QUARESMINI Gianmarco	18.687
4	28	AMATI Giorgio	18.691
5	22	SLUTSKII Artem	18.698
6	24	PAPADOPULOS Alexand	18.707
7	33	FELBERMAYR Horst Feli	18.721
8	7	FREYMUTH Sebastian	18.724
9	25	TEN VOORDE Larry	18.729
10	14	AGOSTINI Riccardo	18.733
11	38	IAQUINTA Simone	18.743
12	17	FULGENZI Enrico	18.748
13	16	LEVI Ariel	18.771
14	10	ARMANNI Pietro	18.801
15	15	FESTANTE Aldo	18.801
16	30	STRIGNANO Benedetto	18.803
17	11	CAGLIONI Leonardo	18.829
18	3	CERQUI Alberto	18.833
19	2	SLUTSKII Zakhar	18.854
20	12	IMPERATO Anthony	18.881
21	23	MALUCELLI Matteo	18.881
22	67	DE GIACOMI Alex	18.932
23	52	DE AMICIS Alberto	18.935
24	9	FONTANA Andrea	18.956
25	70	GIORGI Gianluca	18.975
26	50	FENICI Francesco Maria	19.017
27	6	GUIRRERI Giuseppe	19.024
28	55	SCANZI Carlo	19.038
29	69	MONTAGNESE Massimil	19.062
30	89	HAN Huilin	19.075
31	51	GNEMMI Paolo	19.104
32	8	LORENZO Jorge	19.161
33	60	GALASSI Marco	19.171
34	66	VENEROSI PESCIOLIN	19.251
35	64	SELVA Livio	19.292
36	79	ZELGER Johannes	19.328



ACI Racing Weekend Imola, 28-29 Ottobre 2023  
Porsche Carrera Cup Italia - Analisi Tempi Gara 1

5.5



Imola Circuit 4.909 m

1 / 5

Start at 16:13'54.136

2 Z. SLUTSKII (1'45.689)

Giro	Seg.1	Seg.2	Seg.3	Seg.4	T. Giro	km/h	Local Time
1		40.150	37.407	23.170	2'27.611		16:16'21.747
2	30.953	1'00.188	1'07.131	22.526	3'00.798	175,9	16:19'22.545
3	22.469	35.182	30.031	18.935	1'46.617	255,9	16:21'09.162
4	<b>22.041</b>	34.915	<b>29.879</b>	<b>18.854</b>	<b>1'45.689</b>	266,0	16:22'54.851
5	22.188	36.596	43.722	29.235	2'11.741	264,7	16:25'06.592
6	38.561	58.011	58.326	19.135	2'54.033	125,9	16:28'00.625
7	22.234	<b>34.899</b>	29.969	18.878	1'45.980	262,8	16:29'46.605
8	22.106	34.971	29.892	18.950	1'45.919	268,0	16:31'32.524
9	22.357	36.096	30.238	18.915	1'47.606	<b>270,0</b>	16:33'20.130
10	23.510	1'19.672	31.003	19.483	2'33.668	268,0	16:35'53.798
11	23.807	36.856	32.169	20.021	1'52.853	228,3	16:37'46.651
12	23.830	36.669	31.563	19.627	1'51.689	237,4	16:39'38.340
13	23.291	35.704	31.520	19.533	1'50.048	248,8	16:41'28.388
14	24.033	36.691	32.540	20.433	1'53.697	222,7	16:43'22.085

Tempo di gara 29'27.949

11	22.503	36.141	30.032	18.955	1'47.631	253,5	16:36'57.968
12	22.121	35.101	29.764	<b>18.724</b>	1'45.710	263,4	16:38'43.678
13	22.073	<b>34.889</b>	<b>29.741</b>	18.790	<b>1'45.493</b>	268,0	16:40'29.171
14	22.727	35.175	29.834	18.821	1'46.557	<b>268,7</b>	16:42'15.728

Tempo di gara 28'21.592

8 J. LORENZO (1'48.593)

Giro	Seg.1	Seg.2	Seg.3	Seg.4	T. Giro	km/h	Local Time
1		39.201	32.458	20.497	2'42.055		16:16'36.191
2	30.369	55.788	1'04.148	19.953	2'50.258	178,5	16:19'26.449
3	22.889	35.772	<b>30.771</b>	<b>19.161</b>	<b>1'48.593</b>	251,2	16:21'15.042

Tempo di gara 7'20.906

9 A. FONTANA (1'46.433)

Giro	Seg.1	Seg.2	Seg.3	Seg.4	T. Giro	km/h	Local Time
1		40.020	34.138	19.954	2'45.603		16:16'39.739
2	28.036	55.256	1'03.821	19.854	2'46.967	213,9	16:19'26.706
3	22.725	35.910	31.009	19.151	1'48.795	237,4	16:21'15.501
4	22.365	35.269	30.458	19.282	1'47.374	263,4	16:23'02.875
5	22.337	37.635	43.465	29.639	2'13.076	264,1	16:25'15.951
6	37.937	56.836	55.407	19.245	2'49.425	137,8	16:28'05.376
7	22.232	35.078	30.395	<b>18.956</b>	1'46.661	266,0	16:29'52.037
8	22.334	35.185	30.541	18.957	1'47.017	<b>268,0</b>	16:31'39.054
9	22.339	35.160	30.382	18.978	1'46.859	<b>268,0</b>	16:33'25.913
10	<b>22.183</b>	35.191	30.215	19.094	1'46.683	<b>267,3</b>	16:35'12.596
11	22.266	35.200	30.353	19.076	1'46.895	264,7	16:36'59.491
12	22.190	35.136	<b>30.114</b>	19.040	1'46.480	<b>268,0</b>	16:38'45.971
13	22.237	34.995	30.174	19.027	<b>1'46.433</b>	264,7	16:40'32.404
14	22.253	<b>34.950</b>	30.353	19.183	1'46.739	265,4	16:42'19.143

Tempo di gara 28'25.007

10 P. ARMANNI (1'45.492)

Giro	Seg.1	Seg.2	Seg.3	Seg.4	T. Giro	km/h	Local Time
1		40.293	37.660	23.319	2'29.731		16:16'23.867
2	30.566	59.879	1'07.359	21.395	2'59.199	192,5	16:19'23.066
3	22.545	35.324	30.443	18.814	1'47.126	262,8	16:21'10.192
4	22.161	34.988	30.306	19.277	1'46.732	268,0	16:22'56.924
5	22.122	37.009	43.359	29.551	2'12.041	257,8	16:25'08.965
6	38.111	57.739	58.027	19.068	2'52.945	128,9	16:28'01.910
7	22.570	34.907	30.320	19.351	1'47.148	264,7	16:29'49.058
8	22.403	35.401	30.283	18.866	1'46.953	<b>269,3</b>	16:31'36.011
9	22.132	34.851	<b>30.045</b>	18.845	1'45.873	268,7	16:33'21.884
10	22.214	36.053	30.120	<b>18.801</b>	1'47.188	268,7	16:35'09.072
11	21.976	34.773	30.219	18.847	1'45.815	266,7	16:36'54.887
12	<b>21.905</b>	<b>34.691</b>	30.046	18.850	<b>1'45.492</b>	268,7	16:38'40.379
13	21.955	34.836	30.128	18.894	1'45.813	268,7	16:40'26.192
14	21.919	34.855	30.258	18.852	1'45.884	266,0	16:42'12.076

Tempo di gara 28'17.940

11 L. CAGLIONI (1'45.290)

Giro	Seg.1	Seg.2	Seg.3	Seg.4	T. Giro	km/h	Local Time
1		38.998	37.087	23.111	2'33.133		16:16'27.269
2	29.988	58.931	1'06.692	21.049	2'56.660	149,6	16:19'23.929
3	22.798	35.885	30.147	19.040	1'47.870	263,4	16:21'11.799
4	22.294	35.101	29.879	19.641	1'46.915	265,4	16:22'58.714
5	22.327	36.399	43.603	29.613	2'11.942	262,8	16:25'10.656
6	37.710	57.388	57.652	19.216	2'51.966	125,4	16:28'02.622
7	22.441	35.089	29.982	19.093	1'46.605	264,1	16:29'49.227
8	22.375	34.989	29.992	18.970	1'46.326	<b>269,3</b>	16:31'35.553
9	22.097	34.808	29.958	18.942	1'45.805	265,4	16:33'21.358
10	22.409	35.835	29.795	18.871	1'46.910	266,0	16:35'08.268
11	22.207	35.035	30.092	18.837	1'46.171	266,0	16:36'54.439
12	22.015	<b>34.688</b>	<b>29.778</b>	18.885	1'45.366	266,7	16:38'39.805
13	<b>21.942</b>	34.707	29.812	<b>18.829</b>	<b>1'45.290</b>	266,7	16:40'25.095
14	22.016	34.937	29.989	19.066	1'46.008	267,3	16:42'11.103

Tempo di gara 28'16.967

3 A. CERQUI (1'45.269)

Giro	Seg.1	Seg.2	Seg.3	Seg.4	T. Giro	km/h	Local Time
1		38.429	35.687	20.910	2'40.190		16:16'34.326
2	28.890	56.268	1'05.921	20.312	2'51.391	161,7	16:19'25.717
3	22.491	36.038	30.426	18.933	1'47.888	261,5	16:21'13.605
4	22.773	35.244	30.091	18.836	1'46.944	267,3	16:23'00.549
5	<b>21.993</b>	37.815	43.509	29.793	2'13.110	267,3	16:25'13.659
6	37.248	57.356	56.766	19.186	2'50.556	107,9	16:28'04.215
7	22.198	35.311	30.093	<b>18.833</b>	1'46.435	262,8	16:29'50.650
8	22.358	36.079	30.275	18.978	1'47.690	<b>268,0</b>	16:31'38.340
9	22.449	34.824	<b>29.729</b>	18.851	1'45.853	261,5	16:33'24.193
10	22.428	35.064	30.064	18.999	1'46.555	267,3	16:35'10.748
11	22.343	36.112	30.306	19.154	1'47.915	264,1	16:36'58.663
12	22.232	34.805	29.795	18.896	1'45.728	267,3	16:38'44.391
13	22.056	<b>34.574</b>	29.779	18.860	<b>1'45.269</b>	267,3	16:40'29.660
14	22.353	35.314	29.895	23.511	1'51.073	<b>268,0</b>	16:42'20.733

Tempo di gara 28'26.597

6 G. GUIRRIERI (1'47.382)

Giro	Seg.1	Seg.2	Seg.3	Seg.4	T. Giro	km/h	Local Time
1		39.939	33.948	20.725	2'56.099		16:16'50.235
2	24.780	53.672	1'01.223	19.345	2'39.020	230,8	16:19'29.255
3	23.044	35.971	30.641	19.347	1'49.003	232,3	16:21'18.258
4	22.388	35.609	30.855	19.341	1'48.193	255,9	16:23'06.451
5	22.571	38.253	44.318	30.547	2'15.689	260,2	16:25'22.140
6	36.812	56.439	54.663	19.400	2'47.314	138,1	16:28'09.454
7	22.362	35.753	30.824	20.051	1'48.990	264,1	16:29'58.444
8	23.062	36.732	30.687	19.050	1'49.531	264,1	16:31'47.975
9	<b>22.219</b>	35.449	30.630	19.148	1'47.446	<b>267,3</b>	16:33'35.421
10	22.316	35.651	<b>30.500</b>	19.163	1'47.630	266,0	16:35'23.051
11	22.916	35.541	30.667	19.036	1'48.160	247,1	16:37'11.211
12	22.505	35.363	30.774	19.173	1'47.815	260,2	16:38'59.026
13	22.455	<b>35.345</b>	30.558	<b>19.024</b>	<b>1'47.382</b>	265,4	16:40'46.408
14	22.350	35.751	31.068	19.329	1'48.498	265,4	16:42'34.906

Tempo di gara 28'40.770

7 S. FREYMUTH (1'45.493)

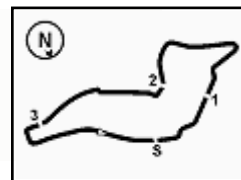
Giro	Seg.1	Seg.2	Seg.3	Seg.4	T. Giro	km/h	Local Time
1		41.081	32.836	20.882	2'41.509		16:16'35.645
2	29.223	56.130	1'04.960	20.267	2'50.580	193,9	16:19'26.225
3	22.652	35.704	30.490	18.862	1'47.708	254,7	16:21'13.933
4	22.604	35.493	30.222	18.849	1'47.168	264,7	16:23'01.101
5	22.101	38.072	43.288	30.097	2'13.558	<b>268,7</b>	16:25'14.659
6	37.446	57.037	56.460	19.028	2'49.971	126,3	16:28'04.630
7	22.165	35.212	30.098	18.812	1'46.287	266,0	16:29'50.917
8	<b>21.992</b>	35.478	29.923	18.825	1'46.218	268,0	16:31'37.135
9	22.676	35.078	29.993	18.770	1'46.517	<b>268,7</b>	16:33'23.652
10	22.496	35.030	30.208	18.951	1'46.685	266,7	16:35'10.337

28/10/2023 P = Box In/Out - C = Tempo Invalidato



Start at 16:13'54.136

5.5



Imola Circuit 4.909 m

2 / 5

12 A. IMPERATO (1'46.332)							
Giro	Seg.1	Seg.2	Seg.3	Seg.4	T. Giro	km/h	Local Time
1		40.433	34.440	20.468	2'49.830		16:16'43.966
2	26.433	55.043	1'02.401	19.760	2'43.637	222,2	16:19'27.603
3	23.068	35.661	30.855	19.173	1'48.757	233,8	16:21'16.360
4	22.591	35.383	30.523	19.182	1'47.679	254,1	16:23'04.039
5	22.540	37.992	43.867	30.013	2'14.412	264,7	16:25'18.451
6	37.408	56.296	55.395	19.180	2'48.279	121,1	16:28'06.730
7	22.392	35.101	29.958	<b>18.881</b>	<b>1'46.332</b>	264,1	16:29'53.062
8	22.332	35.148	30.354	18.962	1'46.796	268,7	16:31'39.858
9	<b>22.207</b>	34.995	30.320	18.990	1'46.512	267,3	16:33'26.370
10	22.272	35.329	30.078	19.011	1'46.690	266,0	16:35'13.060
11	22.375	35.212	30.264	19.101	1'46.952	259,0	16:37'00.012
12	22.256	34.921	30.818	19.600	1'47.595	<b>269,3</b>	16:38'47.607
13	22.333	34.876	<b>29.922</b>	19.297	1'46.428	266,0	16:40'34.035
14	22.384	<b>34.667</b>	30.117	19.487	1'46.655	267,3	16:42'20.690

Tempo di gara 28'26.554

14 R. AGOSTINI (1'44.964)							
Giro	Seg.1	Seg.2	Seg.3	Seg.4	T. Giro	km/h	Local Time
1		40.600	36.550	23.774	2'25.131		16:16'19.267
2	30.821	1'00.041	1'08.371	22.798	3'02.031	184,0	16:19'21.298
3	22.492	35.192	29.916	18.832	1'46.432	253,5	16:21'07.730
4	22.090	34.719	29.933	18.885	1'45.627	266,7	16:22'53.357
5	22.020	36.194	43.901	28.970	2'11.085	266,0	16:25'04.442
6	38.662	58.431	58.825	19.197	2'55.115	110,1	16:27'59.557
7	22.229	34.989	29.817	19.273	1'46.308	264,1	16:29'45.865
8	22.328	34.850	29.784	19.069	1'46.031	259,6	16:31'31.896
9	22.409	34.599	29.764	18.835	1'45.607	<b>268,0</b>	16:33'17.503
10	<b>22.014</b>	<b>34.477</b>	29.740	<b>18.733</b>	<b>1'44.964</b>	266,0	16:35'02.467
11	22.130	34.659	<b>29.724</b>	18.777	1'45.290	266,0	16:36'47.757
12	22.362	34.650	29.781	18.864	1'45.657	266,7	16:38'33.414
13	22.077	34.586	29.985	18.963	1'45.611	266,0	16:40'19.025
14	22.191	34.796	29.876	18.771	1'45.634	266,0	16:42'04.659

Tempo di gara 28'10.523

15 A. FESTANTE (1'45.224)							
Giro	Seg.1	Seg.2	Seg.3	Seg.4	T. Giro	km/h	Local Time
1		39.974	37.561	23.590	2'31.122		16:16'25.258
2	30.027	59.788	1'07.030	21.332	2'58.177	187,5	16:19'23.435
3	23.137	37.232	30.231	18.973	1'49.573	265,4	16:21'13.008
4	22.116	35.000	30.158	18.921	1'46.195	268,7	16:22'59.203
5	22.717	36.830	43.770	29.536	2'12.853	265,4	16:25'12.056
6	37.641	57.467	57.212	19.098	2'51.418	114,9	16:28'03.474
7	22.583	34.900	29.864	19.034	1'46.381	259,0	16:29'49.855
8	22.326	35.182	30.364	18.960	1'46.832	266,7	16:31'36.687
9	22.271	35.257	29.838	18.913	1'46.279	<b>272,7</b>	16:33'22.966
10	22.284	35.324	30.367	18.938	1'46.913	268,0	16:35'09.879
11	22.803	36.158	29.949	18.977	1'47.887	256,5	16:36'57.766
12	<b>22.060</b>	<b>34.672</b>	<b>29.643</b>	18.849	<b>1'45.224</b>	268,0	16:38'42.990
13	22.179	35.000	29.819	<b>18.801</b>	1'45.799	269,3	16:40'28.789
14	22.818	35.079	29.834	18.882	1'46.613	257,1	16:42'15.402

Tempo di gara 28'21.266

16 A. LEVI (1'45.074)							
Giro	Seg.1	Seg.2	Seg.3	Seg.4	T. Giro	km/h	Local Time
1		39.326	36.605	23.091	2'33.629		16:16'27.765
2	30.318	58.644	1'06.680	20.805	2'56.447	143,2	16:19'24.212
3	22.669	36.025	30.088	18.948	1'47.730	259,0	16:21'11.942
4	22.294	35.195	29.739	19.304	1'46.532	268,0	16:22'58.474
5	<b>21.955</b>	36.044	43.684	29.337	2'11.020	268,0	16:25'09.494
6	38.060	57.678	57.847	19.070	2'52.655	138,6	16:28'02.149
7	22.527	34.960	29.976	19.024	1'46.487	261,5	16:29'48.636
8	21.992	34.623	30.051	18.810	1'45.476	268,7	16:31'34.112
9	22.048	35.280	30.337	18.927	1'46.592	268,7	16:33'20.704
10	22.898	35.590	<b>29.575</b>	<b>18.771</b>	1'46.834	<b>270,7</b>	16:35'07.538

28/10/2023

P = Box In/Out - C = Tempo Invaldato

11	22.154	34.527	29.857	18.828	1'45.366	266,7	16:36'52.904
12	22.198	<b>34.482</b>	29.728	18.782	1'45.190	266,0	16:38'38.094
13	21.974	34.541	29.709	18.850	<b>1'45.074</b>	266,7	16:40'23.168
14	22.010	34.596	29.630	18.856	1'45.092	267,3	16:42'08.260

Tempo di gara 28'14.124

17 E. FULGENZI (1'45.640)							
Giro	Seg.1	Seg.2	Seg.3	Seg.4	T. Giro	km/h	Local Time
1		37.094	35.817	21.866	2'37.284		16:16'31.420
2	30.710	56.541	1'06.221	20.488	2'53.960	147,1	16:19'25.380
3	22.548	36.109	30.347	19.035	1'48.039	259,0	16:21'13.419
4	22.752	35.157	29.924	18.878	1'46.711	270,0	16:23'00.130
5	22.177	37.119	43.900	29.662	2'12.858	267,3	16:25'12.988
6	37.312	57.495	56.828	19.096	2'50.731	104,4	16:28'03.719
7	22.482	35.043	30.217	18.792	1'46.534	264,7	16:29'50.253
8	22.188	35.115	30.490	18.986	1'46.779	268,0	16:31'37.032
9	22.437	34.976	30.149	18.861	1'46.423	<b>272,7</b>	16:33'23.455
10	22.322	35.169	30.212	18.934	1'46.637	267,3	16:35'10.092
11	22.670	35.488	29.990	<b>18.748</b>	1'46.896	251,7	16:36'56.988
12	<b>22.065</b>	34.896	<b>29.693</b>	18.986	<b>1'45.640</b>	266,0	16:38'42.628
13	22.278	34.912	29.810	18.993	1'45.993	265,4	16:40'28.621
14	22.808	<b>34.797</b>	29.942	19.015	1'46.562	268,0	16:42'15.183

Tempo di gara 28'21.047

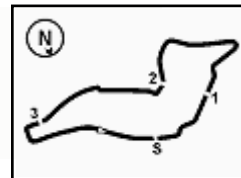
21 D. BERTONELLI (1'44.933)							
Giro	Seg.1	Seg.2	Seg.3	Seg.4	T. Giro	km/h	Local Time
1		40.304	37.172	23.224	2'26.671		16:16'20.807
2	31.210	1'00.116	1'07.443	22.468	3'01.237	192,5	16:19'22.044
3	22.526	34.983	30.025	18.893	1'46.427	266,7	16:21'08.471
4	22.007	34.650	29.941	19.012	1'45.610	268,7	16:22'54.081
5	<b>21.931</b>	36.524	44.357	29.079	2'11.891	270,7	16:25'05.972
6	38.485	58.014	58.625	19.102	2'54.226	123,1	16:28'00.198
7	22.125	34.940	29.762	19.185	1'46.012	269,3	16:29'46.210
8	22.138	34.933	29.721	19.077	1'45.869	<b>271,4</b>	16:31'32.079
9	22.888	36.235	30.203	18.865	1'48.191	270,0	16:33'20.270
10	23.561	36.025	29.703	19.016	1'48.305	268,7	16:35'08.575
11	22.100	34.563	29.598	<b>18.672</b>	<b>1'44.933</b>	270,0	16:36'53.508
12	22.017	<b>34.447</b>	29.785	18.829	1'45.078	268,0	16:38'38.586
13	21.965	34.469	<b>29.586</b>	19.031	1'45.051	269,3	16:40'23.637
14	22.536	34.763	29.828	18.939	1'46.066	269,3	16:42'09.703

Tempo di gara 28'15.567

22 A. SLUTSKII (1'44.814)							
Giro	Seg.1	Seg.2	Seg.3	Seg.4	T. Giro	km/h	Local Time
1		39.951	37.792	22.742	2'28.101		16:16'22.237
2	31.226	1'00.003	1'07.376	21.899	3'00.504	170,3	16:19'22.741
3	22.607	35.171	30.204	18.933	1'46.915	255,9	16:21'09.656
4	22.169	34.921	29.904	<b>18.698</b>	1'45.692	268,0	16:22'55.348
5	22.164	36.795	43.753	29.052	2'11.764	<b>269,3</b>	16:25'07.112
6	38.594	57.867	58.389	19.057	2'53.907	137,4	16:28'01.019
7	22.239	34.982	29.992	18.869	1'46.082	268,0	16:29'47.101
8	22.135	34.859	29.750	18.882	1'45.626	268,0	16:31'32.727
9	22.237	35.231	29.729	18.792	1'45.989	<b>269,3</b>	16:33'18.716
10	22.045	34.546	<b>29.613</b>	18.897	1'45.101	266,7	16:35'03.817
11	22.124	34.723	29.816	18.736	1'45.399	265,4	16:36'49.216
12	<b>21.889</b>	34.503	29.626	18.796	<b>1'44.814</b>	266,7	16:38'34.030
13	22.049	<b>34.489</b>	30.107	18.763	1'45.408	268,0	16:40'19.438
14	21.957	35.075	30.116	18.905	1'46.053	267,3	16:42'05.491

Tempo di gara 28'11.355

23 M. MALUCELLI (1'45.352)							
Giro	Seg.1	Seg.2	Seg.3	Seg.4	T. Giro	km/h	Local Time
1		38.466	36.670	23.054	2'34.701		16:16'28.837
2	30.436	58.339	1'06.417	20.854	2'56.046	116,5	16:19'24.883
3	22.627	36.048	29.937	18.941	1'47.553	264,7	16:21'12.436
4	22.274	34.938	30.114	19.368	1'46.694	<b>267,3</b>	16:22'59.130
5	22.482	36.581	43.653	29.608	2'12.324	263,4	16:25'11.454



Start at 16:13'54.136

Giro	Seg.1	Seg.2	Seg.3	Seg.4	T. Giro	km/h	Local Time
6	37.461	57.447	57.563	19.331	2'51.802	127,5	16:28'03.256
7	22.345	34.825	30.039	19.047	1'46.256	266,0	16:29'49.512
8	22.261	35.289	30.249	19.161	1'46.960	<b>267,3</b>	16:31'36.472
9	22.335	35.058	29.820	18.905	1'46.118	266,7	16:33'22.590
10	22.143	35.637	30.302	18.975	1'47.057	266,0	16:35'09.647
11	22.300	34.788	<b>29.791</b>	18.952	1'45.831	264,7	16:36'55.478
12	<b>21.971</b>	<b>34.687</b>	29.813	<b>18.881</b>	<b>1'45.352</b>	265,4	16:38'40.830
13	22.089	34.723	30.019	19.111	1'45.942	264,7	16:40'26.772
14	22.159	34.717	30.121	18.986	1'45.983	264,1	16:42'12.755

Tempo di gara 28'18.619

**24 A. PAPADOPULOS (1'45.898)**

Giro	Seg.1	Seg.2	Seg.3	Seg.4	T. Giro	km/h	Local Time
1		39.846	33.381	20.591	2'53.600		16:16'47.736
2	25.739	54.767	1'01.276	19.284	2'41.066	197,1	16:19'28.802
3	23.234	35.976	30.573	18.933	1'48.716	234,8	16:21'17.518
4	22.701	35.674	30.648	19.045	1'48.068	252,9	16:23'05.586
5	22.698	38.499	44.018	30.511	2'15.726	245,5	16:25'21.312
6	36.818	56.705	54.814	19.244	2'47.581	137,1	16:28'08.893
7	22.496	35.872	30.806	19.277	1'48.451	258,4	16:29'57.344
8	22.294	34.854	30.218	18.788	1'46.154	267,3	16:31'43.498
9	<b>22.152</b>	35.054	30.206	19.040	1'46.452	<b>268,0</b>	16:33'29.950
10	22.356	<b>34.701</b>	<b>29.980</b>	18.861	<b>1'45.898</b>	266,0	16:35'15.848
11	22.301	35.109	30.311	18.830	1'46.551	266,0	16:37'02.399
12	22.642	35.245	30.343	18.916	1'47.146	251,7	16:38'49.545
13	22.732	35.198	30.035	<b>18.707</b>	1'46.672	267,3	16:40'36.217
14	22.341	35.317	30.076	19.130	1'46.864	266,7	16:42'23.081

Tempo di gara 28'28.945

**25 L. TEN VOORDE (1'44.488)**

Giro	Seg.1	Seg.2	Seg.3	Seg.4	T. Giro	km/h	Local Time
1		41.696	35.836	24.343	2'23.131		16:16'17.267
2	31.089	1'00.427	1'08.809	22.979	3'03.304	193,9	16:19'20.571
3	22.552	34.770	29.648	18.768	1'45.738	257,8	16:21'06.309
4	21.901	34.422	29.597	18.742	1'44.662	266,0	16:22'50.971
5	21.778	37.200	43.750	29.222	2'11.950	266,7	16:25'02.921
6	38.766	58.373	59.572	18.986	2'55.697	111,6	16:27'58.618
7	22.166	34.442	29.669	18.757	1'45.034	265,4	16:29'43.652
8	21.821	34.384	29.593	18.758	1'44.556	266,7	16:31'28.208
9	22.000	34.345	<b>29.414</b>	<b>18.729</b>	<b>1'44.488</b>	<b>267,3</b>	16:33'12.696
10	21.873	34.386	30.051	18.859	1'45.169	265,4	16:34'57.865
11	21.983	<b>34.307</b>	29.605	18.741	1'44.636	264,7	16:36'42.501
12	<b>21.769</b>	34.428	29.687	18.752	1'44.636	265,4	16:38'27.137
13	21.889	34.322	29.854	18.899	1'44.964	264,7	16:40'12.101
14	21.924	34.406	29.541	18.816	1'44.687	265,4	16:41'56.788

Tempo di gara 28'02.652

**26 M. KLEIN (1'44.246)**

Giro	Seg.1	Seg.2	Seg.3	Seg.4	T. Giro	km/h	Local Time
1		42.178	35.835	24.340	2'22.073		16:16'16.209
2	31.049	1'00.817	1'09.239	23.006	3'04.111	188,8	16:19'20.320
3	22.627	34.611	29.575	18.672	1'45.485	261,5	16:21'05.805
4	21.868	34.399	29.474	18.756	1'44.497	262,8	16:22'50.302
5	<b>21.742</b>	36.895	44.242	29.245	2'12.124	263,4	16:25'02.426
6	38.305	58.625	59.825	19.025	2'55.780	127,4	16:27'58.206
7	21.963	34.523	29.530	<b>18.624</b>	1'44.640	262,1	16:29'42.846
8	21.786	34.319	29.496	18.770	1'44.371	<b>264,7</b>	16:31'27.217
9	21.922	34.366	29.439	18.695	1'44.422	263,4	16:33'11.639
10	21.891	34.418	29.478	18.804	1'44.591	262,8	16:34'56.230
11	22.206	34.499	29.559	18.708	1'44.972	263,4	16:36'41.202
12	21.899	34.453	29.528	18.750	1'44.630	264,1	16:38'25.832
13	21.844	<b>34.307</b>	29.516	18.701	1'44.368	264,1	16:40'10.200
14	21.791	34.353	<b>29.349</b>	18.753	<b>1'44.246</b>	264,1	16:41'54.446

Tempo di gara 28'00.310

**28 G. AMATI (1'45.252)**

Giro	Seg.1	Seg.2	Seg.3	Seg.4	T. Giro	km/h	Local Time
------	-------	-------	-------	-------	---------	------	------------

**30 B. STRIGNANO (1'45.736)**

Giro	Seg.1	Seg.2	Seg.3	Seg.4	T. Giro	km/h	Local Time
1		40.601	33.407	20.233	2'50.876		16:16'45.012
2	25.920	55.738	1'01.689	19.687	2'43.034	224,5	16:19'28.046
3	22.823	35.776	30.935	19.193	1'48.727	236,3	16:21'16.773
4	22.347	35.445	30.635	19.249	1'47.676	263,4	16:23'04.449
5	22.877	38.002	43.970	29.875	2'14.724	265,4	16:25'19.173
6	37.607	56.080	55.253	18.946	2'47.886	147,3	16:28'07.059
7	22.516	36.018	30.145	18.983	1'47.662	256,5	16:29'54.721
8	22.427	34.935	30.172	18.915	1'46.449	265,4	16:31'41.170
9	22.280	34.888	30.153	18.853	1'46.174	<b>266,7</b>	16:33'27.344
10	22.458	34.885	29.947	18.841	1'46.131	264,1	16:35'13.475
11	22.364	35.234	30.169	18.977	1'46.744	257,1	16:37'00.219
12	22.203	35.151	30.314	19.439	1'47.107	257,1	16:38'47.326
13	22.363	<b>34.722</b>	<b>29.848</b>	<b>18.803</b>	<b>1'45.736</b>	265,4	16:40'33.062
14	<b>22.132</b>	34.861	30.354	19.153	1'46.500	<b>266,7</b>	16:42'19.562

Tempo di gara 28'25.426 + 10.000Pen

**32 G. QUARESMINI (1'44.537)**

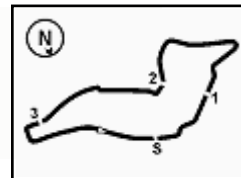
Giro	Seg.1	Seg.2	Seg.3	Seg.4	T. Giro	km/h	Local Time
1		41.302	36.106	24.399	2'24.518		16:16'18.654
2	30.221	1'00.574	1'08.463	23.031	3'02.289	184,3	16:19'20.943
3	22.726	34.838	29.694	18.739	1'45.997	257,8	16:21'06.940
4	22.048	34.425	29.491	18.742	1'44.706	265,4	16:22'51.646
5	22.192	36.754	43.887	29.119	2'11.952	267,3	16:25'03.598
6	38.782	58.273	59.446	19.055	2'55.556	107,2	16:27'59.154
7	22.317	34.820	29.641	18.767	1'45.545	262,8	16:29'44.699
8	21.941	34.472	29.431	18.695	1'44.539	265,4	16:31'29.238
9	21.976	34.478	29.416	18.737	1'44.607	<b>268,7</b>	16:33'13.845
10	21.950	<b>34.423</b>	29.496	18.727	1'44.596	266,0	16:34'58.441
11	22.140	34.565	29.554	<b>18.687</b>	1'44.946	268,0	16:36'43.387
12	<b>21.784</b>	34.559	29.602	18.799	1'44.744	266,7	16:38'28.131
13	21.867	34.545	29.677	18.723	1'44.812	266,7	16:40'12.943
14	21.792	34.591	<b>29.374</b>	18.780	<b>1'44.537</b>	266,0	16:41'57.480

Tempo di gara 28'03.344

**33 H. FELBERMAYR (1'45.617)**

Giro	Seg.1	Seg.2	Seg.3	Seg.4	T. Giro	km/h	Local Time
1		38.248	36.960	22.714	2'35.482		16:16'29.618
2	30.767	57.683	1'06.363	20.813	2'55.626	130,8	16:19'25.244
3	22.596	36.956	30.722	18.956	1'49.230	270,7	16:21'14.474
4	22.329	35.420	30.372	18.946	1'47.067	267,3	16:23'01.541
5	22.237	38.010	43.596	29.699	2'13.542	270,0	16:25'15.083
6	37.552	57.162	55.969	19.231	2'49.914	126,5	16:28'04.997
7	22.214	35.060	30.256	18.905	1'46.435	267,3	16:29'51.432
8	22.174	35.250	30.172	19.318	1'46.914	<b>271,4</b>	16:31'38.346
9	22.726	35.047	30.054	18.902	1'46.729	264,1	16:33'25.075
10	<b>22.125</b>	34.970	30.125	18.823	1'46.043	268,7	16:35'11.118
11	22.295	35.985	30.510	18.885	1'47.675	269,3	16:36'58.793
12	22.465	34.885	<b>29.743</b>	18.883	1'45.976	268,0	16:38'44.769





Start at 16:13'54.136

13	22.314	<b>34.787</b>	29.795	<b>18.721</b>	<b>1'45.617</b>	270,0	16:40'30.386
14	22.158	35.278	30.212	19.083	1'46.731	269,3	16:42'17.117

Tempo di gara 28'22.981

**38 S. IAQUINTA (1'44.689)**

Giro	Seg.1	Seg.2	Seg.3	Seg.4	T. Giro	km/h	Local Time
1		40.412	36.515	23.945	2'26.032		16:16'20.168
2	31.007	1'00.486	1'07.456	22.833	3'01.782	198,5	16:19'21.950
3	22.132	35.122	30.035	18.890	1'46.179	262,8	16:21'08.129
4	<b>21.896</b>	34.800	30.027	18.916	1'45.639	266,0	16:22'53.768
5	22.068	36.260	44.202	29.072	2'11.602	266,7	16:25'05.370
6	38.610	58.073	58.633	19.175	2'54.491	128,7	16:27'59.861
7	22.118	35.038	29.655	19.027	1'45.838	266,7	16:29'45.699
8	22.118	34.506	29.627	18.782	1'45.033	<b>267,3</b>	16:31'30.732
9	21.949	<b>34.432</b>	<b>29.368</b>	18.940	<b>1'44.689</b>	265,4	16:33'15.421
10	22.218	34.792	29.633	18.963	1'45.606	266,7	16:35'01.227
11	22.261	34.650	29.578	<b>18.743</b>	1'45.232	264,1	16:36'46.259
12	22.033	34.604	29.601	<b>18.822</b>	1'45.060	264,1	16:38'31.319
13	22.043	34.662	29.515	18.821	1'45.041	263,4	16:40'16.360
14	21.939	34.686	29.582	18.995	1'45.202	264,1	16:42'01.562

Tempo di gara 28'07.426

**50 F. FENICI (1'47.230)**

Giro	Seg.1	Seg.2	Seg.3	Seg.4	T. Giro	km/h	Local Time
1		40.274	33.859	19.905	3'02.046		16:16'56.182
2	24.225	49.695	1'00.988	19.829	2'34.737	236,3	16:19'30.919
3	23.290	36.028	30.523	19.145	1'48.986	243,8	16:21'19.905
4	22.733	35.543	30.640	19.632	1'48.548	265,4	16:23'08.453
5	<b>22.343</b>	38.405	44.003	30.778	2'15.529	266,7	16:25'23.982
6	36.166	56.417	54.360	19.734	2'46.677	128,1	16:28'10.659
7	22.738	35.779	30.766	19.240	1'48.523	265,4	16:29'59.182
8	22.898	35.811	30.583	<b>19.017</b>	1'48.309	<b>268,0</b>	16:31'47.491
9	22.348	35.476	30.446	19.149	1'47.419	265,4	16:33'34.910
10	22.346	35.525	30.679	19.073	1'47.623	264,7	16:35'22.533
11	22.720	35.756	30.626	19.148	1'48.250	264,1	16:37'10.783
12	22.375	35.513	30.482	19.039	1'47.409	264,1	16:38'58.192
13	22.444	<b>35.329</b>	<b>30.334</b>	19.123	<b>1'47.230</b>	264,1	16:40'45.422
14	22.383	35.422	30.843	19.238	1'47.886	263,4	16:42'33.308

Tempo di gara 28'39.172

**51 P. GNEMMI (1'47.629)**

Giro	Seg.1	Seg.2	Seg.3	Seg.4	T. Giro	km/h	Local Time
1		39.588	35.408	19.859	3'04.769		16:16'58.905
2	23.795	48.228	1'00.636	19.802	2'32.461	235,3	16:19'31.366
3	23.335	36.136	31.056	19.317	1'49.844	245,5	16:21'21.210
4	22.770	35.723	30.729	19.551	1'48.773	264,7	16:23'09.983
5	22.607	38.021	43.422	30.768	2'14.818	266,0	16:25'24.801
6	36.239	56.112	54.100	19.650	2'46.101	141,4	16:28'10.902
7	22.971	35.966	30.940	19.245	1'49.122	242,7	16:30'00.024
8	22.643	35.942	31.071	19.207	1'48.863	260,9	16:31'48.887
9	23.339	35.553	30.709	19.226	1'48.827	<b>267,3</b>	16:33'37.714
10	22.582	35.664	30.558	19.176	1'47.980	260,9	16:35'25.694
11	22.712	35.780	30.790	19.178	1'48.460	262,1	16:37'14.154
12	22.537	35.521	30.582	<b>19.104</b>	1'47.744	266,0	16:39'01.898
13	<b>22.534</b>	<b>35.488</b>	<b>30.469</b>	19.138	<b>1'47.629</b>	262,8	16:40'49.527
14	22.663	35.516	31.015	19.332	1'48.526	262,1	16:42'38.053

Tempo di gara 28'43.917

**52 A. DE AMICIS (1'46.979)**

Giro	Seg.1	Seg.2	Seg.3	Seg.4	T. Giro	km/h	Local Time
1		39.706	34.352	20.073	2'46.389		16:16'40.525
2	28.124	55.115	1'03.522	19.711	2'46.472	208,9	16:19'26.997
3	23.035	35.719	31.094	19.228	1'49.076	221,8	16:21'16.073
4	22.406	35.155	30.458	19.292	1'47.311	262,1	16:23'03.384
5	22.353	37.941	43.351	29.934	2'13.579	262,8	16:25'16.963
6	37.713	56.535	55.318	19.241	2'48.807	115,9	16:28'05.770
7	22.441	35.117	<b>30.261</b>	19.160	<b>1'46.979</b>	249,4	16:29'52.749

28/10/2023

P = Box In/Out - C = Tempo Invalidato

8	<b>22.213</b>	<b>35.025</b>	30.605	19.157	1'47.000	<b>266,7</b>	16:31'39.749
9	22.853	35.030	30.499	19.044	1'47.426	245,5	16:33'27.175
10	22.908	35.206	30.397	19.038	1'47.549	242,2	16:35'14.724
11	22.702	35.199	30.540	18.945	1'47.386	251,2	16:37'02.110
12	22.615	35.091	30.509	18.986	1'47.201	258,4	16:38'49.311
13	23.276	35.283	30.264	<b>18.935</b>	1'47.758	243,8	16:40'37.069
14	22.695	35.539	31.017	19.307	1'48.558	255,9	16:42'25.627

Tempo di gara 28'31.491

**55 C. SCANZI (1'47.559)**

Giro	Seg.1	Seg.2	Seg.3	Seg.4	T. Giro	km/h	Local Time
1		39.080	34.335	19.921	3'06.022		16:17'00.158
2	25.221	46.894	1'00.278	19.787	2'32.180	216,4	16:19'32.338
3	23.085	36.211	30.862	19.493	1'49.651	241,6	16:21'21.989
4	22.716	36.071	30.881	19.784	1'49.452	259,6	16:23'11.441
5	23.436	37.146	42.831	31.327	2'14.740	<b>266,7</b>	16:25'26.181
6	36.517	55.305	54.088	19.723	2'45.633	145,7	16:28'11.814
7	23.060	36.019	30.636	19.266	1'48.981	245,5	16:30'00.795
8	22.824	35.943	30.634	19.121	1'48.522	253,5	16:31'49.317
9	23.189	35.862	30.632	19.126	1'48.809	256,5	16:33'38.126
10	22.772	35.791	<b>30.405</b>	19.181	1'48.149	254,1	16:35'26.275
11	22.664	35.888	30.678	<b>19.038</b>	1'48.268	259,6	16:37'14.543
12	22.533	35.756	30.568	19.147	1'48.004	260,2	16:39'02.547
13	<b>22.503</b>	35.559	30.413	19.084	<b>1'47.559</b>	263,4	16:40'50.106
14	22.569	<b>35.535</b>	30.896	19.081	1'48.081	264,1	16:42'38.187

Tempo di gara 28'44.051

**60 M. GALASSI (1'48.777)**

Giro	Seg.1	Seg.2	Seg.3	Seg.4	T. Giro	km/h	Local Time
1		38.843	33.770	20.079	3'17.799		16:17'11.935
2	24.591	40.408	58.028	19.918	2'22.945	220,0	16:19'34.880
3	23.797	36.501	31.137	19.353	1'50.788	242,2	16:21'25.668
4	23.595	35.930	30.892	19.707	1'50.124	248,3	16:23'15.792
5	23.203	38.048	41.865	31.907	2'15.023	263,4	16:25'30.815
6	36.443	54.225	53.273	19.734	2'43.675	128,7	16:28'14.490
7	23.083	36.852	31.250	19.449	1'50.634	260,9	16:30'05.124
8	23.137	36.283	31.054	19.480	1'49.954	258,4	16:31'55.078
9	23.670	35.902	<b>30.708</b>	19.458	1'49.738	<b>266,0</b>	16:33'44.816
10	35.465	36.252	31.554	19.367	2'02.638	264,7	16:35'47.454
11	22.884	36.586	30.819	<b>19.171</b>	1'49.460	263,4	16:37'36.914
12	<b>22.843</b>	35.784	30.887	19.263	<b>1'48.777</b>	260,2	16:39'25.691
13	23.263	35.939	31.376	19.325	1'49.903	264,7	16:41'15.594
14	22.916	<b>35.696</b>	31.158	19.267	1'49.037	264,7	16:43'04.631

Tempo di gara 29'10.495

**64 L. SELVA (1'48.677)**

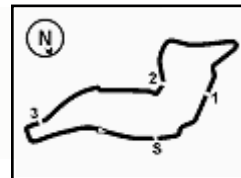
Giro	Seg.1	Seg.2	Seg.3	Seg.4	T. Giro	km/h	Local Time
1		39.690	33.751	20.090	3'15.767		16:17'09.903
2	24.754	41.620	58.204	19.973	2'24.551	212,6	16:19'34.454
3	23.619	36.504	31.391	19.509	1'51.023	222,2	16:21'25.477
4	23.062	35.903	31.152	19.504	1'49.621	251,7	16:23'15.098
5	22.900	38.075	42.134	31.465	2'14.574	260,2	16:25'29.672
6	36.758	54.358	53.447	19.580	2'44.143	130,9	16:28'13.815
7	23.201	37.032	31.129	19.695	1'51.057	241,1	16:30'04.872
8	22.663	36.361	31.334	19.520	1'49.878	260,9	16:31'54.750
9	24.270	36.183	31.002	19.451	1'50.906	262,8	16:33'45.656
10	27.534	36.595	31.518	19.472	1'55.119	<b>264,1</b>	16:35'40.775
11	22.957	35.878	30.981	<b>19.292</b>	1'49.108	259,6	16:37'29.883
12	<b>22.650</b>	35.958	<b>30.708</b>	19.361	<b>1'48.677</b>	<b>264,1</b>	16:39'18.560
13	22.761	<b>35.766</b>	32.494	19.386	1'50.407	263,4	16:41'08.967
14	23.324	36.033	31.210	19.464	1'50.031	250,0	16:42'58.998

Tempo di gara 29'04.862

**66 P. VENEROSI PESCIOLINI (1'48.865)**

Giro	Seg.1	Seg.2	Seg.3	Seg.4	T. Giro	km/h	Local Time
1		38.320	34.328	20.185	3'18.915		16:17'13.051
2	24.257	40.305	57.958	19.830			





Start at 16:13'54.136

3	23.734	36.428	31.414	19.455	1'51.031	221,3	16:21'26.432
4	23.322	36.218	31.278	19.442	1'50.260	252,3	16:23'16.692
5	23.211	37.759	42.147	31.668	2'14.785	258,4	16:25'31.477
6	36.570	54.456	53.005	19.602	2'43.633	139,5	16:28'15.110
7	23.190	36.442	31.596	19.358	1'50.586	243,8	16:30'05.696
8	23.131	36.562	31.113	19.301	1'50.107	248,8	16:31'55.803
9	23.688	36.438	31.062	19.446	1'50.634	<b>264,7</b>	16:33'46.437
10	25.340	36.146	30.988	19.439	1'51.913	252,9	16:35'38.350
11	<b>22.927</b>	35.669	30.799	19.470	<b>1'48.865</b>	261,5	16:37'27.215
12	23.074	35.906	30.964	19.386	1'49.330	257,1	16:39'16.545
13	22.994	<b>35.567</b>	47.233	19.830	2'05.624	252,3	16:41'22.169
14	23.388	35.764	<b>30.570</b>	<b>19.251</b>	1'48.973	242,7	16:43'11.142

Tempo di gara 29'17.006

Tempo di gara 28'36.868

**79 J. ZELGER (1'49.318)**

Giro	Seg.1	Seg.2	Seg.3	Seg.4	T. Giro	km/h	Local Time
1		39.233	33.823	20.126	3'10.740		16:17'04.876
2	24.764	43.962	59.727	20.079	2'28.532	210,1	16:19'33.408
3	23.222	<b>36.057</b>	31.068	19.436	1'49.783	241,6	16:21'23.191
4	22.861	36.090	30.947	19.554	1'49.452	252,9	16:23'12.643
5	<b>22.704</b>	38.677	42.082	31.149	2'14.612	<b>260,9</b>	16:25'27.255
6	37.334	54.423	54.098	19.573	2'45.428	132,2	16:28'12.683
7	23.237	37.099	<b>30.641</b>	19.674	1'50.651	246,0	16:30'03.334
8	23.099	37.105	31.161	19.355	1'50.720	249,4	16:31'54.054
9	22.942	36.127	30.916	19.333	<b>1'49.318</b>	250,0	16:33'43.372
10	22.873	36.529	31.203	19.401	1'50.006	255,9	16:35'33.378
11	23.239	36.572	31.274	19.840	1'50.925	248,3	16:37'24.303
12	23.769	36.868	31.172	<b>19.328</b>	1'51.137	256,5	16:39'15.440
13	23.081	<b>36.057</b>	34.589	19.378	1'53.105	254,1	16:41'08.545
14	23.034	36.072	31.293	19.799	1'50.198	253,5	16:42'58.743

Tempo di gara 29'04.607

**67 A. DE GIACOMI (1'46.417)**

Giro	Seg.1	Seg.2	Seg.3	Seg.4	T. Giro	km/h	Local Time
1		39.766	33.763	20.534	2'52.755		16:16'46.891
2	26.165	54.656	1'01.316	19.584	2'41.721	196,7	16:19'28.612
3	23.288	35.854	30.457	19.128	1'48.727	236,8	16:21'17.339
4	22.593	35.602	30.251	19.415	1'47.861	254,7	16:23'05.200
5	22.486	38.350	44.108	30.489	2'15.433	258,4	16:25'20.633
6	36.898	56.742	54.918	19.276	2'47.834	158,6	16:28'08.467
7	22.389	36.306	30.795	20.344	1'49.834	259,0	16:29'58.301
8	22.661	35.078	30.758	<b>18.932</b>	1'47.429	263,4	16:31'45.730
9	<b>22.202</b>	35.441	30.371	19.246	1'47.260	264,1	16:33'32.990
10	22.580	35.147	30.612	19.111	1'47.450	<b>267,3</b>	16:35'20.440
11	22.376	35.460	30.191	19.238	1'47.265	264,7	16:37'07.705
12	22.378	35.084	30.744	19.083	1'47.289	261,5	16:38'54.994
13	22.365	34.916	30.154	19.051	1'46.486	264,7	16:40'41.480
14	22.382	<b>34.894</b>	<b>29.932</b>	19.209	<b>1'46.417</b>	265,4	16:42'27.897

Tempo di gara 28'33.761

**89 H. HAN (1'47.755)**

Giro	Seg.1	Seg.2	Seg.3	Seg.4	T. Giro	km/h	Local Time
1		39.475	35.644	20.989	3'15.431		16:17'09.567
2	24.741	40.880	58.760	19.661	2'24.042	218,6	16:19'33.609
3	23.440	36.164	31.006	19.472	1'50.082	223,1	16:21'23.691
4	22.866	36.181	30.968	19.489	1'49.504	250,6	16:23'13.195
5	22.917	38.565	42.193	31.377	2'15.052	<b>265,4</b>	16:25'28.247
6	37.227	54.307	53.936	19.491	2'44.961	147,9	16:28'13.208
7	22.993	37.476	30.725	19.265	1'50.459	255,9	16:30'03.667
8	23.070	36.061	30.505	19.243	1'48.879	257,8	16:31'52.546
9	22.624	35.632	<b>30.442</b>	19.287	1'47.985	262,1	16:33'40.531
10	22.818	35.677	30.487	19.187	1'48.169	263,4	16:35'28.700
11	22.412	<b>35.344</b>	30.804	19.195	<b>1'47.755</b>	262,1	16:37'16.455
12	22.532	35.608	30.637	19.128	1'47.905	263,4	16:39'04.360
13	<b>22.399</b>	35.806	30.670	<b>19.075</b>	1'47.950	262,8	16:40'52.310
14	22.624	36.261	30.863	20.235	1'49.983	263,4	16:42'42.293

Tempo di gara 28'48.157

**69 M. MONTAGNESE (1'47.530)**

Giro	Seg.1	Seg.2	Seg.3	Seg.4	T. Giro	km/h	Local Time
1		38.619	34.825	19.754	3'06.804		16:17'00.940
2	25.185	46.840	59.988	19.840	2'31.853	194,9	16:19'32.793
3	23.067	36.183	31.087	19.236	1'49.573	244,9	16:21'22.366
4	23.051	35.690	31.112	19.751	1'49.604	243,8	16:23'11.970
5	23.238	37.202	43.196	30.962	2'14.598	260,2	16:25'26.568
6	37.219	54.727	54.133	19.514	2'45.593	133,8	16:28'12.161
7	23.344	36.865	30.821	19.305	1'50.335	255,9	16:30'02.496
8	22.717	36.036	30.989	19.164	1'48.906	252,3	16:31'51.402
9	22.856	<b>35.291</b>	30.799	19.227	1'48.173	255,9	16:33'39.575
10	22.529	35.890	30.515	<b>19.062</b>	1'47.996	257,1	16:35'27.571
11	22.572	35.718	30.806	19.269	1'48.365	263,4	16:37'15.936
12	<b>22.466</b>	35.421	<b>30.426</b>	19.217	<b>1'47.530</b>	<b>264,1</b>	16:39'03.466
13	22.627	35.523	30.815	19.335	1'48.300	257,8	16:40'51.766
14	22.964	35.947	30.921	19.660	1'49.492	259,0	16:42'41.258

Tempo di gara 28'47.122

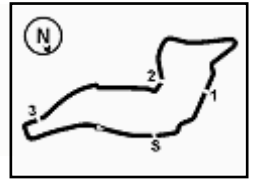
**70 G. GIORGI (1'46.889)**

Giro	Seg.1	Seg.2	Seg.3	Seg.4	T. Giro	km/h	Local Time
1		39.375	33.370	20.709	2'58.232		16:16'52.368
2	24.124	53.159	1'00.934	19.999	2'38.216	218,2	16:19'30.584
3	22.935	35.474	30.858	19.100	1'48.367	247,1	16:21'18.951
4	22.475	35.585	30.797	19.414	1'48.271	257,1	16:23'07.222
5	22.802	38.589	43.861	30.429	2'15.681	265,4	16:25'22.903
6	36.568	56.628	54.410	19.319	2'46.925	128,6	16:28'09.828
7	22.530	35.598	30.958	19.565	1'48.651	256,5	16:29'58.479
8	23.277	35.394	30.363	19.175	1'48.209	263,4	16:31'46.688
9	<b>22.152</b>	35.352	30.410	<b>18.975</b>	<b>1'46.889</b>	266,0	16:33'33.577
10	22.338	<b>35.264</b>	30.640	19.005	1'47.247	<b>267,3</b>	16:35'20.824
11	22.590	35.368	30.490	18.985	1'47.433	254,1	16:37'08.257
12	22.379	35.291	30.548	19.064	1'47.282	258,4	16:38'55.539
13	22.287	35.334	<b>30.263</b>	19.220	1'47.104	255,9	16:40'42.643
14	22.339	35.367	31.388	19.267	1'48.361	264,7	16:42'31.004

28/10/2023

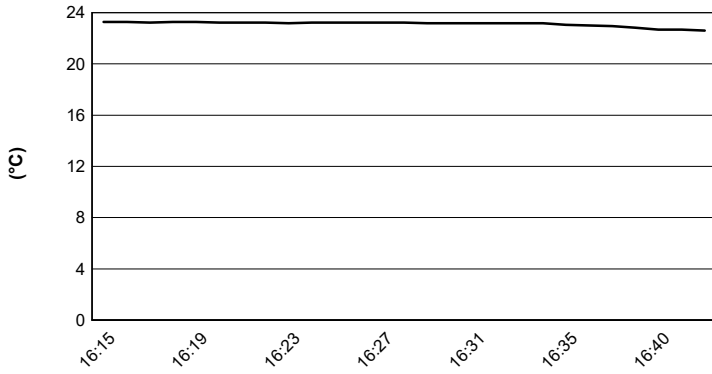
P = Box In/Out - C = Tempo Invalidato



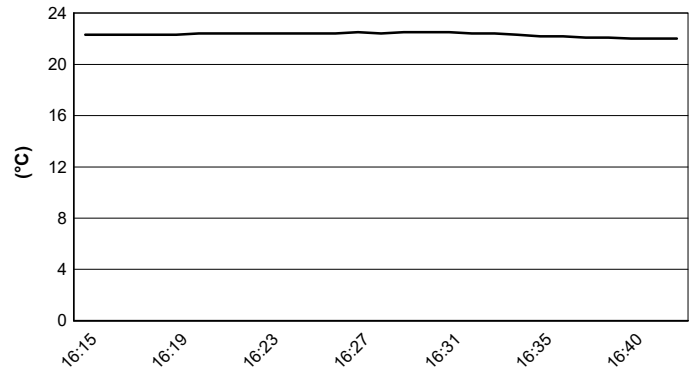


Imola Circuit 4.909 m

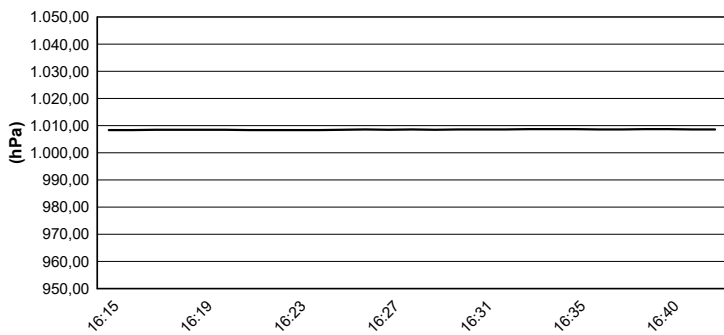
Air Temperature



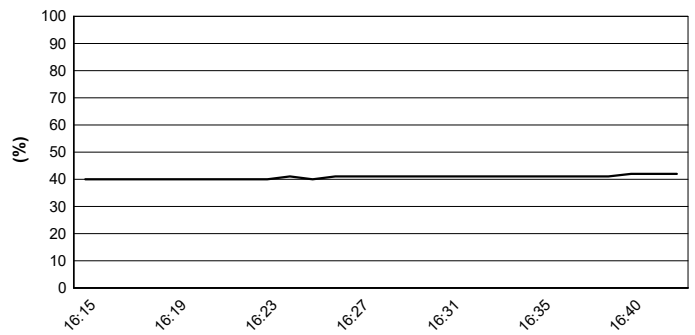
Track Temperature



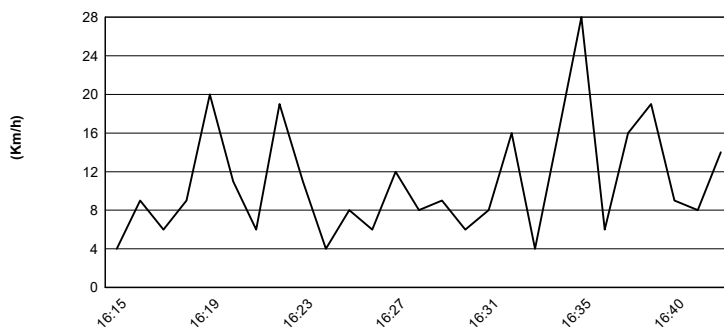
Air Pressure



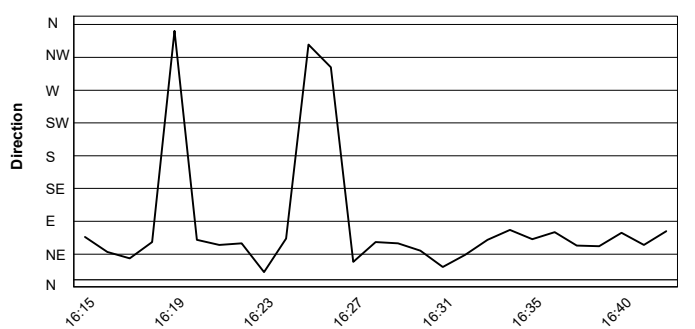
Humidity



Wind Speed

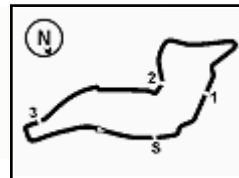


Wind Direction



28/10/2023





Imola Circuit 4.909 m

**ACI Racing Weekend Imola, 28-29 Ottobre 2023**

**Porsche Carrera Cup Italia - Griglia Gara 1 (Durata: 25' +1 Giro)**

60	<b>GALASSI M.</b> Team Malucelli	Porsche <b>1'47.955</b>	19
89	<b>HAN H.</b> AB Racing	Porsche <b>1'47.385</b>	18
69	<b>MONTAGNESE M.</b> Team Malucelli	Porsche <b>1'46.743</b>	17
51	<b>GNEMMI P.</b> Ebimotors	Porsche <b>1'45.975</b>	16
70	<b>GIORGI G.</b> Bedriver	Porsche <b>1'45.615</b>	15
24	<b>PAPADOPULOS A.</b> Tsunami RT	Porsche <b>1'45.468</b>	14
30	<b>STRIGNANO B.</b> Scuderia Villorba Corse	Porsche <b>1'45.177</b>	13
52	<b>DE AMICIS A.</b> Ebimotors	Porsche <b>1'44.914</b>	12
9	<b>FONTANA A.</b> Ebimotors	Porsche <b>1'44.622</b>	11
7	<b>FREYMUTH S.</b> Raptor Engineering	Porsche <b>1'44.528</b>	10
17	<b>FULGENZI E.</b> Enrico Fulgenzi Racing	Porsche <b>1'44.427</b>	9
23	<b>MALUCELLI M.</b> Team Malucelli	Porsche <b>1'44.319</b>	8
11	<b>CAGLIONI L.</b> Ombra Racing	Porsche <b>1'44.256</b>	7
15	<b>FESTANTE A.</b> Dinamic Motorsport	Porsche <b>1'44.217</b>	6
22	<b>SLUTSKII A.</b> Target Competition	Porsche <b>1'44.097</b>	5
21	<b>BERTONELLI D.</b> Bonaldi Motorsport	Porsche <b>1'43.922</b>	4
14	<b>AGOSTINI R.</b> Scuderia Villorba Corse	Porsche <b>1'43.758</b>	3
25	<b>TEN VOORDE L.</b> Enrico Fulgenzi Racing	Porsche <b>1'43.293</b>	2
66	<b>VENEROSI PESCIOL</b> Ebimotors	Porsche <b>1'48.310</b>	1
64	<b>SELVA L.</b> Ghinzani Arco Motorsport	Porsche <b>1'47.436</b>	
79	<b>ZELGER J.</b> Tsunami RT	Porsche <b>1'47.257</b>	
55	<b>SCANZI C.</b> Ghinzani Arco Motorsport	Porsche <b>1'46.201</b>	
50	<b>FENICI F.</b> AB Racing	Porsche <b>1'45.877</b>	
6	<b>GUIRRERI G.</b> Raptor Engineering	Porsche <b>1'45.525</b>	
67	<b>DE GIACOMI A.</b> Tsunami RT	Porsche <b>1'45.356</b>	
12	<b>IMPERATO A.</b> Ombra Racing	Porsche <b>1'45.124</b>	
27	<b>BRASCHI F.</b> Dinamic Motorsport	Porsche <b>1'44.858</b>	
8	<b>LORENZO J.</b> Team Q8 Hi-Perform	Porsche <b>1'44.605</b>	
3	<b>CERQUI A.</b> Bedriver	Porsche <b>1'44.435</b>	
33	<b>FELBERMAYR H.</b> The Driving Experiences	Porsche <b>1'44.374</b>	
16	<b>LEVI A.</b> The Driving Experiences	Porsche <b>1'44.314</b>	
28	<b>AMATI G.</b> Dinamic Motorsport	Porsche <b>1'44.223</b>	
10	<b>ARMANNI P.</b> Ombra Racing	Porsche <b>1'44.112</b>	
2	<b>SLUTSKII Z.</b> Target Competition	Porsche <b>1'44.059</b>	
38	<b>IAQUINTA S.</b> Ghinzani Arco Motorsport	Porsche <b>1'43.285</b>	
32	<b>QUARESMINI G.</b> Dinamic Motorsport	Porsche <b>1'43.653</b>	
26	<b>KLEIN M.</b> Target Competition	Porsche <b>1'43.062</b>	

