

ACI Racing Weekend Mugello, 8-9 Luglio 2023

Porsche Carrera Cup Italia - Classifica Gara 2

Giri 16 = 83,920 km - Media 152,777 km/h - Tempo di gara 32'57.467

Num.	Conduuttore	Naz	Concorrente	Team	Auto	Classe	Giri	Tempo	Dist.	Rel.	Giro Veloce
1	3 CERQUI Alberto	ITA	Bedriver	Bedriver	Porsche 911 GT3 CUP 99		16	32'57.467			8 1'52.660
2	14 AGOSTINI Riccardo	ITA	Scuderia Villorba Corse	Scuderia Villorba Corse	Porsche 911 GT3 CUP 99		16	32'59.801	2.334	2.334	7 1'52.760
3	23 MALUCELLI Matteo	ITA	Team Malucelli	Team Malucelli	Porsche 911 GT3 CUP 99		16	33'00.382	2.915	0.581	5 1'52.572
4	30 STRIGNANO Benedetto	ITA	Scuderia Villorba Corse	Scuderia Villorba Corse	Porsche 911 GT3 CUP 99		16	33'08.445	10.978	8.063	11 1'53.184
5	15 FESTANTE Aldo	ITA	Dinamic Motorsport	Dinamic Motorsport	Porsche 911 GT3 CUP 99		16	33'08.741	11.274	0.296	7 1'52.546
6	11 CAGLIONI Leonardo	ITA	Ombra Racing	Ombra Racing	Porsche 911 GT3 CUP 99		16	33'10.730	13.263	1.989	9 1'53.163
7	9 FONTANA Andrea	ITA	Ebimotors	Ebimotors	Porsche 911 GT3 CUP 99		16	33'12.501	15.034	1.771	8 1'53.250
8	27 LAURINI Lodovico	ITA	Dinamic Motorsport	Dinamic Motorsport	Porsche 911 GT3 CUP 99		16	33'13.059	15.592	0.558	10 1'53.094
9	21 BERTONELLI Diego	ITA	Bonaldi Motorsport	Bonaldi Motorsport	Porsche 911 GT3 CUP 99		16	33'13.792	16.325	0.733	10 1'53.049
10	16 LEVORATO Giammarco	ITA	The Driving Experiences	The Driving Experiences	Porsche 911 GT3 CUP 99		16	33'21.542	24.075	7.750	11 1'53.692
11	12 LING Kang	CHN	Ombra Racing	Ombra Racing	Porsche 911 GT3 CUP 99		16	33'25.432	27.965	3.890	12 1'53.955
12P	8 LORENZO Jorge	ESP	Ghinzani Arco Motorsport	Team Q8 Hi-Perform	Porsche 911 GT3 CUP 99		16	33'28.894	31.427	3.462	8 1'52.955
13	24 PAPADOPULOS Alexandre	USA	Tsunami RT	Tsunami RT	Porsche 911 GT3 CUP 99		16	33'31.129	33.662	2.235	5 1'54.127
14	25 MÜLLER Marçal	BRA	Enrico Fulgenzi Racing	Enrico Fulgenzi Racing	Porsche 911 GT3 CUP 99		16	33'34.438	36.971	3.309	7 1'54.695
15	2 SLUTSKII Zakhar	ISR	Target Competition	Target Competition	Porsche 911 GT3 CUP 99		16	33'34.542	37.075	0.104	7 1'53.632
16	52 DE AMICIS Alberto	ITA	Ebimotors	Ebimotors	Porsche 911 GT3 CUP 99	MC	16	33'37.036	39.569	2.494	7 1'54.643
17	67 DE GIACOMI Alex	ITA	Tsunami RT	Tsunami RT	Porsche 911 GT3 CUP 99	MC	16	33'41.173	43.706	4.137	11 1'54.674
18	6 GUIRRERI Giuseppe	ITA	Raptor Engineering	Raptor Engineering	Porsche 911 GT3 CUP 99		16	33'41.937	44.470	0.764	15 1'54.770
19P	60 GALASSI Marco	SMR	Team Malucelli	Team Malucelli	Porsche 911 GT3 CUP 99	MC	16	33'57.538	1'00.071	15.601	15 1'55.321
20	89 HAN Huilin	CHN	AB Racing	AB Racing	Porsche 911 GT3 CUP 99	MC	16	33'58.792	1'01.325	1.254	8 1'56.262
21	64 SELVA Livio	ITA	Ghinzani Arco Motorsport	Ghinzani Arco Motorsport	Porsche 911 GT3 CUP 99	MC	16	33'59.040	1'01.573	0.248	7 1'56.051
22	55 SCANZI Giacomo	ITA	Ghinzani Arco Motorsport	Ghinzani Arco Motorsport	Porsche 911 GT3 CUP 99	MC	16	34'06.957	1'09.490	7.917	12 1'56.198
23	79 ZELGER Johannes	ITA	Tsunami RT	Tsunami RT	Porsche 911 GT3 CUP 99	MC	16	34'09.506	1'12.039	2.549	6 1'55.664
24	17 FULGENZI Enrico	ITA	Enrico Fulgenzi Racing	Enrico Fulgenzi Racing	Porsche 911 GT3 CUP 99		16	34'40.797	1'43.330	31.291	5 1'54.493
25	77 NAVATTA Massimo	ITA	Raptor Engineering	Raptor Engineering	Porsche 911 GT3 CUP 99	MC	16	34'43.367	1'45.900	2.570	10 1'56.880
26	51 GNEMMI Paolo	ITA	Ebimotors	Ebimotors	Porsche 911 GT3 CUP 99	MC	14	29'41.610	2 Giri	2 Giri	5 1'54.505
27	50 FENICI Francesco Maria	ITA	AB Racing	AB Racing	Porsche 911 GT3 CUP 99	MC	14	29'43.902	2 Giri	2.292	11 1'54.355
28	69 MONTAGNESE Massimiliano	ITA	Team Malucelli	Team Malucelli	Porsche 911 GT3 CUP 99	MC	14	30'01.014	2 Giri	17.112	9 1'55.266
----- Non Classificati -----											
RIT	32 QUARESMINI Gianmarco	ITA	Dinamic Motorsport	Dinamic Motorsport	Porsche 911 GT3 CUP 99		7	16'09.897	9 Giri		6 1'54.143
RIT	22 SLUTSKII Artem	ISR	Target Competition	Target Competition	Porsche 911 GT3 CUP 99		0				
RIT	10 ARMANNI Pietro	ITA	Ombra Racing	Ombra Racing	Porsche 911 GT3 CUP 99		0				
RIT	7 FERRARI Lorenzo	ITA	Raptor Engineering	Raptor Engineering	Porsche 911 GT3 CUP 99		0				
RIT	70 GIORGI Gianluca	ITA	Bedriver	Bedriver	Porsche 911 GT3 CUP 99	MC	0				

Partenti: 33 Classificati: 28 Non Classificati: 0 Ritirati: 5 Non Partiti: 0

Giro Veloce N. 7 Num. 15 Aldo Festante Tempo 1'52.546 Media. 167,771 Km/h

Umidità	43%	ARIA	32°C
Condizioni	DRY	Pista	52°C

Penalty and Infringement

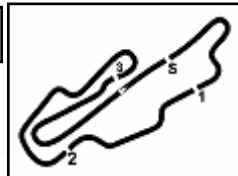
14.25 **8 J. LORENZO** Time Penalty 10 sec. decisione n. 16 dei CC.SS
14.55 **60 M. GALASSI** Time Penalty 5 sec. decisione n. 17 dei CC.SS

Stewards : Valerio Brizzolari Simone Leoni Gabriele Lancieri

09/07/2023 Inizio 12:25 Fine 12:59

Esposta alle:





ACI Racing Weekend Mugello, 8-9 Luglio 2023

Porsche Carrera Cup Italia - Classifica di Classe Gara 2

Michelin Cup

Giri 16 = 83,920 km - Media 149,780 km/h - Tempo di gara 33'37.036

Num.	Conducente	Naz	Concorrente	Team	Auto	Giri	Tempo	Dist.	Rel.	Giro Veloce
1	52 DE AMICIS Alberto	ITA	Ebimotors	Ebimotors	Porsche 911 GT3 CUP 99	16	33'37.036			7 1'54.643
2	67 DE GIACOMI Alex	ITA	Tsunami RT	Tsunami RT	Porsche 911 GT3 CUP 99	16	33'41.173	4.137	4.137	11 1'54.674
3P	60 GALASSI Marco	SMR	Team Malucelli	Team Malucelli	Porsche 911 GT3 CUP 99	16	33'57.538	20.502	16.365	15 1'55.321
4	89 HAN Hulin	CHN	AB Racing	AB Racing	Porsche 911 GT3 CUP 99	16	33'58.792	21.756	1.254	8 1'56.262
5	64 SELVA Livio	ITA	Ghinzani Arco Motorsport	Ghinzani Arco Motorsport	Porsche 911 GT3 CUP 99	16	33'59.040	22.004	0.248	7 1'56.051
6	55 SCANZI Giacomo	ITA	Ghinzani Arco Motorsport	Ghinzani Arco Motorsport	Porsche 911 GT3 CUP 99	16	34'06.957	29.921	7.917	12 1'56.198
7	79 ZELGER Johannes	ITA	Tsunami RT	Tsunami RT	Porsche 911 GT3 CUP 99	16	34'09.506	32.470	2.549	6 1'55.664
8	77 NAVATTA Massimo	ITA	Raptor Engineering	Raptor Engineering	Porsche 911 GT3 CUP 99	16	34'43.367	1'06.331	33.861	10 1'56.880
9	51 GNEMMI Paolo	ITA	Ebimotors	Ebimotors	Porsche 911 GT3 CUP 99	14	29'41.610	2 Giri	2 Giri	5 1'54.505
10	50 FENICI Francesco Maria	ITA	AB Racing	AB Racing	Porsche 911 GT3 CUP 99	14	29'43.902	2 Giri	2.292	11 1'54.355
11	69 MONTAGNESE Massimiliano	ITA	Team Malucelli	Team Malucelli	Porsche 911 GT3 CUP 99	14	30'01.014	2 Giri	17.112	9 1'55.266

Non Classificati

RIT	70 GIORGI Gianluca	ITA	Bedriver	Bedriver	Porsche 911 GT3 CUP 99	0				
-----	---------------------------	-----	----------	----------	------------------------	---	--	--	--	--

Partenti: 12 Classificati: 11 Non Classificati: 0 Ritirati: 1 Non Partiti: 0

Giro Veloce N. 11 Num. 50 Francesco Maria Fenici Tempo 1'54.355 Media. 165,117 Km/h

Umidità	43%	ARIA	32°C
Condizioni	DRY	Pista	52°C

Direttore di Gara : Antonio Canu

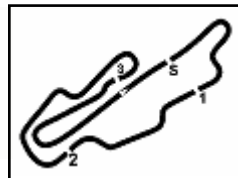
Direttore di Prova : Massimiliano Ghinassi

09/07/2023 Inizio 12:25 Fine 12:59

Esposta alle:

Powered by FICR PERUGIA TIMING





Aut.Int. Mugello 5.245 m

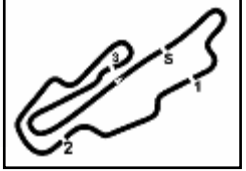
Giro

	1	2	3	4	5	6	7	8	9	10	11	12	13	14	15	16
1	3	3	3	3	3	3	3	3	3	3	3	3	3	3	3	3
2	8	8	8	14	14	14	14	14	14	14	14	14	14	14	14	14
3	14	14	14	23	23	23	23	23	23	23	23	23	23	23	23	23
4	23	23	23	30	8	8	8	8	8	8	8	8	8	30	30	30
5	30	30	30	8	30	30	30	30	30	30	30	30	30	15	15	15
6	11	11	11	15	11	15	15	15	15	15	15	15	15	11	11	11
7	17	17	17	11	15	11	11	11	11	11	11	11	11	9	9	9
8	15	15	15	9	9	9	9	9	9	9	9	9	9	27	27	27
9	9	9	9	17	17	17	17	27	27	27	27	27	27	21	21	21
10	27	27	27	32	32	32	32	21	21	21	21	21	21	8	8	8
11	2	2	2	27	27	27	27	12	12	16	16	16	16	16	16	16
12	32	32	32	12	12	12	12	16	16	12	12	12	12	12	12	12
13	51	51	51	16	21	21	21	24	24	24	24	24	24	24	24	24
14	21	21	21	21	16	16	16	51	51	51	51	51	51	51	25	25
15	12	12	12	51	51	24	24	25	25	25	25	25	25	25	2	2
16	16	16	16	25	24	51	51	52	52	52	52	52	52	52	52	52
17	25	25	25	24	25	25	25	50	50	50	50	50	50	50	67	67
18	52	52	52	52	52	52	52	79	79	2	2	2	2	2	6	6
19	24	24	24	50	50	50	50	89	89	79	67	67	67	67	60	60
20	50	50	50	79	79	79	79	64	67	67	6	6	6	6	89	89
21	79	79	79	89	89	89	89	67	2	6	79	79	89	60	64	64
22	89	89	89	64	64	64	64	2	6	89	89	89	60	89	55	55
23	64	64	64	60	60	60	67	60	64	64	60	60	69	69	79	79
24	77	77	77	77	67	67	60	6	60	60	64	64	64	64	17	17
25	60	60	60	67	69	69	69	69	69	69	69	69	79	79	77	77
26	55	55	55	69	6	6	6	77	77	77	77	55	55	55		
27	67	67	67	55	77	2	2	55	55	55	55	17	17	17		
28	69	69	69	6	55	77	77	17	17	17	17	77	77	77		
29	6	6	6	2	2	55	55									

Final Result

1	3 CERQUI A.	Giri 16
2	14 AGOSTINI R.	2.334
3	23 MALUCELLI M.	2.915
4	30 STRIGNANO B.	10.978
5	15 FESTANTE A.	11.274
6	11 CAGLIONI L.	13.263
7	9 FONTANA A.	15.034
8	27 LAURINI L.	15.592
9	21 BERTONELLI D.	16.325
10	8 LORENZO J.	21.427
11	16 LEVORATO G.	24.075
12	12 LING K.	27.965
13	24 PAPADOPULOS A.	33.662
14	25 MÜLLER M.	36.971
15	2 SLUTSKII Z.	37.075
16	52 DE AMICIS A.	39.569
17	67 DE GIACOMI A.	43.706
18	6 GUIRRERI G.	44.470
19	60 GALASSI M.	55.071
20	89 HAN H.	1'01.325
21	64 SELVA L.	1'01.573
22	55 SCANZI G.	1'09.490
23	79 ZELGER J.	1'12.039
24	17 FULGENZI E.	1'43.330
25	77 NAVATTA M.	1'45.900
26	51 GNEMMI P.	2 Giri
27	50 FENICI F.	2 Giri
28	69 MONTAGNESE M.	2 Giri
RIT	32 QUARESMINI G.	9 Giri
RIT	70 GIORGI G.	
RIT	22 SLUTSKII A.	
RIT	10 ARMANNI P.	
RIT	7 FERRARI L.	





CLASSIFICA

1	3 CERQUI	Alberto	Porsche 911 GT3 CUP 992	Giri 16
2	14 AGOSTINI	Riccardo	Porsche 911 GT3 CUP 992	2.334
3	23 MALUCELLI	Matteo	Porsche 911 GT3 CUP 992	2.915
4	30 STRIGNANO	Benedetto	Porsche 911 GT3 CUP 992	10.978
5	15 FESTANTE	Aldo	Porsche 911 GT3 CUP 992	11.274
6	11 CAGLIONI	Leonardo	Porsche 911 GT3 CUP 992	13.263
7	9 FONTANA	Andrea	Porsche 911 GT3 CUP 992	15.034
8	27 LAURINI	Lodovico	Porsche 911 GT3 CUP 992	15.592
9	21 BERTONELLI	Diego	Porsche 911 GT3 CUP 992	16.325
10	8 LORENZO	Jorge	Porsche 911 GT3 CUP 992	21.427
11	16 LEVORATO	Giammarco	Porsche 911 GT3 CUP 992	24.075
12	12 LING	Kang	Porsche 911 GT3 CUP 992	27.965
13	24 PAPADOPULOS	Alexandre	Porsche 911 GT3 CUP 992	33.662
14	25 MÜLLER	Marçal	Porsche 911 GT3 CUP 992	36.971
15	2 SLUTSKII	Zakhar	Porsche 911 GT3 CUP 992	37.075
16	52 DE AMICIS	Alberto	Porsche 911 GT3 CUP 992	39.569
17	67 DE GIACOMI	Alex	Porsche 911 GT3 CUP 992	43.706
18	6 GUIRRERI	Giuseppe	Porsche 911 GT3 CUP 992	44.470
19	60 GALASSI	Marco	Porsche 911 GT3 CUP 992	55.071
20	89 HAN	Huilin	Porsche 911 GT3 CUP 992	1'01.325
21	64 SELVA	Livio	Porsche 911 GT3 CUP 992	1'01.573
22	55 SCANZI	Giacomo	Porsche 911 GT3 CUP 992	1'09.490
23	79 ZELGER	Johannes	Porsche 911 GT3 CUP 992	1'12.039
24	17 FULGENZI	Enrico	Porsche 911 GT3 CUP 992	1'43.330
25	77 NAVATTA	Massimo	Porsche 911 GT3 CUP 992	1'45.900
26	51 GNEMMI	Paolo	Porsche 911 GT3 CUP 992	2 Giri
27	50 FENICI	Francesco Maria	Porsche 911 GT3 CUP 992	2 Giri
28	69 MONTAGNESE	Massimiliano	Porsche 911 GT3 CUP 992	2 Giri
RIT	32 QUARESMINI	Gianmarco	Porsche 911 GT3 CUP 992	9 Giri
RIT	7 FERRARI	Lorenzo	Porsche 911 GT3 CUP 992	
RIT	10 ARMANNI	Pietro	Porsche 911 GT3 CUP 992	
RIT	22 SLUTSKII	Artem	Porsche 911 GT3 CUP 992	
RIT	70 GIORGI	Gianluca	Porsche 911 GT3 CUP 992	

SPEED

1	21 BERTONELLI	Diego	Porsche 911 GT3 CUP 992	264,7
2	15 FESTANTE	Aldo	Porsche 911 GT3 CUP 992	264,1
3	12 LING	Kang	Porsche 911 GT3 CUP 992	263,4
4	16 LEVORATO	Giammarco	Porsche 911 GT3 CUP 992	263,4
5	8 LORENZO	Jorge	Porsche 911 GT3 CUP 992	262,8
6	27 LAURINI	Lodovico	Porsche 911 GT3 CUP 992	262,8
7	79 ZELGER	Johannes	Porsche 911 GT3 CUP 992	262,8
8	2 SLUTSKII	Zakhar	Porsche 911 GT3 CUP 992	262,8
9	60 GALASSI	Marco	Porsche 911 GT3 CUP 992	262,8
10	17 FULGENZI	Enrico	Porsche 911 GT3 CUP 992	262,1
11	14 AGOSTINI	Riccardo	Porsche 911 GT3 CUP 992	261,5
12	64 SELVA	Livio	Porsche 911 GT3 CUP 992	261,5
13	67 DE GIACOMI	Alex	Porsche 911 GT3 CUP 992	261,5
14	11 CAGLIONI	Leonardo	Porsche 911 GT3 CUP 992	260,9
15	6 GUIRRERI	Giuseppe	Porsche 911 GT3 CUP 992	260,9
16	69 MONTAGNESE	Massimiliano	Porsche 911 GT3 CUP 992	260,9
17	24 PAPADOPULOS	Alexandre	Porsche 911 GT3 CUP 992	260,9
18	9 FONTANA	Andrea	Porsche 911 GT3 CUP 992	260,2
19	55 SCANZI	Giacomo	Porsche 911 GT3 CUP 992	260,2
20	52 DE AMICIS	Alberto	Porsche 911 GT3 CUP 992	260,2
21	30 STRIGNANO	Benedetto	Porsche 911 GT3 CUP 992	259,6
22	51 GNEMMI	Paolo	Porsche 911 GT3 CUP 992	259,0
23	32 QUARESMINI	Gianmarco	Porsche 911 GT3 CUP 992	259,0
24	50 FENICI	Francesco Maria	Porsche 911 GT3 CUP 992	259,0
25	23 MALUCELLI	Matteo	Porsche 911 GT3 CUP 992	259,0
26	25 MÜLLER	Marçal	Porsche 911 GT3 CUP 992	258,4
27	89 HAN	Huilin	Porsche 911 GT3 CUP 992	258,4
28	77 NAVATTA	Massimo	Porsche 911 GT3 CUP 992	257,1
29	3 CERQUI	Alberto	Porsche 911 GT3 CUP 992	254,7

SEG. 1

1	23 MALUCELLI	Matteo	27.054
2	3 CERQUI	Alberto	27.106
3	30 STRIGNANO	Benedetto	27.131
4	14 AGOSTINI	Riccardo	27.140
5	11 CAGLIONI	Leonardo	27.165
6	15 FESTANTE	Aldo	27.171
7	21 BERTONELLI	Diego	27.177
8	9 FONTANA	Andrea	27.187
9	8 LORENZO	Jorge	27.203
10	32 QUARESMINI	Gianmarco	27.283
11	27 LAURINI	Lodovico	27.291
12	2 SLUTSKII	Zakhar	27.293
13	16 LEVORATO	Giammarco	27.298
14	12 LING	Kang	27.310
15	6 GUIRRERI	Giuseppe	27.416
16	17 FULGENZI	Enrico	27.433
17	52 DE AMICIS	Alberto	27.452
18	67 DE GIACOMI	Alex	27.535
19	51 GNEMMI	Paolo	27.582
20	25 MÜLLER	Marçal	27.594
21	50 FENICI	Francesco Maria	27.601
22	24 PAPADOPULOS	Alexandre	27.610
23	69 MONTAGNESE	Massimil	27.636
24	55 SCANZI	Giacomo	27.736
25	60 GALASSI	Marco	27.784
26	89 HAN	Huilin	27.826
27	64 SELVA	Livio	27.868
28	79 ZELGER	Johannes	27.912
29	77 NAVATTA	Massimo	27.951
30	10 ARMANNI	Pietro	37.016
31	7 FERRARI	Lorenzo	37.264
32	70 GIORGI	Gianluca	38.707

SEG. 2

1	15 FESTANTE	Aldo	22.777
2	3 CERQUI	Alberto	22.804
3	27 LAURINI	Lodovico	22.830
4	23 MALUCELLI	Matteo	22.876
5	30 STRIGNANO	Benedetto	22.878
6	8 LORENZO	Jorge	22.921
7	21 BERTONELLI	Diego	22.928
8	14 AGOSTINI	Riccardo	22.937
9	11 CAGLIONI	Leonardo	22.943
10	16 LEVORATO	Giammarco	22.993
11	2 SLUTSKII	Zakhar	23.027
12	9 FONTANA	Andrea	23.032
13	32 QUARESMINI	Gianmarco	23.091
14	17 FULGENZI	Enrico	23.097
15	67 DE GIACOMI	Alex	23.271
16	50 FENICI	Francesco Maria	23.282
17	51 GNEMMI	Paolo	23.315
18	6 GUIRRERI	Giuseppe	23.319
19	24 PAPADOPULOS	Alexand	23.336
20	12 LING	Kang	23.340
21	60 GALASSI	Marco	23.341
22	25 MÜLLER	Marçal	23.427
23	52 DE AMICIS	Alberto	23.470
24	79 ZELGER	Johannes	23.558
25	69 MONTAGNESE	Massimil	23.582
26	55 SCANZI	Giacomo	23.731
27	89 HAN	Huilin	23.770
28	64 SELVA	Livio	23.808
29	77 NAVATTA	Massimo	23.983

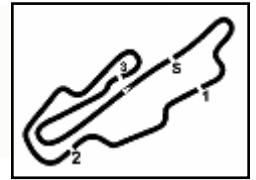
SEG. 3

1	23 MALUCELLI	Matteo	35.632
2	14 AGOSTINI	Riccardo	35.654
3	3 CERQUI	Alberto	35.692
4	15 FESTANTE	Aldo	35.770
5	27 LAURINI	Lodovico	35.848
6	8 LORENZO	Jorge	35.859
7	11 CAGLIONI	Leonardo	35.859
8	21 BERTONELLI	Diego	35.874
9	30 STRIGNANO	Benedetto	35.877
10	16 LEVORATO	Giammarco	35.972
11	2 SLUTSKII	Zakhar	36.052
12	9 FONTANA	Andrea	36.054
13	12 LING	Kang	36.121
14	50 FENICI	Francesco Maria	36.168
15	24 PAPADOPULOS	Alexand	36.210
16	32 QUARESMINI	Gianmarco	36.214
17	51 GNEMMI	Paolo	36.319
18	67 DE GIACOMI	Alex	36.344
19	25 MÜLLER	Marçal	36.374
20	52 DE AMICIS	Alberto	36.409
21	17 FULGENZI	Enrico	36.413
22	6 GUIRRERI	Giuseppe	36.422
23	69 MONTAGNESE	Massimil	36.630
24	55 SCANZI	Giacomo	36.719
25	79 ZELGER	Johannes	36.784
26	64 SELVA	Livio	36.789
27	77 NAVATTA	Massimo	36.796
28	60 GALASSI	Marco	36.799
29	89 HAN	Huilin	36.976

SEG. 4

1	15 FESTANTE	Aldo	26.739
2	23 MALUCELLI	Matteo	26.784
3	3 CERQUI	Alberto	26.787
4	14 AGOSTINI	Riccardo	26.802
5	8 LORENZO	Jorge	26.857
6	21 BERTONELLI	Diego	26.860
7	30 STRIGNANO	Benedetto	26.881
8	24 PAPADOPULOS	Alexand	26.890
9	9 FONTANA	Andrea	26.902
10	11 CAGLIONI	Leonardo	26.916
11	32 QUARESMINI	Gianmarco	26.928
12	27 LAURINI	Lodovico	26.941
13	2 SLUTSKII	Zakhar	26.958
14	16 LEVORATO	Giammarco	26.974
15	79 ZELGER	Johannes	26.983
16	12 LING	Kang	26.990
17	52 DE AMICIS	Alberto	27.029
18	25 MÜLLER	Marçal	27.030
19	64 SELVA	Livio	27.073
20	60 GALASSI	Marco	27.080
21	67 DE GIACOMI	Alex	27.098
22	17 FULGENZI	Enrico	27.112
23	51 GNEMMI	Paolo	27.126
24	6 GUIRRERI	Giuseppe	27.130
25	50 FENICI	Francesco Maria	27.140
26	89 HAN	Huilin	27.166
27	69 MONTAGNESE	Massimil	27.220
28	55 SCANZI	Giacomo	27.364
29	77 NAVATTA	Massimo	27.646





2 Z. SLUTSKII (1'53.632)

Giro	Seg.1	Seg.2	Seg.3	Seg.4	T. Giro	km/h	Local Time
1		24.587	44.728	43.466	2'30.184		12:27'18.952
2	39.913	48.137	57.256	47.523	3'12.829	201,5	12:30'31.781
3	36.973	33.424	58.553	38.364	2'47.314	170,3	12:33'19.095
4	28.224	24.023	51.873	27.652	2'11.772	258,4	12:35'30.867
5	27.503	23.336	36.496	27.359	1'54.694	254,1	12:37'25.561
6	27.638	23.809	36.775	27.391	1'55.613	255,9	12:39'21.174
7	27.321	23.027	36.326	26.958	1'53.632	256,5	12:41'14.806
8	27.476	23.036	36.067	27.082	1'53.661	260,9	12:43'08.467
9	27.477	23.764	36.914	27.041	1'55.196	259,6	12:45'03.663
10	27.964	23.424	36.548	27.161	1'55.097	262,8	12:46'58.760
11	27.616	23.322	36.307	27.062	1'54.307	251,2	12:48'53.067
12	27.415	23.040	36.307	27.147	1'53.909	255,9	12:50'46.976
13	27.514	23.243	36.052	27.019	1'53.828	256,5	12:52'40.804
14	27.485	23.166	36.363	27.028	1'54.042	257,1	12:54'34.846
15	27.293	23.410	36.428	26.960	1'54.091	257,1	12:56'28.937
16	27.598	23.259	36.406	27.110	1'54.373	257,1	12:58'23.310

Tempo di gara 33'34.542

3 A. CERQUI (1'52.660)

Giro	Seg.1	Seg.2	Seg.3	Seg.4	T. Giro	km/h	Local Time
1		22.856	40.932	36.326	2'14.479		12:27'03.247
2	46.849	47.439	57.506	43.475	3'15.269	96,5	12:30'18.516
3	40.426	34.577	1'02.689	40.349	2'58.041	125,9	12:33'16.557
4	27.569	23.380	35.777	26.951	1'53.677	251,7	12:35'10.234
5	27.540	23.221	35.767	26.909	1'53.437	252,9	12:37'03.671
6	27.106	22.920	35.748	26.897	1'52.671	254,1	12:38'56.342
7	27.175	23.027	35.822	26.787	1'52.811	254,1	12:40'49.153
8	27.170	22.866	35.692	26.932	1'52.660	253,5	12:42'41.813
9	27.229	22.907	35.728	27.017	1'52.881	253,5	12:44'34.694
10	27.262	22.804	36.000	26.871	1'52.937	253,5	12:46'27.631
11	27.268	22.887	35.857	26.879	1'52.891	254,1	12:48'20.522
12	27.359	22.861	35.798	26.879	1'52.897	254,1	12:50'13.419
13	27.414	22.903	35.753	26.992	1'53.062	254,1	12:52'06.481
14	27.230	22.876	35.901	26.901	1'52.908	254,1	12:53'59.389
15	27.375	22.865	36.074	26.975	1'53.289	254,7	12:55'52.678
16	27.181	23.076	36.253	27.047	1'53.557	254,7	12:57'46.235

Tempo di gara 32'57.467

6 G. GUIRRERI (1'54.770)

Giro	Seg.1	Seg.2	Seg.3	Seg.4	T. Giro	km/h	Local Time
1		49.469	39.175	38.727	2'46.388		12:27'35.156
2	42.803	44.355	58.637	46.731	3'12.526	165,6	12:30'47.682
3	41.634	28.384	55.311	33.680	2'39.009	101,1	12:33'26.691
4	29.269	25.178	37.625	27.643	1'59.715	257,8	12:35'26.406
5	28.281	24.713	37.136	27.259	1'57.389	260,9	12:37'23.795
6	27.619	23.561	36.422	27.265	1'54.867	255,9	12:39'18.662
7	27.999	24.009	36.661	27.239	1'55.908	257,1	12:41'14.570
8	28.204	23.319	36.562	27.130	1'55.215	259,0	12:43'09.785
9	27.435	23.512	37.340	27.401	1'55.688	255,9	12:45'05.473
10	27.543	23.500	37.071	27.193	1'55.307	256,5	12:47'00.780
11	27.416	23.625	36.895	27.131	1'55.067	256,5	12:48'55.847
12	27.552	23.320	36.892	27.306	1'55.070	255,3	12:50'50.917
13	27.759	23.428	36.524	27.328	1'55.039	255,3	12:52'45.956
14	27.592	23.482	36.597	27.211	1'54.882	255,9	12:54'40.838
15	27.443	23.517	36.446	27.364	1'54.770	256,5	12:56'35.608
16	27.640	23.425	36.784	27.248	1'55.097	256,5	12:58'30.705

Tempo di gara 33'41.937

8 J. LORENZO (1'52.955)

Giro	Seg.1	Seg.2	Seg.3	Seg.4	T. Giro	km/h	Local Time
1		23.273	40.530	36.522	2'15.552		12:27'04.320
2	46.425	47.753	57.100	43.713	3'14.991	104,0	12:30'19.311
3	40.564	34.469	1'02.342	40.445	2'57.420	106,2	12:33'16.731
4	28.126	23.880	36.636	27.668	1'56.310	262,8	12:35'13.041

5	27.386	23.189	35.859	26.933	1'53.367	262,1	12:37'06.408
6	27.371	23.073	35.861	27.046	1'53.351	257,1	12:38'59.759
7	27.255	23.073	36.036	26.857	1'53.221	257,1	12:40'52.980
8	27.203	22.978	35.884	26.890	1'52.955	255,9	12:42'45.935
9	27.358	23.048	35.971	26.954	1'53.331	255,9	12:44'39.266
10	27.240	23.186	36.182	26.970	1'53.578	256,5	12:46'32.844
11	27.369	23.290	36.018	26.929	1'53.606	256,5	12:48'26.450
12	27.498	23.173	35.963	26.970	1'53.604	256,5	12:50'20.054
13	27.507	23.057	36.131	27.008	1'53.703	257,1	12:52'13.757
14	27.363	22.921	46.536	27.429	2'04.249	256,5	12:54'18.006
15	27.631	23.440	36.614	27.291	1'54.976	256,5	12:56'12.982
16	27.477	23.220	36.670	27.313	1'54.680	255,9	12:58'07.662

Tempo di gara 33'18.894

9 A. FONTANA (1'53.250)

Giro	Seg.1	Seg.2	Seg.3	Seg.4	T. Giro	km/h	Local Time
1		24.190	44.237	39.969	2'25.160		12:27'13.928
2	43.261	47.774	57.168	47.115	3'15.318	194,2	12:30'29.246
3	37.683	32.883	1'00.017	38.809	2'49.392	173,6	12:33'18.638
4	27.969	24.010	36.826	27.069	1'55.874	260,2	12:35'14.512
5	27.460	23.479	36.600	27.127	1'54.666	258,4	12:37'09.178
6	27.410	23.341	36.347	26.914	1'54.012	258,4	12:39'03.190
7	27.340	23.069	36.208	26.914	1'53.531	259,6	12:40'56.721
8	27.187	23.032	36.054	26.977	1'53.250	258,4	12:42'49.971
9	27.373	23.140	36.219	27.041	1'53.773	259,0	12:44'43.744
10	27.365	23.261	36.070	26.904	1'53.600	257,1	12:46'37.344
11	27.312	23.102	36.203	26.983	1'53.600	257,8	12:48'30.944
12	27.384	23.217	36.132	26.947	1'53.680	257,1	12:50'24.624
13	27.288	23.368	36.389	27.550	1'54.595	257,1	12:52'19.219
14	27.258	23.207	36.484	27.077	1'54.026	256,5	12:54'13.245
15	27.453	23.108	36.365	26.902	1'53.828	256,5	12:56'07.073
16	27.396	23.348	36.542	26.910	1'54.196	258,4	12:58'01.269

Tempo di gara 33'12.501

11 L. CAGLIONI (1'53.163)

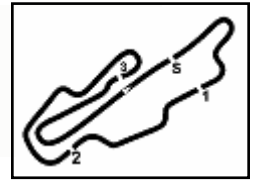
Giro	Seg.1	Seg.2	Seg.3	Seg.4	T. Giro	km/h	Local Time
1		23.594	41.879	37.611	2'19.284		12:27'08.052
2	45.634	48.600	56.856	45.405	3'16.495	100,5	12:30'24.547
3	39.084	34.026	1'01.071	39.146	2'53.327	132,0	12:33'17.874
4	27.940	23.833	37.173	27.174	1'56.120	259,0	12:35'13.994
5	27.365	23.585	36.450	27.007	1'54.407	257,8	12:37'08.401
6	27.652	23.025	35.859	27.671	1'54.207	260,9	12:39'02.608
7	27.337	22.966	36.121	26.999	1'53.423	259,0	12:40'56.031
8	27.268	23.018	36.154	27.003	1'53.443	257,1	12:42'49.474
9	27.172	22.949	36.040	27.002	1'53.163	257,1	12:44'42.637
10	27.165	22.943	36.135	26.994	1'53.237	257,1	12:46'35.874
11	27.361	23.014	36.062	26.916	1'53.353	257,1	12:48'29.227
12	27.276	23.082	36.131	27.006	1'53.495	257,8	12:50'22.722
13	27.405	23.081	36.343	27.078	1'53.907	257,1	12:52'16.629
14	27.334	23.028	36.588	27.159	1'54.109	257,8	12:54'10.738
15	27.470	23.109	36.474	27.146	1'54.199	257,8	12:56'04.937
16	27.488	23.179	36.744	27.150	1'54.561	257,8	12:57'59.498

Tempo di gara 33'10.730

12 K. LING (1'53.955)

Giro	Seg.1	Seg.2	Seg.3	Seg.4	T. Giro	km/h	Local Time
1		26.789	45.479	42.779	2'32.936		12:27'21.704
2	40.781	47.481	58.084	46.668	3'13.014	182,4	12:30'34.718
3	37.834	32.983	57.555	37.356	2'45.728	150,0	12:33'20.446
4	27.655	24.186	37.211	27.041	1'56.093	263,4	12:35'16.539
5	27.310	23.374	36.314	27.212	1'54.210	257,8	12:37'10.749
6	28.039	23.827	36.163	26.990	1'55.019	263,4	12:39'05.768
7	27.453	23.570	36.121	27.040	1'54.184	259,6	12:40'59.952
8	28.778	23.827	36.255	27.138	1'55.998	261,5	12:42'55.950
9	27.543	23.340	36.132	27.156	1'54.171	255,3	12:44'50.121
10	27.892	23.706	36.536	27.057	1'55.191	258,4	12:46'45.312

ACI Racing Weekend Mugello, 8-9 Luglio 2023
Porsche Carrera Cup Italia - Analisi Tempi Gara 2



Start at 12:24'48.768

Tempo di gara 33'21.542

11	27.569	23.418	36.192	27.093	1'54.272	257,1	12:48'39.584
12	27.388	23.346	36.196	27.025	1'53.955	256,5	12:50'33.539
13	27.515	23.441	36.368	27.726	1'55.050	257,1	12:52'28.589
14	27.665	23.587	36.837	27.245	1'55.334	255,3	12:54'23.923
15	27.568	23.668	36.530	27.140	1'54.906	255,9	12:56'18.829
16	27.664	23.698	36.861	27.148	1'55.371	256,5	12:58'14.200

Tempo di gara 33'25.432

14 R. AGOSTINI (1'52.760)

Giro	Seg.1	Seg.2	Seg.3	Seg.4	T. Giro	km/h	Local Time
1		23.185	41.531	36.721	2'16.301		12:27'05.069
2	46.183	48.416	56.797	44.418	3'15.814	91,1	12:30'20.883
3	39.762	34.424	1'02.129	39.644	2'55.959	111,0	12:33'16.842
4	27.644	23.976	35.654	26.966	1'54.240	261,5	12:35'11.082
5	27.252	23.327	35.735	26.900	1'53.214	256,5	12:37'04.296
6	27.272	23.042	35.681	26.832	1'52.827	257,1	12:38'57.123
7	27.147	22.946	35.849	26.818	1'52.760	257,1	12:40'49.883
8	27.307	22.991	35.814	26.802	1'52.914	257,1	12:42'42.797
9	27.186	23.007	36.024	26.888	1'53.105	256,5	12:44'35.902
10	27.288	22.998	35.822	26.841	1'52.949	257,8	12:46'28.851
11	27.263	23.129	35.784	26.890	1'53.066	257,1	12:48'21.917
12	27.140	23.119	35.782	26.883	1'52.924	257,1	12:50'14.841
13	27.275	22.937	35.765	26.884	1'52.861	257,1	12:52'07.702
14	27.150	23.262	35.896	26.929	1'53.237	256,5	12:54'00.939
15	27.229	23.130	36.198	27.029	1'53.586	257,1	12:55'54.525
16	27.398	23.208	36.396	27.042	1'54.044	256,5	12:57'48.569

Tempo di gara 32'59.801

15 A. FESTANTE (1'52.546)

Giro	Seg.1	Seg.2	Seg.3	Seg.4	T. Giro	km/h	Local Time
1		23.813	42.813	40.192	2'23.391		12:27'12.159
2	43.225	48.342	57.276	47.045	3'15.888	161,4	12:30'28.047
3	37.396	33.279	1'00.684	38.917	2'50.276	190,1	12:33'18.323
4	28.049	23.503	36.338	26.982	1'54.872	260,9	12:35'13.195
5	27.606	24.342	36.409	26.991	1'55.348	263,4	12:37'08.543
6	27.903	23.000	35.918	26.819	1'53.640	264,1	12:39'02.183
7	27.209	22.777	35.770	26.790	1'52.546	258,4	12:40'54.729
8	27.396	22.928	35.910	26.739	1'52.973	259,0	12:42'47.702
9	27.228	22.972	35.969	26.865	1'53.034	258,4	12:44'40.736
10	27.171	23.083	36.053	26.848	1'53.155	259,6	12:46'33.891
11	27.411	23.054	36.144	26.953	1'53.562	259,6	12:48'27.453
12	27.323	23.092	36.318	26.966	1'53.699	259,0	12:50'21.152
13	27.452	23.061	36.275	26.904	1'53.692	260,9	12:52'14.844
14	27.313	23.153	37.260	27.007	1'54.733	260,2	12:54'09.577
15	27.683	23.148	36.300	26.962	1'54.093	260,2	12:56'03.670
16	27.426	23.244	36.209	26.960	1'53.839	259,0	12:57'57.509

Tempo di gara 33'08.741

16 G. LEVORATO (1'53.692)

Giro	Seg.1	Seg.2	Seg.3	Seg.4	T. Giro	km/h	Local Time
1		27.662	45.498	42.706	2'33.442		12:27'22.210
2	40.952	47.392	57.976	46.725	3'13.045	186,9	12:30'35.255
3	38.741	32.068	57.358	37.126	2'45.293	145,2	12:33'20.548
4	27.863	24.056	37.903	27.129	1'56.951	263,4	12:35'17.499
5	27.539	23.218	36.505	27.155	1'54.417	259,6	12:37'11.916
6	27.691	23.509	36.484	27.163	1'54.847	257,8	12:39'06.763
7	27.481	23.113	36.408	27.007	1'54.009	259,6	12:41'00.772
8	28.178	24.463	35.972	27.109	1'55.722	260,2	12:42'56.494
9	27.319	23.287	36.148	27.013	1'53.767	257,8	12:44'50.261
10	27.298	23.360	36.589	27.121	1'54.368	260,9	12:46'44.629
11	27.560	22.993	36.104	27.035	1'53.692	254,7	12:48'38.321
12	27.444	23.213	36.088	27.060	1'53.805	255,3	12:50'32.126
13	27.465	23.098	36.413	27.085	1'54.061	256,5	12:52'26.187
14	27.682	23.331	36.988	26.974	1'54.975	255,9	12:54'21.162
15	27.473	23.211	36.290	27.107	1'54.081	257,1	12:56'15.243
16	27.904	23.438	36.601	27.124	1'55.067	257,8	12:58'10.310

09/07/2023

P = Box In/Out - C = Tempo Invalidato

17 E. FULGENZI (1'54.493)

Giro	Seg.1	Seg.2	Seg.3	Seg.4	T. Giro	km/h	Local Time
1		23.847	42.113	40.669	2'23.052		12:27'11.820
2	42.741	48.472	57.076	47.396	3'15.685	164,9	12:30'27.505
3	36.991	33.663	1'00.941	38.957	2'50.552	190,8	12:33'18.057
4	28.356	23.874	37.591	27.112	1'56.933	262,1	12:35'14.990
5	27.433	23.341	36.577	27.142	1'54.493	259,0	12:37'09.483
6	27.567	23.314	36.413	27.296	1'54.590	260,2	12:39'04.073
7	27.928	23.097	36.434	27.126	1'54.585	251,7	12:40'58.658
8	1'13.638	23.976	36.579	27.691	2'41.884	252,3	12:43'40.542
9	27.819	23.665	37.044	27.238	1'55.766	253,5	12:45'36.308
10	28.052	24.199	36.848	27.309	1'56.408	253,5	12:47'32.716
11	27.925	23.896	36.843	27.542	1'56.206	254,7	12:49'28.922
12	28.531	24.348	36.729	27.264	1'56.872	251,7	12:51'25.794
13	28.134	24.073	36.969	27.648	1'56.824	252,9	12:53'22.618
14	28.454	24.706	38.305	29.268	2'00.733	251,2	12:55'23.351
15	28.223	24.303	38.125	27.978	1'58.629	250,0	12:57'21.980
16	29.813	27.127	40.179	30.466	2'07.585	242,2	12:59'29.565

Tempo di gara 34'40.797

21 D. BERTONELLI (1'53.049)

Giro	Seg.1	Seg.2	Seg.3	Seg.4	T. Giro	km/h	Local Time
1		27.110	45.057	43.044	2'32.262		12:27'21.030
2	40.636	47.641	57.998	46.548	3'12.823	196,4	12:30'33.853
3	37.908	32.781	57.674	37.819	2'46.182	159,3	12:33'20.035
4	27.591	23.976	39.009	27.043	1'57.619	262,1	12:35'17.654
5	27.177	23.088	35.953	27.133	1'53.351	262,8	12:37'11.005
6	28.071	23.733	36.202	27.081	1'55.087	262,1	12:39'06.092
7	27.443	23.398	36.293	26.860	1'53.994	261,5	12:41'00.086
8	27.739	22.952	36.028	26.923	1'53.642	264,7	12:42'53.728
9	27.471	22.994	36.063	26.955	1'53.483	259,0	12:44'47.211
10	27.284	22.928	35.874	26.963	1'53.049	259,0	12:46'40.260
11	27.290	23.070	36.037	26.939	1'53.336	259,0	12:48'33.596
12	27.313	23.135	36.416	27.044	1'53.908	259,6	12:50'27.504
13	27.500	23.018	36.091	26.945	1'53.554	260,9	12:52'21.058
14	27.324	23.068	36.444	27.112	1'53.948	259,6	12:54'15.006
15	27.336	23.159	36.038	27.076	1'53.609	259,6	12:56'08.615
16	27.411	23.167	36.332	27.035	1'53.945	260,9	12:58'02.560

Tempo di gara 33'13.792

23 M. MALUCELLI (1'52.572)

Giro	Seg.1	Seg.2	Seg.3	Seg.4	T. Giro	km/h	Local Time
1		23.453	41.617	36.670	2'17.230		12:27'05.998
2	45.746	48.708	57.072	44.451	3'15.977	88,5	12:30'21.975
3	39.527	34.609	1'01.912	39.272	2'55.320	135,2	12:33'17.295
4	27.683	24.057	36.195	27.209	1'55.144	257,8	12:35'12.439
5	27.054	22.928	35.632	26.958	1'52.572	255,9	12:37'05.011
6	27.139	22.889	35.893	26.825	1'52.746	257,1	12:38'57.757
7	27.183	22.876	35.702	26.827	1'52.588	257,8	12:40'50.345
8	27.260	22.987	35.926	26.850	1'53.023	259,0	12:42'43.368
9	27.149	22.967	36.017	26.829	1'52.962	257,1	12:44'36.330
10	27.265	23.042	35.880	26.868	1'53.055	258,4	12:46'29.385
11	27.275	23.115	36.081	26.884	1'53.355	259,0	12:48'22.740
12	27.157	23.139	35.843	26.997	1'53.136	257,1	12:50'15.876
13	27.266	23.099	35.843	27.044	1'53.252	257,1	12:52'09.128
14	27.114	23.186	35.763	26.975	1'53.038	256,5	12:54'02.166
15	27.332	23.085	36.145	26.861	1'53.423	256,5	12:55'55.589
16	27.399	23.168	36.210	26.784	1'53.561	258,4	12:57'49.150

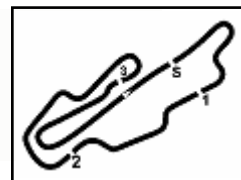
Tempo di gara 33'00.382

24 A. PAPADOPULOS (1'54.127)

Giro	Seg.1	Seg.2	Seg.3	Seg.4	T. Giro	km/h	Local Time
1		27.714	44.885	43.578	2'36.665		12:27'25.433
2	40.725	47.721	57.291	47.357	3'13.094	168,2	12:30'38.527
3	39.259	30.706	56.870	36.739	2'43.574	161,7	12:33'22.101

ACI Racing Weekend Mugello, 8-9 Luglio 2023

Porsche Carrera Cup Italia - Analisi Tempi Gara 2



Aut.Int. Mugello 5.245 m

Start at 12:24'48.768

3 / 5

4	27.622	24.639	37.346	27.078	1'56.685	258,4	12:35'18.786	10	27.246	22.972	36.082	27.046	1'53.346	257,1	12:46'33.548
5	27.691	23.336	36.210	26.890	1'54.127	260,9	12:37'12.913	11	27.334	22.948	36.021	26.881	1'53.184	257,1	12:48'26.732
6	27.881	23.381	36.236	26.969	1'54.467	259,0	12:39'07.380	12	27.513	23.231	36.421	26.945	1'54.110	259,6	12:50'20.842
7	27.668	23.464	36.216	26.979	1'54.327	258,4	12:41'01.707	13	27.411	22.983	36.192	26.981	1'53.567	257,1	12:52'14.409
8	27.610	24.531	37.133	27.265	1'56.539	258,4	12:42'58.246	14	27.358	22.962	37.590	26.996	1'54.906	257,8	12:54'09.315
9	27.747	23.532	36.586	27.103	1'54.968	255,3	12:44'53.214	15	27.717	22.878	36.058	27.075	1'53.728	255,3	12:56'03.043
10	27.674	23.342	36.553	27.305	1'56.001	255,3	12:46'48.088	16	27.537	23.140	36.482	27.011	1'54.170	255,3	12:57'57.213
11	27.676	23.336	36.607	27.158	1'54.777	255,9	12:48'42.865								
12	27.748	23.517	36.641	27.180	1'55.086	255,9	12:50'37.951								
13	27.801	23.542	36.603	27.163	1'55.109	255,3	12:52'33.060								
14	27.918	23.780	37.091	27.212	1'56.001	255,3	12:54'29.061								
15	27.787	23.532	36.578	27.168	1'55.065	255,3	12:56'24.126								
16	27.779	23.748	36.653	27.591	1'55.771	255,3	12:58'19.897								

Tempo di gara 33'08.445

32 G. QUARESMINI (1'54.143)

Giro	Seg.1	Seg.2	Seg.3	Seg.4	T. Giro	km/h	Local Time
1		26.060	43.956	43.318	2'30.667		12:27'19.435
2	40.065	48.342	57.434	47.187	3'13.028	196,0	12:30'32.463
3	37.093	33.603	57.927	38.297	2'46.920	165,6	12:33'19.383
4	27.838	23.935	37.128	27.071	1'55.972	258,4	12:35'15.355
5	27.283	23.655	36.700	26.968	1'54.606	259,0	12:37'09.961
6	27.645	23.193	36.214	27.091	1'54.143	258,4	12:39'04.104
7	28.086	23.091	36.456	26.928	1'54.561	255,9	12:40'58.665

Tempo di gara 16'09.897

50 F. FENICI (1'54.355)

Giro	Seg.1	Seg.2	Seg.3	Seg.4	T. Giro	km/h	Local Time
1		27.503	44.985	43.690	2'37.275		12:27'26.043
2	40.935	47.658	57.306	47.369	3'13.268	161,7	12:30'39.311
3	39.169	30.596	56.718	36.733	2'43.216	164,6	12:33'22.527
4	28.219	24.280	37.508	27.649	1'57.656	258,4	12:35'20.183
5	28.335	23.726	36.803	27.590	1'56.454	259,0	12:37'16.637
6	28.152	23.489	36.415	27.401	1'55.457	257,1	12:39'12.094
7	27.741	23.456	36.688	27.272	1'55.157	257,8	12:41'07.251
8	28.024	23.554	36.608	27.244	1'55.430	257,8	12:43'02.681
9	27.921	23.371	36.660	27.140	1'55.092	257,1	12:44'57.773
10	27.733	23.422	36.571	27.361	1'55.087	257,8	12:46'52.860
11	27.601	23.301	36.168	27.285	1'54.355	257,1	12:48'47.215
12	27.966	23.397	36.529	27.351	1'55.243	258,4	12:50'42.458
13	27.700	23.282	36.355	27.179	1'54.516	257,8	12:52'36.974
14	27.791	23.394	37.088	27.423	1'55.696	259,0	12:54'32.670

Tempo di gara 29'43.902

51 P. GNEMMI (1'54.505)

Giro	Seg.1	Seg.2	Seg.3	Seg.4	T. Giro	km/h	Local Time
1		25.616	44.379	43.376	2'31.642		12:27'20.410
2	40.668	47.560	57.670	47.058	3'12.956	191,8	12:30'33.366
3	37.550	32.709	57.822	38.390	2'46.471	175,6	12:33'19.837
4	28.879	24.128	38.109	27.183	1'58.299	259,0	12:35'18.136
5	27.582	23.478	36.319	27.126	1'54.505	259,0	12:37'12.641
6	28.432	23.663	36.461	27.187	1'55.743	258,4	12:39'08.384
7	27.632	23.520	36.431	27.362	1'54.945	257,8	12:41'03.329
8	27.959	23.651	36.788	27.427	1'55.825	256,5	12:42'59.154
9	27.683	23.315	36.658	27.242	1'54.898	256,5	12:44'54.052
10	27.760	23.386	36.412	27.212	1'54.770	256,5	12:46'48.822
11	27.884	23.497	36.612	27.195	1'55.188	257,1	12:48'44.010
12	27.742	23.430	37.004	27.316	1'55.492	257,1	12:50'39.502
13	27.757	23.518	36.844	27.314	1'55.433	255,9	12:52'34.935
14	27.806	23.597	36.701	27.339	1'55.443	256,5	12:54'30.378

Tempo di gara 29'41.610

30 B. STRIGNANO (1'53.184)

Giro	Seg.1	Seg.2	Seg.3	Seg.4	T. Giro	km/h	Local Time
1		23.517	41.923	37.321	2'18.528		12:27'07.296
2	45.550	48.534	56.994	44.920	3'15.998	105,2	12:30'23.294
3	39.225	34.749	1'01.126	39.100	2'54.200	129,7	12:33'17.494
4	27.928	23.828	36.498	27.147	1'55.401	258,4	12:35'12.895
5	27.700	23.278	35.877	27.020	1'53.875	259,6	12:37'06.770
6	27.220	23.223	35.992	27.038	1'53.473	259,0	12:39'00.243
7	27.222	23.019	36.122	26.959	1'53.322	258,4	12:40'53.565
8	27.131	22.939	36.223	26.908	1'53.201	257,8	12:42'46.766
9	27.434	23.032	35.962	27.008	1'53.436	256,5	12:44'40.202

52 A. DE AMICIS (1'54.643)

Giro	Seg.1	Seg.2	Seg.3	Seg.4	T. Giro	km/h	Local Time
1		29.381	44.855	43.665	2'36.300		12:27'25.068
2	40.407	47.721	57.208	47.410	3'12.746	167,4	12:30'37.814
3	38.508	31.343	57.228	36.871	2'43.950	166,4	12:33'21.764
4	27.771	25.013	37.585	27.294	1'57.663	259,0	12:35'19.427
5	28.015	23.878	36.490	27.157	1'55.540	257,8	12:37'14.967
6	27.919	23.641	36.629	27.106	1'55.295	260,2	12:39'10.262
7	27.668	23.537	36.409	27.029	1'54.643	259,0	12:41'04.905
8	27.820	23.683	36.553	27.167	1'55.223	259,6	12:43'00.128
9	27.675	23.661	36.714	27.049	1'55.099	259,0	12:44'55.227

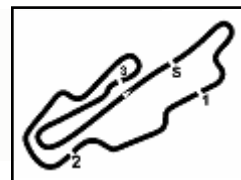
09/07/2023

P = Box In/Out - C = Tempo Invalidato



ACI Racing Weekend Mugello, 8-9 Luglio 2023

Porsche Carrera Cup Italia - Analisi Tempi Gara 2



Aut.Int. Mugello 5.245 m

Start at 12:24'48.768

4 / 5

10	27.655	23.504	36.553	27.286	1'54.998	258,4	12:46'50.225
11	27.566	23.662	37.172	27.048	1'55.448	258,4	12:48'45.673
12	27.769	23.567	36.680	27.319	1'55.335	259,0	12:50'41.008
13	27.452	23.756	36.767	27.218	1'55.193	257,1	12:52'36.201
14	27.512	23.470	36.943	27.191	1'55.116	258,4	12:54'31.317
15	27.658	23.757	38.907	27.606	1'57.928	259,0	12:56'29.245
16	27.919	23.737	37.238	27.665	1'56.559	257,1	12:58'25.804

Tempo di gara 33'37.036

55 G. SCANZI (1'56.198)

Giro	Seg.1	Seg.2	Seg.3	Seg.4	T. Giro	km/h	Local Time
1		32.883	45.230	43.514	2'43.784		12:27'32.552
2	41.933	45.817	57.605	47.286	3'12.641	170,1	12:30'45.193
3	40.915	29.927	54.537	35.322	2'40.701	125,6	12:33'25.894
4	29.845	25.153	37.539	27.829	2'00.366	257,1	12:35'26.260
5	29.153	24.844	37.260	28.029	1'59.286	260,2	12:37'25.546
6	28.457	23.933	37.169	27.845	1'57.404	254,7	12:39'22.950
7	27.736	23.981	37.294	27.889	1'56.900	257,8	12:41'19.850
8	28.355	23.996	37.066	27.394	1'56.811	257,1	12:43'16.661
9	28.506	23.984	37.497	27.827	1'57.814	258,4	12:45'14.475
10	28.482	23.961	37.331	27.575	1'57.349	254,7	12:47'11.824
11	28.164	24.233	37.283	27.364	1'57.044	255,9	12:49'08.868
12	27.967	23.896	36.719	27.616	1'56.198	255,9	12:51'05.066
13	28.103	23.731	37.276	27.666	1'56.776	254,1	12:53'01.842
14	28.185	23.795	36.910	27.402	1'56.292	255,3	12:54'58.134
15	28.775	23.921	38.023	28.281	1'59.000	256,5	12:56'57.134
16	28.128	24.128	37.855	28.480	1'58.591	254,1	12:58'55.725

Tempo di gara 34'06.957

60 M. GALASSI (1'55.321)

Giro	Seg.1	Seg.2	Seg.3	Seg.4	T. Giro	km/h	Local Time
1		34.173	44.276	44.651	2'42.881		12:27'31.649
2	41.118	46.189	57.992	47.366	3'12.665	194,2	12:30'44.314
3	40.726	29.734	54.432	36.321	2'41.213	121,5	12:33'25.527
4	28.694	24.052	36.888	27.369	1'57.003	254,7	12:35'22.530
5	28.585	23.801	37.028	27.423	1'56.837	257,1	12:37'19.367
6	28.107	23.746	36.882	27.259	1'55.994	256,5	12:39'15.361
7	28.323	23.707	37.599	27.417	1'57.046	260,9	12:41'12.407
8	27.939	23.595	37.095	27.871	1'56.500	257,1	12:43'08.907
9	27.784	23.947	38.159	27.400	1'57.290	258,4	12:45'06.197
10	28.055	23.802	37.118	27.080	1'56.055	259,0	12:47'02.252
11	27.928	23.937	37.526	27.369	1'56.760	262,8	12:48'59.012
12	28.006	23.684	37.394	27.446	1'56.530	258,4	12:50'55.542
13	27.831	23.662	37.628	27.431	1'56.552	257,1	12:52'52.094
14	27.879	24.067	37.689	27.473	1'57.108	257,1	12:54'49.202
15	27.884	23.341	36.799	27.297	1'55.321	254,7	12:56'44.523
16	28.109	23.499	37.553	27.622	1'56.783	254,7	12:58'41.306

Tempo di gara 33'52.538

64 L. SELVA (1'56.051)

Giro	Seg.1	Seg.2	Seg.3	Seg.4	T. Giro	km/h	Local Time
1		31.065	44.271	44.634	2'40.940		12:27'29.708
2	40.941	47.346	57.217	47.715	3'13.219	192,9	12:30'42.927
3	39.878	29.689	55.301	36.144	2'41.012	154,3	12:33'23.939
4	28.446	24.711	37.215	27.330	1'57.702	257,1	12:35'21.641
5	28.241	24.321	36.997	27.330	1'56.889	261,5	12:37'18.530
6	27.996	23.859	37.350	27.418	1'56.623	259,6	12:39'15.153
7	28.018	23.892	36.909	27.232	1'56.051	259,0	12:41'11.204
8	28.064	23.893	37.186	27.073	1'56.216	259,6	12:43'07.420
9	27.868	24.454	38.016	28.021	1'58.359	258,4	12:45'05.779
10	28.123	23.944	36.974	27.236	1'56.277	261,5	12:47'02.056
11	28.420	24.162	37.371	27.271	1'57.224	260,2	12:48'59.280
12	28.272	23.808	37.220	27.288	1'56.588	261,5	12:50'55.868
13	29.314	24.039	36.789	27.467	1'57.609	259,6	12:52'53.477
14	28.062	23.828	37.755	27.438	1'57.083	257,8	12:54'50.560
15	29.401	24.098	37.610	27.205	1'58.314	258,4	12:56'48.874

09/07/2023

P = Box In/Out - C = Tempo Invalidato

67 A. DE GIACOMI (1'54.674)

Giro	Seg.1	Seg.2	Seg.3	Seg.4	T. Giro	km/h	Local Time
1		34.844	45.345	43.546	2'44.262		12:27'33.030
2	42.635	45.051	57.977	46.922	3'12.585	180,9	12:30'45.615
3	41.522	29.373	55.148	34.350	2'40.393	129,2	12:33'26.008
4	29.821	24.070	37.394	27.481	1'58.766	257,1	12:35'24.774
5	28.333	24.213	36.833	27.241	1'56.620	257,1	12:37'21.394
6	27.863	23.448	36.344	27.197	1'54.852	257,8	12:39'16.246
7	27.808	23.628	36.921	27.098	1'55.455	257,8	12:41'11.701
8	27.962	23.620	37.263	27.501	1'56.346	259,0	12:43'08.047
9	27.656	23.800	36.874	27.149	1'55.479	257,8	12:45'03.526
10	27.795	23.486	37.125	27.441	1'55.847	261,5	12:46'59.373
11	27.657	23.271	36.611	27.135	1'54.674	259,0	12:48'54.047
12	27.535	23.311	36.672	27.433	1'54.951	256,5	12:50'48.998
13	27.660	23.376	37.541	27.265	1'55.842	256,5	12:52'44.840
14	27.624	23.281	36.859	27.190	1'54.954	255,3	12:54'39.794
15	27.652	23.694	36.474	27.159	1'54.979	256,5	12:56'34.773
16	27.666	23.505	36.817	27.180	1'55.168	257,1	12:58'29.941

Tempo di gara 33'41.173

69 M. MONTAGNESE (1'55.266)

Giro	Seg.1	Seg.2	Seg.3	Seg.4	T. Giro	km/h	Local Time
1		47.328	37.651	40.635	2'44.916		12:27'33.684
2	42.924	44.542	58.638	46.572	3'12.676	178,2	12:30'46.360
3	41.698	28.809	55.449	34.009	2'39.965	120,1	12:33'26.325
4	28.801	24.557	37.799	27.827	1'58.984	257,8	12:35'25.309
5	28.320	24.634	36.733	27.359	1'57.046	258,4	12:37'22.355
6	28.167	23.591	36.694	27.312	1'55.764	257,1	12:39'18.119
7	28.312	23.767	36.783	27.276	1'56.138	257,1	12:41'14.257
8	29.103	23.912	36.630	27.281	1'56.926	256,5	12:43'11.183
9	27.636	23.582	36.828	27.220	1'55.266	256,5	12:45'06.449
10	28.577	23.857	36.642	27.221	1'56.297	260,9	12:47'02.746
11	28.248	23.854	37.403	27.390	1'56.895	257,8	12:48'59.641
12	28.322	23.947	37.048	27.254	1'56.571	259,6	12:50'56.212
13	28.035	23.624	37.098	27.480	1'56.237	259,6	12:52'52.449
14	28.070	24.197	37.827	27.239	1'57.333	257,8	12:54'49.782

Tempo di gara 30'01.014

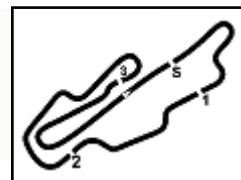
77 M. NAVATTA (1'56.880)

Giro	Seg.1	Seg.2	Seg.3	Seg.4	T. Giro	km/h	Local Time
1		31.218	44.146	44.760	2'41.905		12:27'30.673
2	40.832	46.995	57.300	47.635	3'12.762	197,1	12:30'43.435
3	40.224	30.055	54.762	36.716	2'41.757	139,9	12:33'25.192
4	29.637	24.663	37.169	28.029	1'59.498	253,5	12:35'24.690
5	28.320	26.014	37.855	27.805	1'59.994	257,1	12:37'24.684
6	28.056	24.119	36.796	28.126	1'57.097	256,5	12:39'21.781
7	27.951	23.983	37.834	27.671	1'57.439	255,9	12:41'19.220
8	28.257	24.367	36.819	27.747	1'57.190	255,3	12:43'16.410
9	28.420	24.028	37.599	27.899	1'57.946	254,1	12:45'14.356
10	28.008	24.366	36.860	27.646	1'56.880	254,7	12:47'11.236
11	28.485	24.281	37.096	27.714	1'57.576	253,5	12:49'08.812
12	58.246	24.957	37.711	28.250	2'29.164	251,2	12:51'37.976
13	28.889	24.216	37.246	27.942	1'58.293	252,3	12:53'36.269
14	28.399	24.347	37.463	27.901	1'58.110	252,9	12:55'34.379
15	28.639	24.213	37.951	27.953	1'58.756	254,1	12:57'33.135
16	28.401	24.341	38.136	28.122	1'59.000	252,3	12:59'32.135

Tempo di gara 34'43.367

79 J. ZELGER (1'55.664)

Giro	Seg.1	Seg.2	Seg.3	Seg.4	T. Giro	km/h	Local Time
1		29.005	45.022	44.382	2'38.599		12:27'27.367
2	40.801	47.431	57.447	47.252	3'12.931	164,1	12:30'40.298
3	39.499	29.949	56.750	36.646	2'42.844	163,6	12:33'23.142
4	28.199	24.014	37.690	27.392	1'57.295	257,8	12:35'20.437



ACI Racing Weekend Mugello, 8-9 Luglio 2023

Porsche Carrera Cup Italia - Analisi Tempi Gara 2

Start at 12:24'48.768

5	28.660	23.558	37.166	27.088	1'56.472	262,8	12:37'16.909
6	28.236	23.661	36.784	26.983	1'55.664	262,1	12:39'12.573
7	27.912	23.561	37.264	27.006	1'55.743	260,9	12:41'08.316
8	28.125	23.692	36.985	27.878	1'56.680	259,6	12:43'04.996
9	28.102	23.721	37.952	27.087	1'56.862	257,8	12:45'01.858
10	28.114	23.659	37.153	28.017	1'56.943	258,4	12:46'58.801
11	29.131	24.802	37.608	27.201	1'58.742	238,9	12:48'57.543
12	28.113	23.597	37.268	27.115	1'56.093	257,8	12:50'53.636
13	27.969	23.590	37.505	36.743	2'05.807	258,4	12:52'59.443
14	28.448	23.957	38.044	27.653	1'58.102	251,2	12:54'57.545
15	29.005	23.871	38.561	28.834	2'00.271	257,1	12:56'57.816
16	28.206	24.216	39.409	28.627	2'00.458	257,1	12:58'58.274

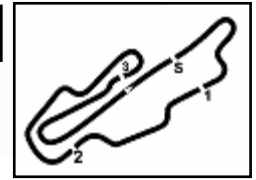
Tempo di gara 34'09.506

89 H. HAN (1'56.262)

Giro	Seg.1	Seg.2	Seg.3	Seg.4	T. Giro	km/h	Local Time
1		30.177	44.642	44.381	2'39.530		12:27'28.298
2	41.104	47.050	57.368	47.573	3'13.095	175,6	12:30'41.393
3	39.682	29.434	56.551	36.527	2'42.194	150,6	12:33'23.587
4	28.504	24.329	37.435	27.474	1'57.742	255,3	12:35'21.329
5	28.066	24.219	36.976	27.166	1'56.427	258,4	12:37'17.756
6	28.155	23.898	36.994	27.338	1'56.385	258,4	12:39'14.141
7	27.907	23.863	37.439	27.258	1'56.467	256,5	12:41'10.608
8	28.087	23.770	37.071	27.334	1'56.262	257,1	12:43'06.870
9	28.198	23.856	37.159	27.366	1'56.579	254,7	12:45'03.449
10	28.538	24.202	37.152	27.846	1'57.738	254,7	12:47'01.187
11	28.236	24.415	37.412	27.222	1'57.285	258,4	12:48'58.472
12	27.994	23.794	37.371	27.454	1'56.613	258,4	12:50'55.085
13	27.826	23.869	37.426	27.570	1'56.691	255,9	12:52'51.776
14	27.904	24.040	38.529	27.336	1'57.809	255,9	12:54'49.585
15	28.925	24.196	38.249	27.557	1'58.927	256,5	12:56'48.512
16	28.032	24.565	38.636	27.815	1'59.048	257,1	12:58'47.560

Tempo di gara 33'58.792





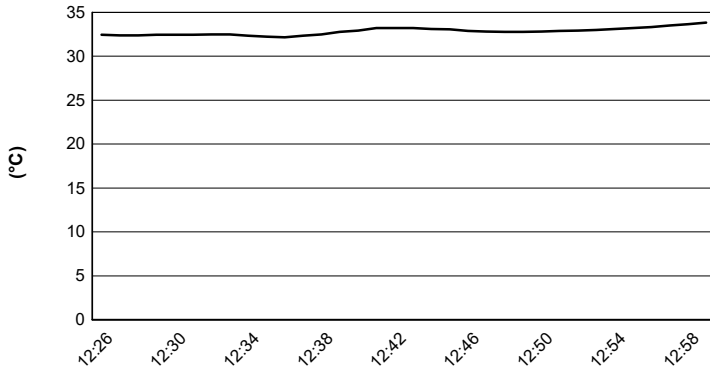
Aut.Int. Mugello 5.245 m

ACI Racing Weekend Mugello, 8-9 Luglio 2023

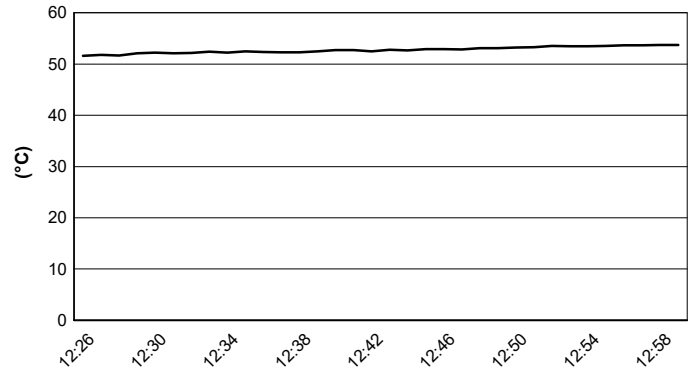
Porsche Carrera Cup Italia - Meteo Gara 2

Session started 12:25 - Session ended 12:59


Air Temperature



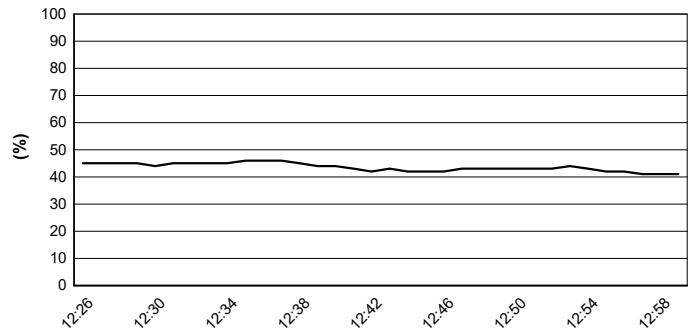
Track Temperature



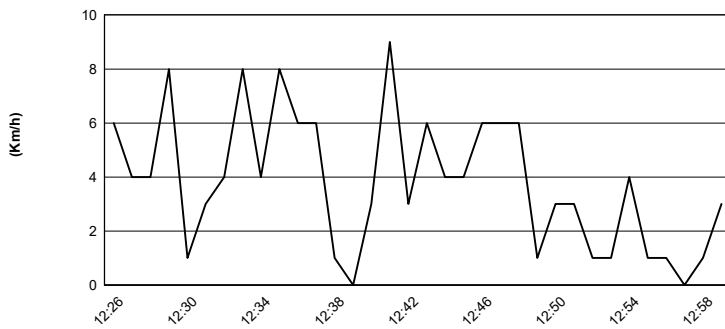
Air Pressure



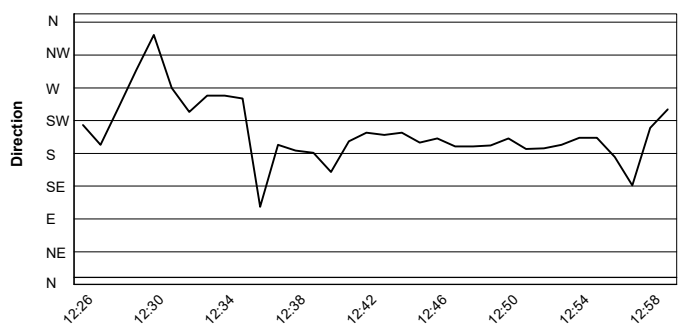
Humidity



Wind Speed

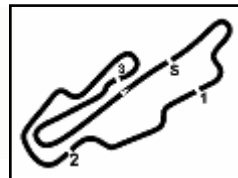


Wind Direction



09/07/2023





Aut.Int. Mugello 5.245 m

ACI Racing Weekend Mugello, 8-9 Luglio 2023
Porsche Carrera Cup Italia - Griglia Gara 2 (Durata: 30' +1 Giro)

17	24	PAPADOPULOS A. Tsunami RT	Porsche		
16	77	NAVATTA M. Raptor Engineering	Porsche 1'55.820	67	DE GIACOMI A. Tsunami RT
15	79	ZELGER J. Tsunami RT	Porsche 1'54.338	89	HAN H. AB Racing
14	64	SELVA L. Ghinzani Arco Motorsport	Porsche 1'53.684	55	SCANZI G. Ghinzani Arco Motorsport
13	25	MÜLLER M. Enrico Fulgenzi Racing	Porsche 1'53.152	60	GALASSI M. Team Malucelli
12	70	GIORGI G. Bedriver	Porsche 1'52.421	69	MONTAGNESE M. Team Malucelli
11	6	GUIRRERI G. Raptor Engineering	Porsche 1'52.016	50	FENICI F. AB Racing
10	52	DE AMICIS A. Ebimotors	Porsche 1'51.720	51	GNEMMI P. Ebimotors
9	16	LEVORATO G. The Driving Experiences	Porsche 1'51.444	32	QUARESMINI G. Dinamic Motorsport
8	2	SLUTSKII Z. Target Competition	Porsche 1'51.332	12	LING K. Ombra Racing
7	7	FERRARI L. Raptor Engineering	Porsche 1'51.116	27	LAURINI L. Dinamic Motorsport
6	21	BERTONELLI D. Bonaldi Motorsport	Porsche 1'50.962	9	FONTANA A. Ebimotors
5	15	FESTANTE A. Dinamic Motorsport	Porsche 1'50.939	22	SLUTSKII A. Target Competition
4	17	FULGENZI E. Enrico Fulgenzi Racing	Porsche 1'50.817	10	ARMANNI P. Ombra Racing
3	11	CAGLIONI L. Ombra Racing	Porsche 1'50.719	8	LORENZO J. Team Q8 Hi-Perform
2	14	AGOSTINI R. Scuderia Villorba Corse	Porsche 1'50.609	30	STRIGNANO B. Scuderia Villorba Corse
1	3	CERQUI A. Bedriver	Porsche 1'50.123	23	MALUCELLI M. Team Malucelli

