

ACI Racing Weekend Monza, 16-17 Settembre 2023

Porsche Carrera Cup Italia - Classifica Gara 2

Autodromo Monza 5.793 m

Giri 18 = 104,274 km - Media 187,689 km/h - Tempo di gara 33'20.044

Num.	Conduuttore	Naz	Concorrente	Team	Auto	Classe	Giri	Tempo	Dist.	Rel.	Giro Veloce	
1	25 TEN VOORDE Larry	NLD	Enrico Fulgenzi Racing	Enrico Fulgenzi Racing	Porsche 911 GT3 CUP 99		18	33'20.044		17	1'50.556	
2	18 MASTERS Keagan	ZAF	Ombra Racing	Ombra Racing	Porsche 911 GT3 CUP 99		18	33'24.933	4.889	4.889	15	1'50.664
3	28 AMATI Giorgio	ITA	Dinamic Motorsport	Dinamic Motorsport	Porsche 911 GT3 CUP 99		18	33'27.222	7.178	2.289	13	1'50.902
4	30 STRIGNANO Benedetto	ITA	Scuderia Villorba Corse	Scuderia Villorba Corse	Porsche 911 GT3 CUP 99		18	33'27.624	7.580	0.402	13	1'50.900
5	32 QUARESMINI Gianmarco	ITA	Dinamic Motorsport	Dinamic Motorsport	Porsche 911 GT3 CUP 99		18	33'29.176	9.132	1.552	9	1'50.820
6	15 FESTANTE Aldo	ITA	Dinamic Motorsport	Dinamic Motorsport	Porsche 911 GT3 CUP 99		18	33'32.092	12.048	2.916	10	1'51.240
7	11 CAGLIANI Leonardo	ITA	Ombra Racing	Ombra Racing	Porsche 911 GT3 CUP 99		18	33'33.099	13.055	1.007	5	1'51.268
8	8 LORENZO Jorge	ESP	Ghinzani Arco Motorsport	Team Q8 Hi-Perform	Porsche 911 GT3 CUP 99		18	33'36.024	15.980	2.925	4	1'51.080
9P	38 IAQUINTA Simone	ITA	Ghinzani Arco Motorsport	Ghinzani Arco Motorsport	Porsche 911 GT3 CUP 99		18	33'41.318	21.274	5.294	15	1'50.235
10	27 LAURINI Lodovico	ITA	Dinamic Motorsport	Dinamic Motorsport	Porsche 911 GT3 CUP 99		18	33'42.594	22.550	1.276	5	1'50.670
11	3 CERQUI Alberto	ITA	Bedriver	Bedriver	Porsche 911 GT3 CUP 99		18	33'42.885	22.841	0.291	4	1'51.208
12	21 BERTONELLI Diego	ITA	Bonaldi Motorsport	Bonaldi Motorsport	Porsche 911 GT3 CUP 99		18	33'43.529	23.485	0.644	7	1'51.382
13	22 SLUTSKII Artem	ISR	Target Competition	Target Competition	Porsche 911 GT3 CUP 99		18	33'43.562	23.518	0.033	5	1'51.105
14	16 FELBERMAYR Horst Felix	AUT	The Driving Experiences	The Driving Experiences	Porsche 911 GT3 CUP 99		18	33'49.844	29.800	6.282	15	1'51.468
15	9 FONTANA Andrea	ITA	Ebimotors	Ebimotors	Porsche 911 GT3 CUP 99		18	33'50.569	30.525	0.725	5	1'50.660
16	14 AGOSTINI Riccardo	ITA	Scuderia Villorba Corse	Scuderia Villorba Corse	Porsche 911 GT3 CUP 99		18	33'50.829	30.785	0.260	8	1'51.110
17	2 SLUTSKII Zakhar	ISR	Target Competition	Target Competition	Porsche 911 GT3 CUP 99		18	33'51.563	31.519	0.734	5	1'50.796
18P	23 MALUCELLI Matteo	ITA	Team Malucelli	Team Malucelli	Porsche 911 GT3 CUP 99		18	33'55.563	35.519	4.000	7	1'51.390
19	52 DE AMICIS Alberto	ITA	Ebimotors	Ebimotors	Porsche 911 GT3 CUP 99	MC	18	33'55.594	35.550	0.031	6	1'51.699
20	20 PISANI Eugenio	ITA	Ghinzani Arco Motorsport	Ghinzani Arco Motorsport	Porsche 911 GT3 CUP 99		18	33'58.552	38.508	2.958	7	1'51.830
21P	19 IMPERATO Anthony	USA	Ombra Racing	Ombra Racing	Porsche 911 GT3 CUP 99		18	34'05.479	45.435	6.927	12	1'51.000
22	24 PAPANOPULOS Alexandre	USA	Tsunami RT	Tsunami RT	Porsche 911 GT3 CUP 99		18	34'11.783	51.739	6.304	8	1'52.193
23	6 GUIRRERI Giuseppe	ITA	Raptor Engineering	Raptor Engineering	Porsche 911 GT3 CUP 99		18	34'15.370	55.326	3.587	12	1'52.151
24	50 FENICI Francesco Maria	ITA	AB Racing	AB Racing	Porsche 911 GT3 CUP 99	MC	18	34'21.244	1'01.200	5.874	15	1'53.168
25	67 DE GIACOMI Alex	ITA	Tsunami RT	Tsunami RT	Porsche 911 GT3 CUP 99	MC	18	34'21.399	1'01.355	0.155	10	1'52.204
26	70 GIORGI Gianluca	ITA	Bedriver	Bedriver	Porsche 911 GT3 CUP 99	MC	18	34'24.470	1'04.426	3.071	14	1'53.227
27	89 HAN Hulin	CHN	AB Racing	AB Racing	Porsche 911 GT3 CUP 99	MC	18	34'28.506	1'08.462	4.036	7	1'52.821
28	79 ZELGER Johannes	ITA	Tsunami RT	Tsunami RT	Porsche 911 GT3 CUP 99	MC	18	34'28.712	1'08.668	0.206	14	1'53.308
29	51 GNEMMI Paolo	ITA	Ebimotors	Ebimotors	Porsche 911 GT3 CUP 99	MC	18	34'29.418	1'09.374	0.706	7	1'53.045
30	69 MONTAGNESE Massimiliano	ITA	Team Malucelli	Team Malucelli	Porsche 911 GT3 CUP 99	MC	18	34'29.692	1'09.648	0.274	13	1'53.294
31	60 GALASSI Marco	SMR	Team Malucelli	Team Malucelli	Porsche 911 GT3 CUP 99	MC	18	34'39.244	1'19.200	9.552	8	1'53.111
32	99 CHIRIGUT Horia	ROU	Scuderia Villorba Corse	Scuderia Villorba Corse	Porsche 911 GT3 CUP 99	MC	18	34'59.041	1'38.997	19.797	5	1'54.537
33	77 NAVATTA Massimo	ITA	Raptor Engineering	Raptor Engineering	Porsche 911 GT3 CUP 99	MC	18	35'15.946	1'55.902	16.905	4	1'55.395
34	17 FULGENZI Enrico	ITA	Enrico Fulgenzi Racing	Enrico Fulgenzi Racing	Porsche 911 GT3 CUP 99		17	32'22.697	1 Giro	1 Giro	11	1'52.245
----- Non Classificati -----												
RIT	12 LING Kang	CHN	Ombra Racing	Ombra Racing	Porsche 911 GT3 CUP 99		13	24'38.444	5 Giri		5	1'51.606
RIT	10 ARMANNI Pietro	ITA	Ombra Racing	Ombra Racing	Porsche 911 GT3 CUP 99		12	23'33.161	6 Giri		7	1'51.807
RIT	64 SELVA Livio	ITA	Ghinzani Arco Motorsport	Ghinzani Arco Motorsport	Porsche 911 GT3 CUP 99	MC	0					

Partenti: 37 Classificati: 34 Non Classificati: 0 Ritirati: 3 Non Partiti: 0

Giro Veloce N. 15 Num. 38 Simone Iaquinta Tempo 1'50.235 Media. 189,185 Km/h

Umidità	52%	ARIA	25°C
Condizioni	DRY	Pista	34°C

Penalty and Infringment

12.51	19 A. IMPERATO	Time Penalty +10 seconds dec. n.11 dei CCSS
15.38	38 S. IAQUINTA	Time Penalty 10 sec decisione n. 12 dei CCSS
15.38	23 M. MALUCELLI	Time Penalty 10 sec decisione n. 14 dei CCSS
15.39	38 S. IAQUINTA	Best Lap Annullato decisione n. 13 dei CCSS
15.40	25 L. TEN VOORDE	Nuovo Best Lap della gara 1.50.556

Stewards : Paolo Longoni Gabriele Lancieri Paolo Marcenaro

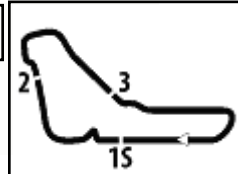
Inizio 12:41 Fine 13:17

Esposta alle:

17/09/2023

Powered by FICR PERUGIA TIMING





ACI Racing Weekend Monza, 16-17 Settembre 2023
Porsche Carrera Cup Italia - Classifica di Classe Gara 2

Michelin Cup

Giri 18 = 104,274 km - Media 184,411 km/h - Tempo di gara 33'55.594

Num.	Conducente	Naz	Concorrente	Team	Auto	Giri	Tempo	Dist.	Rel.	Giro Veloce
1	52 DE AMICIS Alberto	ITA	Ebimotors	Ebimotors	Porsche 911 GT3 CUP 99	18	33'55.594			6 1'51.699
2	50 FENICI Francesco Maria	ITA	AB Racing	AB Racing	Porsche 911 GT3 CUP 99	18	34'21.244	25.650	25.650	15 1'53.168
3	67 DE GIACOMI Alex	ITA	Tsunami RT	Tsunami RT	Porsche 911 GT3 CUP 99	18	34'21.399	25.805	0.155	10 1'52.204
4	70 GIORGI Gianluca	ITA	Bedriver	Bedriver	Porsche 911 GT3 CUP 99	18	34'24.470	28.876	3.071	14 1'53.227
5	89 HAN Huilin	CHN	AB Racing	AB Racing	Porsche 911 GT3 CUP 99	18	34'28.506	32.912	4.036	7 1'52.821
6	79 ZELGER Johannes	ITA	Tsunami RT	Tsunami RT	Porsche 911 GT3 CUP 99	18	34'28.712	33.118	0.206	14 1'53.308
7	51 GNEMMI Paolo	ITA	Ebimotors	Ebimotors	Porsche 911 GT3 CUP 99	18	34'29.418	33.824	0.706	7 1'53.045
8	69 MONTAGNESE Massimiliano	ITA	Team Malucelli	Team Malucelli	Porsche 911 GT3 CUP 99	18	34'29.692	34.098	0.274	13 1'53.294
9	60 GALASSI Marco	SMR	Team Malucelli	Team Malucelli	Porsche 911 GT3 CUP 99	18	34'39.244	43.650	9.552	8 1'53.111
10	99 CHIRIGUT Horia	ROU	Scuderia Villorba Corse	Scuderia Villorba Corse	Porsche 911 GT3 CUP 99	18	34'59.041	1'03.447	19.797	5 1'54.537
11	77 NAVATTA Massimo	ITA	Raptor Engineering	Raptor Engineering	Porsche 911 GT3 CUP 99	18	35'15.946	1'20.352	16.905	4 1'55.395

Non Classificati

RIT	64 SELVA Livio	ITA	Ghinzani Arco Motorsport	Ghinzani Arco Motorsport	Porsche 911 GT3 CUP 99	0				
-----	-----------------------	-----	--------------------------	--------------------------	------------------------	---	--	--	--	--

Partenti: 12 Classificati: 11 Non Classificati: 0 Ritirati: 1 Non Partiti: 0

Giro Veloce N. 6 Num. 52 Alberto De Amicis Tempo 1'51.699 Media. 186,705 Km/h

Umidità	52%	ARIA	25°C
Condizioni	DRY	Pista	34°C

Direttore di Gara : Renato Schmidt

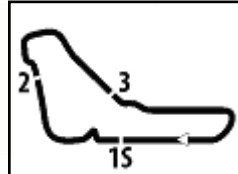
Direttore di Prova : Massimiliano Ghinassi

17/09/2023 Inizio 12:41 Fine 13:17

Esposta alle:

Powered by FICR PERUGIA TIMING



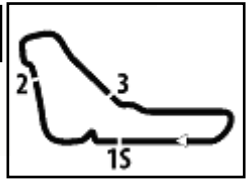


Autodromo Monza 5.793 m

		Giro																	
	1	2	3	4	5	6	7	8	9	10	11	12	13	14	15	16	17	18	
1	25	25	25	25	25	25	25	25	25	25	25	25	25	25	25	25	25	25	25
2	32	32	32	32	32	32	32	32	32	32	18	18	18	18	18	18	18	18	18
3	18	18	18	18	18	18	18	18	18	18	32	28	28	28	28	28	28	28	28
4	28	28	28	28	28	28	28	28	28	28	28	28	30	30	30	30	30	30	30
5	30	30	30	30	30	30	30	30	30	30	30	30	32	32	32	32	32	32	32
6	15	38	38	38	38	38	38	38	38	38	38	38	38	38	38	38	38	38	38
7	38	15	15	15	15	15	15	15	15	15	15	15	15	15	15	15	15	15	15
8	11	11	11	11	11	11	11	11	11	11	11	11	11	11	11	11	11	11	11
9	8	8	8	8	8	8	8	8	8	8	14	8	8	8	8	8	8	8	8
10	14	14	14	14	14	14	14	14	14	14	8	14	14	14	27	27	27	27	27
11	3	3	3	3	3	3	3	3	3	3	3	3	3	22	14	3	3	3	3
12	27	27	27	27	27	27	27	27	22	22	22	22	22	27	22	22	22	22	21
13	22	22	22	22	22	22	22	22	27	27	27	27	3	3	21	21	21	22	22
14	9	9	9	9	9	9	9	9	9	23	21	21	21	21	14	23	23	23	23
15	17	2	2	2	2	2	23	23	21	21	9	9	9	9	23	23	14	16	16
16	2	21	23	23	23	23	21	21	23	23	21	23	23	23	9	9	16	9	9
17	21	23	21	21	21	12	12	12	12	12	12	12	16	16	16	9	14	14	14
18	23	12	12	12	12	12	52	52	52	52	52	16	52	52	2	2	2	2	2
19	52	52	52	52	52	16	16	16	16	16	16	52	2	2	52	52	52	19	19
20	12	16	16	16	16	19	19	19	19	19	19	19	19	19	19	19	19	52	52
21	16	67	67	67	67	19	20	20	20	2	2	2	20	20	20	20	20	20	20
22	67	24	24	10	19	20	2	2	2	20	20	20	12	6	6	24	24	24	24
23	24	10	10	19	20	6	6	6	6	24	24	24	6	24	24	6	6	6	6
24	10	19	19	20	6	24	24	24	24	6	6	6	24	17	17	17	17	50	50
25	19	20	20	6	24	50	50	50	50	17	17	17	17	50	50	50	50	67	67
26	20	50	50	50	50	70	70	70	70	50	50	50	50	70	67	67	67	70	70
27	50	6	6	24	70	79	79	79	79	79	70	70	70	70	67	70	70	70	89
28	51	70	70	70	79	51	51	51	17	79	79	67	67	89	89	89	89	79	79
29	6	79	79	79	51	89	89	17	51	51	67	79	89	79	51	51	51	51	51
30	70	51	51	51	89	17	17	89	89	89	89	89	79	51	79	79	79	69	69
31	79	89	89	89	60	60	60	60	67	67	51	51	51	69	69	69	69	60	60
32	89	69	69	60	17	69	69	69	10	10	10	69	69	60	60	60	60	99	99
33	69	60	60	17	69	67	67	67	69	69	69	60	60	99	99	99	99	77	77
34	60	99	99	69	99	99	10	10	60	60	60	99	99	77	77	77	77		
35	99	77	17	99	10	10	99	99	99	99	99	10	77						
36	77	17	77	77	77	77	77	77	77	77	77	77							

Final Result		
1	25 TEN VOORDE L.	Giri 18
2	18 MASTERS K.	4.889
3	28 AMATI G.	7.178
4	30 STRIGNANO B.	7.580
5	32 QUARESMINI G.	9.132
6	15 FESTANTE A.	12.048
7	11 CAGLIONI L.	13.055
8	8 LORENZO J.	15.980
9	38 IAQUINTA S. (P)	21.274
10	27 LAURINI L.	22.550
11	3 CERQUI A.	22.841
12	21 BERTONELLI D.	23.485
13	22 SLUTSKII A.	23.518
14	16 FELBERMAYR H.	29.800
15	9 FONTANA A.	30.525
16	14 AGOSTINI R.	30.785
17	2 SLUTSKII Z.	31.519
18	23 MALUCELLI M. (P)	35.519
19	52 DE AMICIS A.	35.550
20	20 PISANI E.	38.508
21	19 IMPERATO A. (P)	45.435
22	24 PAPADOPULOS A.	51.739
23	6 GUIRRERI G.	55.326
24	50 FENICI F.	1'01.200
25	67 DE GIACOMI A.	1'01.355
26	70 GIORGI G.	1'04.426
27	89 HAN H.	1'08.462
28	79 ZELGER J.	1'08.668
29	51 GNEMMI P.	1'09.374
30	69 MONTAGNESE M.	1'09.648
31	60 GALASSI M.	1'19.200
32	99 CHIRIGUT H.	1'38.997
33	77 NAVATTA M.	1'55.902
34	17 FULGENZI E.	1 Giro
RIT	12 LING K.	5 Giri
RIT	10 ARMANNI P.	6 Giri
RIT	64 SELVA L.	





CLASSIFICA

1	25 TEN VOORDE Larry	Porsche 911 GT3 CUP 992	Giri 18
2	18 MASTERS Keagan	Porsche 911 GT3 CUP 992	4.889
3	28 AMATI Giorgio	Porsche 911 GT3 CUP 992	7.178
4	30 STRIGNANO Benedetto	Porsche 911 GT3 CUP 992	7.580
5	32 QUARESMINI Gianmarco	Porsche 911 GT3 CUP 992	9.132
6	15 FESTANTE Aldo	Porsche 911 GT3 CUP 992	12.048
7	11 CAGLIONI Leonardo	Porsche 911 GT3 CUP 992	13.055
8	8 LORENZO Jorge	Porsche 911 GT3 CUP 992	15.980
9	38 IAQUINTA Simone	Porsche 911 GT3 CUP 992	21.274
10	27 LAURINI Lodovico	Porsche 911 GT3 CUP 992	22.550
11	3 CERQUI Alberto	Porsche 911 GT3 CUP 992	22.841
12	21 BERTONELLI Diego	Porsche 911 GT3 CUP 992	23.485
13	22 SLUTSKII Artem	Porsche 911 GT3 CUP 992	23.518
14	16 FELBERMAYR Horst Felix	Porsche 911 GT3 CUP 992	29.800
15	9 FONTANA Andrea	Porsche 911 GT3 CUP 992	30.525
16	14 AGOSTINI Riccardo	Porsche 911 GT3 CUP 992	30.785
17	2 SLUTSKII Zakhar	Porsche 911 GT3 CUP 992	31.519
18	23 MALUCELLI Matteo	Porsche 911 GT3 CUP 992	35.519
19	52 DE AMICIS Alberto	Porsche 911 GT3 CUP 992	35.550
20	20 PISANI Eugenio	Porsche 911 GT3 CUP 992	38.508
21	19 IMPERATO Anthony	Porsche 911 GT3 CUP 992	45.435
22	24 PAPADOPULOS Alexandre	Porsche 911 GT3 CUP 992	51.739
23	6 GUIRRERI Giuseppe	Porsche 911 GT3 CUP 992	55.326
24	50 FENICI Francesco Maria	Porsche 911 GT3 CUP 992	1'01.200
25	67 DE GIACOMI Alex	Porsche 911 GT3 CUP 992	1'01.355
26	70 GIORGI Gianluca	Porsche 911 GT3 CUP 992	1'09.374
27	89 HAN Huijin	Porsche 911 GT3 CUP 992	1'08.462
28	79 ZELGER Johannes	Porsche 911 GT3 CUP 992	1'08.668
29	51 GNEMMI Paolo	Porsche 911 GT3 CUP 992	1'09.374
30	69 MONTAGNESE Massimiliano	Porsche 911 GT3 CUP 992	1'09.648
31	60 GALASSI Marco	Porsche 911 GT3 CUP 992	1'19.200
32	99 CHIRIGUT Horia	Porsche 911 GT3 CUP 992	1'38.997
33	77 NAVATTA Massimo	Porsche 911 GT3 CUP 992	1'55.902
34	17 FULGENZI Enrico	Porsche 911 GT3 CUP 992	1 Giro
RIT	12 LING Kang	Porsche 911 GT3 CUP 992	5 Giri
RIT	10 ARMANNI Pietro	Porsche 911 GT3 CUP 992	6 Giri
RIT	64 SELVA Livio	Porsche 911 GT3 CUP 992	

SPEED

1	2 SLUTSKII Zakhar	Porsche 911 GT3 CUP 992	275,5
2	32 QUARESMINI Gianmarco	Porsche 911 GT3 CUP 992	274,1
3	27 LAURINI Lodovico	Porsche 911 GT3 CUP 992	273,4
4	12 LING Kang	Porsche 911 GT3 CUP 992	271,4
5	25 TEN VOORDE Larry	Porsche 911 GT3 CUP 992	271,4
6	38 IAQUINTA Simone	Porsche 911 GT3 CUP 992	271,4
7	16 FELBERMAYR Horst Felix	Porsche 911 GT3 CUP 992	270,7
8	10 ARMANNI Pietro	Porsche 911 GT3 CUP 992	270,0
9	23 MALUCELLI Matteo	Porsche 911 GT3 CUP 992	269,3
10	70 GIORGI Gianluca	Porsche 911 GT3 CUP 992	268,0
11	8 LORENZO Jorge	Porsche 911 GT3 CUP 992	267,3
12	6 GUIRRERI Giuseppe	Porsche 911 GT3 CUP 992	266,7
13	9 FONTANA Andrea	Porsche 911 GT3 CUP 992	266,7
14	22 SLUTSKII Artem	Porsche 911 GT3 CUP 992	266,7
15	15 FESTANTE Aldo	Porsche 911 GT3 CUP 992	266,0
16	67 DE GIACOMI Alex	Porsche 911 GT3 CUP 992	266,0
17	18 MASTERS Keagan	Porsche 911 GT3 CUP 992	265,4
18	30 STRIGNANO Benedetto	Porsche 911 GT3 CUP 992	265,4
19	3 CERQUI Alberto	Porsche 911 GT3 CUP 992	265,4
20	14 AGOSTINI Riccardo	Porsche 911 GT3 CUP 992	264,7
21	21 BERTONELLI Diego	Porsche 911 GT3 CUP 992	264,7
22	60 GALASSI Marco	Porsche 911 GT3 CUP 992	264,7
23	19 IMPERATO Anthony	Porsche 911 GT3 CUP 992	264,1
24	28 AMATI Giorgio	Porsche 911 GT3 CUP 992	264,1
25	17 FULGENZI Enrico	Porsche 911 GT3 CUP 992	262,8
26	79 ZELGER Johannes	Porsche 911 GT3 CUP 992	262,8
27	11 CAGLIONI Leonardo	Porsche 911 GT3 CUP 992	260,9
28	50 FENICI Francesco Maria	Porsche 911 GT3 CUP 992	260,9
29	52 DE AMICIS Alberto	Porsche 911 GT3 CUP 992	260,9
30	77 NAVATTA Massimo	Porsche 911 GT3 CUP 992	260,2
31	99 CHIRIGUT Horia	Porsche 911 GT3 CUP 992	260,2
32	69 MONTAGNESE Massimiliano	Porsche 911 GT3 CUP 992	259,0
33	20 PISANI Eugenio	Porsche 911 GT3 CUP 992	258,4
34	51 GNEMMI Paolo	Porsche 911 GT3 CUP 992	258,4
35	89 HAN Huijin	Porsche 911 GT3 CUP 992	255,3
36	24 PAPADOPULOS Alexandre	Porsche 911 GT3 CUP 992	254,7

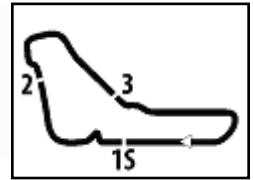
	SEG. 1
1	22 SLUTSKII Artem 10.130
2	28 AMATI Giorgio 10.130
3	27 LAURINI Lodovico 10.131
4	21 BERTONELLI Diego 10.140
5	89 HAN Huijin 10.151
6	17 FULGENZI Enrico 10.153
7	23 MALUCELLI Matteo 10.156
8	2 SLUTSKII Zakhar 10.157
9	30 STRIGNANO Benedetto 10.168
10	14 AGOSTINI Riccardo 10.178
11	10 ARMANNI Pietro 10.181
12	3 CERQUI Alberto 10.182
13	16 FELBERMAYR Horst Feli 10.202
14	32 QUARESMINI Gianmarco 10.212
15	67 DE GIACOMI Alex 10.212
16	12 LING Kang 10.224
17	79 ZELGER Johannes 10.225
18	18 MASTERS Keagan 10.226
19	20 PISANI Eugenio 10.228
20	24 PAPADOPULOS Alexand 10.231
21	60 GALASSI Marco 10.244
22	9 FONTANA Andrea 10.246
23	19 IMPERATO Anthony 10.262
24	51 GNEMMI Paolo 10.262
25	52 DE AMICIS Alberto 10.275
26	8 LORENZO Jorge 10.280
27	15 FESTANTE Aldo 10.285
28	38 IAQUINTA Simone 10.287
29	70 GIORGI Gianluca 10.305
30	11 CAGLIONI Leonardo 10.319
31	6 GUIRRERI Giuseppe 10.322
32	50 FENICI Francesco Maria 10.325
33	69 MONTAGNESE Massimil 10.333
34	25 TEN VOORDE Larry 10.347
35	77 NAVATTA Massimo 10.436
36	99 CHIRIGUT Horia 10.443

	SEG. 2
1	9 FONTANA Andrea 23.539
2	38 IAQUINTA Simone 23.686
3	27 LAURINI Lodovico 23.953
4	2 SLUTSKII Zakhar 24.087
5	22 SLUTSKII Artem 24.110
6	70 GIORGI Gianluca 24.139
7	18 MASTERS Keagan 24.237
8	99 CHIRIGUT Horia 24.283
9	69 MONTAGNESE Massimil 24.409
10	25 TEN VOORDE Larry 24.413
11	14 AGOSTINI Riccardo 24.416
12	12 LING Kang 24.432
13	52 DE AMICIS Alberto 24.440
14	28 AMATI Giorgio 24.535
15	6 FELBERMAYR Horst Feli 24.546
16	32 QUARESMINI Gianmarco 24.547
17	15 FESTANTE Aldo 24.549
18	21 BERTONELLI Diego 24.558
19	8 LORENZO Jorge 24.570
20	30 STRIGNANO Benedetto 24.592
21	23 MALUCELLI Matteo 24.603
22	11 CAGLIONI Leonardo 24.604
23	19 IMPERATO Anthony 24.637
24	10 ARMANNI Pietro 24.672
25	3 CERQUI Alberto 24.690
26	6 GUIRRERI Giuseppe 24.726
27	17 FULGENZI Enrico 24.750
28	67 DE GIACOMI Alex 24.792
29	20 PISANI Eugenio 24.818
30	60 GALASSI Marco 24.822
31	51 GNEMMI Paolo 24.824
32	24 PAPADOPULOS Alexand 24.861
33	50 FENICI Francesco Maria 24.888
34	89 HAN Huijin 25.034
35	79 ZELGER Johannes 25.056
36	77 NAVATTA Massimo 25.135

	SEG. 3
1	19 IMPERATO Anthony 37.438
2	25 TEN VOORDE Larry 37.551
3	38 IAQUINTA Simone 37.575
4	3 CERQUI Alberto 37.582
5	28 AMATI Giorgio 37.593
6	32 QUARESMINI Gianmarco 37.689
7	9 FONTANA Andrea 37.702
8	18 MASTERS Keagan 37.703
9	14 AGOSTINI Riccardo 37.717
10	2 SLUTSKII Zakhar 37.720
11	15 FESTANTE Aldo 37.735
12	30 STRIGNANO Benedetto 37.744
13	22 SLUTSKII Artem 37.802
14	8 LORENZO Jorge 37.854
15	27 LAURINI Lodovico 37.861
16	11 CAGLIONI Leonardo 37.864
17	23 MALUCELLI Matteo 37.864
18	12 LING Kang 37.880
19	21 BERTONELLI Diego 37.885
20	16 FELBERMAYR Horst Feli 37.965
21	67 DE GIACOMI Alex 38.059
22	20 PISANI Eugenio 38.066
23	10 ARMANNI Pietro 38.084
24	51 GNEMMI Paolo 38.121
25	17 FULGENZI Enrico 38.130
26	6 GUIRRERI Giuseppe 38.135
27	24 PAPADOPULOS Alexand 38.159
28	52 DE AMICIS Alberto 38.191
29	70 GIORGI Gianluca 38.257
30	50 FENICI Francesco Maria 38.323
31	69 MONTAGNESE Massimil 38.592
32	89 HAN Huijin 38.777
33	79 ZELGER Johannes 38.806
34	60 GALASSI Marco 38.807
35	99 CHIRIGUT Horia 38.914
36	77 NAVATTA Massimo 39.120

	SEG. 4
1	30 STRIGNANO Benedetto 38.000
2	25 TEN VOORDE Larry 38.007
3	38 IAQUINTA Simone 38.033
4	18 MASTERS Keagan 38.036
5	32 QUARESMINI Gianmarco 38.102
6	21 BERTONELLI Diego 38.128
7	28 AMATI Giorgio 38.147
8	8 LORENZO Jorge 38.163
9	15 FESTANTE Aldo 38.163
10	3 CERQUI Alberto 38.175
11	22 SLUTSKII Artem 38.182
12	11 CAGLIONI Leonardo 38.220
13	23 MALUCELLI Matteo 38.236
14	14 AGOSTINI Riccardo 38.257
15	2 SLUTSKII Zakhar 38.301
16	52 DE AMICIS Alberto 38.336
17	16 FELBERMAYR Horst Feli 38.337
18	27 LAURINI Lodovico 38.385
19	19 IMPERATO Anthony 38.482
20	20 PISANI Eugenio 38.493
21	24 PAPADOPULOS Alexand 38.499
22	12 LING Kang 38.517
23	9 FONTANA Andrea 38.534
24	10 ARMANNI Pietro 38.541
25	67 DE GIACOMI Alex 38.623
26	17 FULGENZI Enrico 38.635
27	6 GUIRRERI Giuseppe 38.674
28	89 HAN Huijin 38.852
29	70 GIORGI Gianluca 38.867
30	69 MONTAGNESE Massimil 38.985
31	79 ZELGER Johannes 39.008
32	51 GNEMMI Paolo 39.104
33	60 GALASSI Marco 39.147
34	50 FENICI Francesco Maria 39.294
35	99 CHIRIGUT Horia 39.886
36	77 NAVATTA Massimo 40.164





Start at 12:41'00.310

2 / 6

5	10.335	24.684	37.916	38.333	1'51.268	255,3	12:50'24.270	10	10.337	24.751	37.791	38.361	1'51.240	251,7	12:59'40.277
6	10.319	24.777	38.040	38.307	1'51.443	254,1	12:52'15.713	11	10.338	24.681	37.855	38.585	1'51.459	248,8	13:01'31.736
7	10.341	24.763	37.945	38.488	1'51.537	251,7	12:54'07.250	12	10.353	24.788	37.978	38.465	1'51.584	243,2	13:03'23.320
8	10.347	24.688	37.874	38.443	1'51.352	259,0	12:55'58.602	13	10.324	24.635	37.911	38.384	1'51.254	252,9	13:05'14.574
9	10.344	24.727	37.865	38.394	1'51.330	260,9	12:57'49.932	14	10.311	24.549	38.120	38.434	1'51.414	252,3	13:07'05.988
10	10.361	24.779	38.009	38.392	1'51.541	250,0	12:59'41.473	15	10.285	24.828	38.042	38.498	1'51.653	242,2	13:08'57.641
11	10.337	24.703	37.864	38.420	1'51.324	257,1	13:01'32.797	16	10.342	24.755	37.976	38.658	1'51.731	248,8	13:10'49.372
12	10.335	24.709	38.010	38.346	1'51.400	259,6	13:03'24.197	17	10.317	24.677	37.973	38.526	1'51.493	247,1	13:12'40.865
13	10.336	24.672	38.069	38.220	1'51.297	256,5	13:05'15.494	18	10.305	24.675	37.949	38.608	1'51.537	250,6	13:14'32.402
14	10.323	24.604	38.127	38.457	1'51.511	257,1	13:07'07.005	Tempo di gara 33'32.092							
15	10.341	24.692	38.297	38.463	1'51.793	255,9	13:08'58.798	16 H. FELBERMAYR (1'51.468)							
16	10.353	24.617	37.990	38.421	1'51.381	256,5	13:10'50.179	Giro	Seg.1	Seg.2	Seg.3	Seg.4	T. Giro	km/h	Local Time
17	10.344	24.614	37.939	38.578	1'51.475	248,8	13:12'41.654	1		26.642	40.056	39.616	2'01.690	205,7	12:43'02.000
18	10.347	24.694	38.058	38.656	1'51.755	250,6	13:14'33.409	2	10.397	25.607	39.120	39.089	1'54.213	236,8	12:44'56.213

Tempo di gara 33'33.099

12 K. LING (1'51.606)

Giro	Seg.1	Seg.2	Seg.3	Seg.4	T. Giro	km/h	Local Time
1		27.497	39.954	39.518	2'01.470	211,4	12:43'01.780
2	10.416	25.585	38.856	38.848	1'53.705	251,7	12:44'55.485
3	10.224	25.324	38.461	38.681	1'52.690	265,4	12:46'48.175
4	10.332	25.036	38.289	38.650	1'52.307	264,1	12:48'40.482
5	10.298	24.432	38.288	38.588	1'51.606	271,4	12:50'32.088
6	10.301	24.790	38.153	38.517	1'51.761	270,0	12:52'23.849
7	10.314	24.918	38.001	38.675	1'51.908	268,0	12:54'15.757
8	10.341	24.807	38.416	38.561	1'52.125	268,7	12:56'07.882
9	10.371	24.713	37.880	38.816	1'51.780	268,7	12:57'59.662
10	10.382	24.694	38.213	38.792	1'52.081	269,3	12:59'51.743
11	10.343	24.695	38.195	38.671	1'51.904	268,7	13:01'43.647
12	10.318	24.782	39.685	38.967	1'53.752	266,0	13:03'37.399
13	10.444	25.451	38.893	46.567	2'01.355P	260,9	13:05'38.754

Tempo di gara 24'38.444

14 R. AGOSTINI (1'51.110)

Giro	Seg.1	Seg.2	Seg.3	Seg.4	T. Giro	km/h	Local Time
1		26.096	39.799	39.464	1'58.667	210,5	12:42'58.977
2	10.483	25.858	37.717	38.631	1'52.689	251,7	12:44'51.666
3	10.277	24.686	38.063	38.370	1'51.396	258,4	12:46'43.062
4	10.270	24.670	38.078	38.257	1'51.275	256,5	12:48'34.337
5	10.261	24.473	38.031	38.539	1'51.304	264,7	12:50'25.641
6	10.239	24.544	38.316	38.292	1'51.391	260,2	12:52'17.032
7	10.222	24.600	38.254	38.510	1'51.586	250,6	12:54'08.618
8	10.273	24.610	37.912	38.315	1'51.110	257,1	12:55'59.728
9	10.236	24.501	38.201	38.313	1'51.251	257,8	12:57'50.979
10	10.178	24.986	38.133	38.300	1'51.597	251,7	12:59'42.576
11	10.215	24.416	38.449	38.517	1'51.597	264,1	13:01'34.173
12	10.443	25.263	38.548	38.732	1'52.986	250,6	13:03'27.159
13	10.325	24.809	38.158	38.972	1'52.264	244,3	13:05'19.423
14	10.513	25.021	39.470	38.620	1'53.624	250,0	13:07'13.047
15	10.390	24.648	38.225	39.541	1'52.804	256,5	13:09'05.851
16	10.590	26.238	39.871	39.601	1'56.300	221,8	13:11'02.151
17	10.396	25.520	38.905	39.367	1'54.188	249,4	13:12'56.339
18	10.412	25.331	39.052	40.005	1'54.800	244,9	13:14'51.139

Tempo di gara 33'50.829

15 A. FESTANTE (1'51.240)

Giro	Seg.1	Seg.2	Seg.3	Seg.4	T. Giro	km/h	Local Time
1		26.210	38.802	38.163	1'55.923	213,9	12:42'56.233
2	10.353	24.941	38.222	38.598	1'52.114	247,1	12:44'48.347
3	10.412	25.347	37.922	38.451	1'52.132	266,0	12:46'40.479
4	10.291	24.777	38.110	38.611	1'51.789	259,0	12:48'32.268
5	10.338	24.796	37.816	38.408	1'51.358	246,6	12:50'23.626
6	10.312	24.852	37.937	38.310	1'51.411	250,0	12:52'15.037
7	10.343	24.838	37.735	38.355	1'51.271	246,0	12:54'06.308
8	10.343	24.715	37.884	38.371	1'51.313	248,3	12:55'57.621
9	10.338	24.698	37.856	38.524	1'51.416	252,3	12:57'49.037

18 K. MASTERS (1'50.664)

Giro	Seg.1	Seg.2	Seg.3	Seg.4	T. Giro	km/h	Local Time
1		25.429	38.303	38.665	1'54.790	208,5	12:42'55.100
2	10.321	25.016	37.876	38.215	1'51.428	247,1	12:44'46.528
3	10.233	24.879	38.130	38.036	1'51.278	265,4	12:46'37.806
4	10.226	24.850	37.787	38.189	1'51.052	259,0	12:48'28.858
5	10.252	24.809	38.047	38.353	1'51.461	255,3	12:50'20.319
6	10.293	24.645	37.799	38.174	1'50.911	260,9	12:52'11.230
7	10.280	24.659	37.703	38.348	1'50.990	256,5	12:54'02.220
8	10.294	24.715	37.982	38.482	1'51.473	251,2	12:55'53.693
9	10.241	24.709	37.790	38.204	1'50.944	250,6	12:57'44.637
10	10.291	24.688	37.827	38.334	1'51.140	255,3	12:59'35.777

Tempo di gara 32'22.697



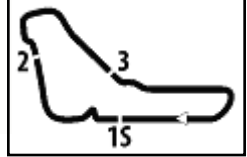
PORSCHE

CARRERA CUP
ITALIA

ACI Racing Weekend Monza, 16-17 Settembre 2023

Porsche Carrera Cup Italia - Analisi Tempi Gara 2

6.5



Autodromo Monza 5.793 m

3 / 6

Start at 12:41'00.310

11	10.252	24.981	38.414	38.329	1'51.976	260,9	13:01'27.753	11	10.337	24.868	38.368	39.161	1'52.734	245,5	13:01'42.010
12	10.346	24.835	37.877	38.207	1'51.265	264,1	13:03'19.018	12	10.236	24.956	37.885	38.517	1'51.594	252,9	13:03'33.604
13	10.378	24.654	37.836	38.176	1'51.044	263,4	13:05'10.062	13	10.353	24.714	37.988	38.566	1'51.621	253,5	13:05'25.225
14	10.364	24.601	37.845	38.179	1'50.989	263,4	13:07'01.051	14	10.305	24.629	38.141	38.410	1'51.485	256,5	13:07'16.710
15	10.360	24.237	37.976	38.091	1'50.664	263,4	13:08'51.715	15	10.312	24.589	38.184	38.452	1'51.537	255,3	13:09'08.247
16	10.374	24.624	37.805	38.227	1'51.030	255,3	13:10'42.745	16	10.295	24.594	38.674	38.359	1'51.922	252,9	13:11'00.169
17	10.382	24.640	37.908	38.269	1'51.199	261,5	13:12'33.944	17	10.288	24.812	37.956	38.473	1'51.529	243,2	13:12'51.698
18	10.377	24.652	37.978	38.292	1'51.299	255,3	13:14'25.243	18	10.272	24.724	38.326	38.819	1'52.141	248,3	13:14'43.839

Tempo di gara 33'24.933

Tempo di gara 33'43.529

19 A. IMPERATO (1'51.000)								22 A. SLUTSKII (1'51.105)							
Giro	Seg.1	Seg.2	Seg.3	Seg.4	T. Giro	km/h	Local Time	Giro	Seg.1	Seg.2	Seg.3	Seg.4	T. Giro	km/h	Local Time
1		27.365	40.756	39.650	2'03.562	194,9	12:43'03.872	1		26.331	39.899	39.055	1'59.094	212,2	12:42'59.404
2	10.519	25.246	40.294	39.075	1'55.134	231,8	12:44'59.006	2	10.214	26.601	38.481	38.481	1'53.777	247,7	12:44'53.181
3	10.326	24.874	38.601	38.568	1'52.369	258,4	12:46'51.375	3	10.257	24.975	37.971	38.379	1'51.582	250,0	12:46'44.763
4	10.263	24.703	38.827	39.316	1'53.109	257,8	12:48'44.484	4	10.236	24.907	38.234	38.306	1'51.683	252,9	12:48'36.446
5	10.262	25.348	38.280	38.662	1'52.552	264,1	12:50'37.036	5	10.135	24.986	37.802	38.182	1'51.105	259,6	12:50'27.551
6	10.340	24.637	38.319	38.584	1'51.880	257,8	12:52'28.916	6	10.257	24.655	37.878	38.962	1'51.752	254,7	12:52'19.303
7	10.352	24.848	38.336	38.678	1'52.214	258,4	12:54'21.130	7	10.281	24.803	38.286	38.499	1'51.869	252,9	12:54'11.172
8	10.350	24.808	38.280	38.717	1'52.155	255,3	12:56'13.285	8	10.271	24.768	38.383	38.622	1'52.044	248,8	12:56'03.216
9	10.354	24.800	39.062	38.634	1'52.850	254,1	12:58'06.135	9	10.130	24.824	38.612	38.649	1'52.215	266,7	12:57'55.431
10	10.356	24.789	38.153	38.632	1'51.930	259,0	12:59'58.065	10	10.368	24.716	38.121	38.299	1'51.504	253,3	12:59'46.935
11	10.352	24.871	38.130	38.789	1'52.142	259,6	13:01'50.207	11	10.306	24.682	38.087	38.668	1'51.743	262,1	13:01'38.678
12	10.309	24.758	37.438	38.495	1'51.000	260,9	13:03'41.207	12	10.312	24.856	38.002	38.356	1'51.526	260,9	13:03'30.204
13	10.348	24.962	38.949	38.482	1'52.741	258,4	13:05'33.948	13	10.299	24.739	38.230	38.464	1'51.732	259,6	13:05'21.936
14	10.291	24.651	38.103	38.762	1'51.807	259,0	13:07'25.755	14	10.272	24.638	38.959	38.659	1'52.528	264,1	13:07'14.464
15	10.327	24.644	38.643	38.723	1'52.337	252,3	13:09'18.092	15	10.222	24.110	39.184	38.599	1'52.115	266,0	13:09'06.579
16	10.338	24.882	37.972	38.800	1'51.992	258,4	13:11'10.084	16	10.357	25.055	38.185	38.718	1'52.315	239,5	13:10'58.894
17	10.373	24.948	38.195	38.937	1'52.453	258,4	13:13'02.537	17	10.492	24.970	38.252	38.704	1'52.418	247,7	13:12'51.312
18	10.327	24.813	38.538	39.574	1'53.252	255,9	13:14'55.789	18	10.337	24.600	38.540	39.083	1'52.560	259,0	13:14'43.872

Tempo di gara 33'55.479 + 10.000Pen

Tempo di gara 33'43.562

20 E. PISANI (1'51.830)								23 M. MALUCELLI (1'51.390)							
Giro	Seg.1	Seg.2	Seg.3	Seg.4	T. Giro	km/h	Local Time	Giro	Seg.1	Seg.2	Seg.3	Seg.4	T. Giro	km/h	Local Time
1		27.121	40.739	40.185	2'03.599	196,0	12:43'03.909	1		28.355	39.794	39.622	2'00.950	222,2	12:43'01.260
2	10.584	25.444	39.987	39.414	1'55.429	223,6	12:44'59.338	2	10.241	25.733	38.898	38.834	1'53.706	259,6	12:44'54.966
3	10.272	25.039	38.502	38.892	1'52.705	247,1	12:46'52.043	3	10.390	24.858	38.068	38.602	1'51.918	259,6	12:46'46.884
4	10.345	25.046	38.532	38.858	1'52.781	237,4	12:48'44.824	4	10.175	25.103	38.484	38.247	1'52.009	265,4	12:48'38.893
5	10.291	25.235	38.597	38.805	1'52.928	243,8	12:50'37.752	5	10.250	25.134	37.864	38.236	1'51.484	265,4	12:50'30.377
6	10.332	25.089	38.281	38.863	1'52.565	242,2	12:52'30.317	6	10.293	24.633	38.114	38.664	1'51.704	262,1	12:52'22.081
7	10.344	24.867	38.066	38.553	1'51.830	248,8	12:54'22.147	7	10.188	24.972	37.912	38.318	1'51.390	269,3	12:54'13.471
8	10.315	24.943	38.350	38.835	1'52.443	258,4	12:56'14.590	8	10.273	24.621	38.153	38.431	1'51.478	262,1	12:56'04.949
9	10.345	24.853	38.276	38.740	1'52.214	255,9	12:58'06.804	9	10.156	25.039	39.302	38.290	1'52.787	266,7	12:57'57.736
10	10.343	24.823	38.295	38.955	1'52.416	250,6	12:59'59.220	10	10.273	24.603	38.456	38.646	1'51.978	259,6	12:59'49.714
11	10.228	25.439	38.295	38.714	1'52.676	252,9	13:01'51.896	11	10.252	24.808	38.384	38.662	1'52.106	252,9	13:01'41.820
12	10.334	24.914	38.419	38.758	1'52.425	252,3	13:03'44.321	12	10.524	25.352	38.318	38.624	1'52.818	248,8	13:03'34.638
13	10.362	24.978	38.356	38.781	1'52.477	247,7	13:05'36.798	13	10.169	25.419	38.125	38.372	1'52.085	268,0	13:05'26.723
14	10.347	24.867	38.331	38.807	1'52.352	254,7	13:07'29.150	14	10.183	24.834	38.567	38.675	1'52.259	257,8	13:07'18.982
15	10.349	24.818	38.277	38.551	1'51.995	254,1	13:09'21.145	15	10.467	24.811	38.246	38.459	1'51.983	258,4	13:09'10.965
16	10.370	24.872	38.520	38.493	1'52.255	247,7	13:11'13.400	16	10.332	24.655	38.236	38.346	1'51.569	257,8	13:11'02.534
17	10.341	24.826	38.454	38.766	1'52.387	252,3	13:13'05.787	17	10.225	24.757	38.127	38.293	1'51.402	259,0	13:12'53.936
18	10.386	24.965	38.402	39.322	1'53.075	247,7	13:14'58.862	18	10.341	24.796	38.041	38.759	1'51.937	258,4	13:14'45.873

Tempo di gara 33'58.552

Tempo di gara 33'45.563 + 10.000Pen

21 D. BERTONELLI (1'51.382)								24 A. PAPADOPULOS (1'52.193)							
Giro	Seg.1	Seg.2	Seg.3	Seg.4	T. Giro	km/h	Local Time	Giro	Seg.1	Seg.2	Seg.3	Seg.4	T. Giro	km/h	Local Time
1		28.163	40.204	39.513	2'00.640	206,9	12:43'00.950	1		27.152	40.055	39.640	2'02.588	200,0	12:43'02.898
2	10.352	25.574	38.842	39.237	1'54.005	235,3	12:44'54.955	2	10.391	25.561	39.227	39.038	1'54.217	234,3	12:44'57.115
3	10.394	25.523	38.042	38.368	1'52.327	257,8	12:46'47.282	3	10.278	25.922	38.423	38.854	1'53.477	234,8	12:46'50.592
4	10.252	24.803	38.516	38.407	1'51.978	248,3	12:48'39.260	4	10.238	25.233	38.682	44.203	1'58.356	241,1	12:48'48.948
5	10.203	25.113	37.911	38.319	1'51.546	255,9	12:50'30.806	5	10.384	25.079	38.757	39.418	1'53.638	235,8	12:50'42.586
6	10.227	24.558	37.927	38.840	1'51.552	264,7	12:52'22.358	6	10.342	25.002	38.362	38.700	1'52.406	248,8	12:52'34.992
7	10.190	24.936	38.063	38.193	1'51.382	254,7	12:54'13.740	7	10.379	24.957	38.351	39.029	1'52.716	235,3	12:54'27.708
8	10.140	24.817	37.999	38.528	1'51.484	264,1	12:56'05.224	8	10.376	24.861	38.192	38.764	1'52.193	251,2	12:56'19.901
9	10.188	24.975	38.659	38.128	1'51.950	247,1	12:57'57.174	9	10.346	24.943	38.282	38.840	1'52.411	246,0	12:58'12.312
10	10.235	24.732	38.512	38.623	1'52.102	249,4	12:59'49.276	10	10.287	25.529	38.596	38.781	1'53.193	249,4	13:00'05.505

17/09/2023

P = Box In/Out - C = Tempo Invalidato

Powered by FICr PERUGIA TIMING

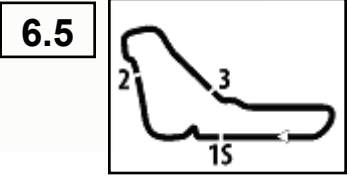


PORSCHE

CARRERA CUP
ITALIA

ACI Racing Weekend Monza, 16-17 Settembre 2023

Porsche Carrera Cup Italia - Analisi Tempi Gara 2



Autodromo Monza 5.793 m

Start at 12:41'00.310

4 / 6

11	10.372	25.009	38.159	38.814	1'52.354	251,2	13:01'57.859	11	10.237	24.994	38.801	38.784	1'52.816	264,1	13:01'28.961
12	10.400	24.977	38.617	38.631	1'52.625	251,7	13:03'50.484	12	10.294	24.763	37.772	38.185	1'51.014	255,9	13:03'19.975
13	10.395	25.294	39.791	39.133	1'54.613	253,5	13:05'45.097	13	10.323	24.638	37.593	38.348	1'50.902	255,3	13:05'10.877
14	10.348	25.007	39.015	39.323	1'53.693	243,8	13:07'38.790	14	10.311	24.558	37.988	38.339	1'51.196	254,7	13:07'02.073
15	10.231	25.817	38.832	39.534	1'54.414	254,7	13:09'33.204	15	10.304	24.535	37.815	38.409	1'51.063	258,4	13:08'53.136
16	10.354	25.129	39.689	38.499	1'53.671	251,7	13:11'26.875	16	10.320	24.650	37.910	38.164	1'51.044	259,0	13:10'44.180
17	10.409	24.946	38.595	38.679	1'52.629	250,0	13:13'19.504	17	10.337	24.696	38.427	38.324	1'51.784	250,6	13:12'35.964
18	10.407	25.133	38.325	38.724	1'52.589	250,0	13:15'12.093	18	10.331	24.576	38.187	38.474	1'51.568	257,8	13:14'27.532

Tempo di gara 34'11.783

Tempo di gara 33'27.222

25 L. TEN VORDE (1'50.556)								30 B. STRIGNANO (1'50.900)							
Giro	Seg.1	Seg.2	Seg.3	Seg.4	T. Giro	km/h	Local Time	Giro	Seg.1	Seg.2	Seg.3	Seg.4	T. Giro	km/h	Local Time
1		25.086	37.856	38.336	1'53.477	209,7	12:42'53.787	1		26.117	38.438	38.260	1'55.363	214,7	12:42'55.673
2	10.471	24.692	37.551	38.076	1'50.790	262,1	12:44'44.577	2	10.366	25.003	38.204	38.204	1'51.777	241,1	12:44'47.450
3	10.422	24.660	37.656	38.174	1'50.912	262,1	12:46'35.489	3	10.183	24.832	37.961	38.276	1'51.252	255,9	12:46'38.702
4	10.409	24.576	37.853	38.322	1'51.160	266,0	12:48'26.649	4	10.250	24.840	37.834	38.081	1'51.005	254,7	12:48'29.707
5	10.390	25.600	37.628	38.026	1'51.644	271,4	12:50'18.293	5	10.234	24.765	37.929	38.375	1'51.303	265,4	12:50'21.010
6	10.403	24.540	37.725	38.034	1'50.702	262,1	12:52'08.995	6	10.168	24.786	37.965	38.191	1'51.110	258,4	12:52'12.120
7	10.388	24.584	37.661	38.280	1'50.913	266,0	12:53'59.908	7	10.221	24.692	37.840	38.157	1'50.910	255,9	12:54'03.030
8	10.398	24.646	37.671	38.145	1'50.860	262,1	12:55'50.768	8	10.178	24.770	37.744	38.616	1'51.308	257,1	12:55'54.338
9	10.391	24.557	37.583	38.129	1'50.660	264,7	12:57'41.428	9	10.218	24.956	37.801	38.314	1'51.289	254,1	12:57'45.627
10	10.419	24.945	37.646	38.151	1'51.161	258,4	12:59'32.589	10	10.277	24.760	37.875	38.275	1'51.187	254,1	12:59'36.814
11	10.394	24.526	37.710	38.088	1'50.718	268,7	13:01'23.307	11	10.285	24.656	38.425	38.991	1'52.357	260,2	13:01'29.171
12	10.369	24.496	37.734	38.041	1'50.640	269,3	13:03'13.947	12	10.199	24.966	38.020	38.100	1'51.285	255,9	13:03'20.456
13	10.383	24.521	37.724	38.110	1'50.738	268,0	13:05'04.685	13	10.299	24.597	38.004	38.000	1'50.900	258,4	13:05'11.356
14	10.379	24.837	37.794	38.007	1'51.017	266,7	13:06'55.702	14	10.269	24.594	37.900	38.315	1'51.078	257,8	13:07'02.434
15	10.365	24.671	37.845	38.108	1'50.989	268,7	13:08'46.691	15	10.286	24.730	37.892	38.241	1'51.149	251,7	13:08'53.583
16	10.379	24.483	37.935	38.011	1'50.808	267,3	13:10'37.499	16	10.272	24.592	38.082	38.464	1'51.410	255,9	13:10'44.993
17	10.368	24.413	37.619	38.156	1'50.556	266,7	13:12'28.055	17	10.321	24.650	37.991	38.276	1'51.238	253,5	13:12'36.231
18	10.347	24.498	38.261	39.193	1'52.299	263,4	13:14'20.354	18	10.255	24.797	38.277	38.374	1'51.703	255,9	13:14'27.934

Tempo di gara 33'20.044

Tempo di gara 33'27.624

27 L. LAURINI (1'50.670)								32 G. QUAREMINI (1'50.820)							
Giro	Seg.1	Seg.2	Seg.3	Seg.4	T. Giro	km/h	Local Time	Giro	Seg.1	Seg.2	Seg.3	Seg.4	T. Giro	km/h	Local Time
1		26.024	39.667	38.999	1'58.917	223,6	12:42'59.227	1		25.458	38.157	38.748	1'54.591	210,5	12:42'54.901
2	10.343	26.593	38.198	38.527	1'53.661	255,3	12:44'52.888	2	10.369	24.963	37.852	38.303	1'51.487	255,9	12:44'46.388
3	10.308	24.822	37.992	38.531	1'51.653	266,7	12:46'44.541	3	10.275	24.849	37.761	38.305	1'51.190	264,7	12:46'37.578
4	10.333	24.876	38.144	38.412	1'51.765	261,5	12:48'36.306	4	10.341	24.813	37.689	38.144	1'50.987	260,9	12:48'28.565
5	10.309	23.953	37.861	38.547	1'50.670	269,3	12:50'26.976	5	10.318	24.890	37.779	38.174	1'51.161	264,1	12:50'19.726
6	10.330	24.767	38.186	38.812	1'52.095	267,3	12:52'19.071	6	10.352	24.894	37.711	38.180	1'51.137	254,1	12:52'10.863
7	10.387	24.820	38.121	38.555	1'51.883	260,9	12:54'10.954	7	10.327	24.699	37.785	38.136	1'50.947	257,8	12:54'01.810
8	10.374	24.739	38.344	38.679	1'52.136	262,8	12:56'03.090	8	10.333	24.788	38.178	38.334	1'51.633	257,1	12:55'53.443
9	10.283	25.986	38.446	38.386	1'53.101	267,3	12:57'56.191	9	10.317	24.547	37.778	38.178	1'50.820	264,7	12:57'44.263
10	10.335	24.786	38.024	38.461	1'51.606	265,4	12:59'47.797	10	10.355	24.764	37.814	38.236	1'51.169	262,1	12:59'35.432
11	10.314	24.736	38.247	38.812	1'52.109	268,7	13:01'39.906	11	10.341	25.033	38.773	38.448	1'52.595	264,1	13:01'28.027
12	10.334	24.700	37.905	38.403	1'51.342	266,0	13:03'31.248	12	10.212	26.144	38.235	38.304	1'52.895	274,1	13:03'20.922
13	10.323	24.706	37.902	38.385	1'51.316	265,4	13:05'22.564	13	10.250	25.093	37.883	38.102	1'51.328	264,1	13:05'12.250
14	10.278	24.600	38.486	38.692	1'52.056	266,0	13:07'14.620	14	10.267	24.640	37.775	38.324	1'51.006	261,5	13:07'03.256
15	10.131	24.190	37.942	38.739	1'51.002	273,4	13:09'05.622	15	10.290	24.847	37.866	38.216	1'51.219	257,1	13:08'54.475
16	10.431	25.049	37.955	38.563	1'51.998	259,6	13:10'57.620	16	10.277	24.786	38.244	38.287	1'51.594	260,9	13:10'46.069
17	10.368	24.768	38.789	38.665	1'52.590	259,6	13:12'50.210	17	10.264	24.830	38.157	38.252	1'51.503	264,1	13:12'37.572
18	10.426	25.049	38.599	38.620	1'52.694	258,4	13:14'42.904	18	10.293	24.843	38.246	38.532	1'51.914	255,3	13:14'29.486

Tempo di gara 33'42.594

Tempo di gara 33'29.176

28 G. AMATI (1'50.902)								38 S. IAQUINTA (1'50.235)							
Giro	Seg.1	Seg.2	Seg.3	Seg.4	T. Giro	km/h	Local Time	Giro	Seg.1	Seg.2	Seg.3	Seg.4	T. Giro	km/h	Local Time
1		25.874	38.403	38.326	1'55.156	210,5	12:42'55.466	1		26.142	38.796	38.481	1'56.466	213,4	12:42'56.776
2	10.349	24.924	38.271	38.305	1'51.849	238,9	12:44'47.315	2	10.418	24.976	38.004	38.164	1'51.562	253,5	12:44'48.338
3	10.234	24.772	38.006	38.147	1'51.159	255,3	12:46'38.474	3	10.447	24.945	37.582	38.414	1'51.388	267,3	12:46'39.726
4	10.309	24.709	37.727	38.268	1'51.013	259,0	12:48'29.487	4	10.355	24.764	37.575	38.033	1'50.727	257,8	12:48'30.453
5	10.306	24.749	37.877	38.502	1'51.434	258,4	12:50'20.921	5	10.330	24.791	37.834	38.713	1'51.668	257,1	12:50'22.121
6	10.130	24.740	37.814	38.247	1'50.931	260,9	12:52'11.852	6	10.301	24.249	37.814	38.293	1'50.657	271,4	12:52'12.778
7	10.277	24.620	37.844	38.264	1'51.005	260,2	12:54'02.857	7	10.330	24.747	37.694	38.089	1'50.860	257,8	12:54'03.638
8	10.249	24.633	37.671	38.699	1'51.252	262,8	12:55'54.109	8	10.291	24.754	37.674	38.309	1'51.028	259,6	12:55'54.666
9	10.275	24.786	37.773	38.218	1'51.052	254,7	12:57'45.161	9	10.323	24.914	37.883	38.158	1'51.278	248,3	12:57'45.944
10	10.308	24.629	37.811	38.236	1'50.984	253,5	12:59'36.145	10	10.322	24.760	37.937	38.298	1'51.317	251,7	12:59'37.261

17/09/2023

P = Box In/Out - C = Tempo Invaldato

Powered by FICr PERUGIA TIMING



PORSCHE

CARRERA CUP
ITALIA

ACI Racing Weekend Monza, 16-17 Settembre 2023

Porsche Carrera Cup Italia - Analisi Tempi Gara 2

6.5



Autodromo Monza 5.793 m

Start at 12:41'00.310

5 / 6

11	10.308	24.793	37.997	39.039	1'52.137	255,3	13:01'29.398	11	10.304	24.868	38.357	38.431	1'51.960	248,8	13:01'44.157
12	10.287	25.071	38.202	38.331	1'51.891	246,0	13:03'21.289	12	10.327	25.006	39.223	39.177	1'53.733	245,5	13:03'37.890
13	10.297	24.901	38.141	38.345	1'51.684	259,0	13:05'12.973	13	10.392	25.030	39.934	38.530	1'53.886	236,8	13:05'31.776
14	10.323	24.625	38.497	39.079	1'52.524	260,9	13:07'05.497	14	10.364	24.877	38.530	38.889	1'52.660	260,9	13:07'24.436
15	10.362	23.686	37.620	38.567	1'50.235	256,5	13:08'55.732	15	10.456	24.440	38.695	38.582	1'52.173	241,1	13:09'16.609
16	10.354	24.756	38.449	38.550	1'52.109	255,9	13:10'47.841	16	10.354	24.959	38.367	38.561	1'52.241	250,0	13:11'08.850
17	10.374	24.742	37.951	38.628	1'51.695	251,2	13:12'39.536	17	10.361	25.182	38.300	38.856	1'52.699	256,5	13:13'01.549
18	10.369	24.617	38.126	38.980	1'52.092	259,6	13:14'31.628	18	10.365	25.419	38.739	39.832	1'54.355	258,4	13:14'55.904

Tempo di gara 33'31.318 + 10.000Pen

Tempo di gara 33'55.594

50 F. FENICI (1'53.168)								60 M. GALASSI (1'53.111)							
Giro	Seg.1	Seg.2	Seg.3	Seg.4	T. Giro	km/h	Local Time	Giro	Seg.1	Seg.2	Seg.3	Seg.4	T. Giro	km/h	Local Time
1		27.548	40.748	39.853	2'04.072	192,5	12:43'04.382	1		29.136	40.883	40.150	2'07.290	190,5	12:43'07.600
2	10.379	25.688	39.635	40.038	1'55.740	230,3	12:45'00.122	2	10.377	26.065	40.813	39.864	1'57.119	243,2	12:45'04.719
3	10.337	25.022	38.669	39.484	1'53.512	260,9	12:46'53.634	3	10.271	25.384	39.074	39.532	1'54.261	257,1	12:46'58.980
4	10.369	24.964	38.546	41.086	1'54.965	257,1	12:48'48.599	4	10.244	25.932	39.002	39.644	1'54.822	254,1	12:48'53.802
5	10.325	25.158	38.934	40.663	1'55.080	260,9	12:50'43.679	5	10.304	24.931	38.891	39.335	1'53.461	264,7	12:50'47.263
6	10.362	25.198	38.774	39.394	1'53.728	244,3	12:52'37.407	6	10.312	25.192	39.357	39.619	1'54.480	250,0	12:52'41.743
7	10.412	25.131	38.612	39.312	1'53.467	243,8	12:54'30.874	7	10.344	25.223	38.811	39.147	1'53.525	227,4	12:54'35.268
8	10.383	25.306	38.659	39.506	1'53.854	256,5	12:56'24.728	8	10.287	24.822	38.807	39.195	1'53.111	259,6	12:56'28.379
9	10.456	25.172	38.884	39.650	1'54.162	247,7	12:58'18.890	9	10.265	25.456	47.728	39.362	2'02.811	254,1	12:58'31.190
10	10.367	25.176	39.013	40.012	1'54.568	244,3	13:00'13.458	10	10.369	25.054	38.905	39.546	1'53.874	248,8	13:00'25.064
11	10.362	25.307	38.337	39.330	1'53.336	238,4	13:02'06.794	11	10.365	25.127	39.141	39.688	1'54.321	251,2	13:02'19.385
12	10.402	24.976	38.611	39.323	1'53.312	255,3	13:04'00.106	12	10.375	25.124	39.059	39.289	1'53.847	258,4	13:04'13.232
13	10.422	24.888	38.323	39.539	1'53.172	254,1	13:05'53.278	13	10.375	25.032	39.265	39.244	1'53.916	253,5	13:06'07.148
14	10.418	25.160	38.618	39.397	1'53.593	252,3	13:07'46.871	14	10.384	25.120	38.911	39.656	1'54.071	248,3	13:08'01.219
15	10.394	24.899	38.565	39.310	1'53.168	260,2	13:09'40.039	15	10.413	24.985	39.025	39.411	1'53.834	257,1	13:09'55.053
16	10.420	25.148	38.723	39.294	1'53.585	256,5	13:11'33.624	16	10.369	24.919	38.988	39.506	1'53.782	262,1	13:11'48.835
17	10.414	25.285	38.534	39.365	1'53.598	253,5	13:13'27.222	17	10.360	24.897	38.915	39.360	1'53.532	256,5	13:13'42.367
18	10.412	25.243	38.942	39.735	1'54.332	255,9	13:15'21.554	18	10.365	25.197	40.021	41.604	1'57.187	254,7	13:15'39.554

Tempo di gara 34'21.244

Tempo di gara 34'39.244

51 P. GNEMMI (1'53.045)								67 A. DE GIACOMI (1'52.204)							
Giro	Seg.1	Seg.2	Seg.3	Seg.4	T. Giro	km/h	Local Time	Giro	Seg.1	Seg.2	Seg.3	Seg.4	T. Giro	km/h	Local Time
1		28.304	41.051	39.898	2'04.428	189,1	12:43'04.738	1		26.858	40.717	39.524	2'01.974	215,6	12:43'02.284
2	10.363	25.833	41.946	39.413	1'57.555	236,3	12:45'02.293	2	10.363	26.001	38.826	38.794	1'53.984	234,8	12:44'56.268
3	10.314	25.472	39.089	39.650	1'54.525	251,7	12:46'56.818	3	10.377	25.556	38.504	38.762	1'53.199	237,9	12:46'49.467
4	10.300	24.824	39.216	39.640	1'53.980	258,4	12:48'50.798	4	10.261	25.176	38.059	38.787	1'52.283	252,9	12:48'41.750
5	10.375	25.491	39.104	39.514	1'54.484	219,5	12:50'45.282	5	10.262	25.189	38.535	38.840	1'52.826	256,5	12:50'34.576
6	10.309	25.117	39.056	39.705	1'54.187	239,5	12:52'39.469	6	10.260	43.076	38.433	38.874	2'10.643	266,0	12:52'45.219
7	10.366	25.100	38.475	39.104	1'53.045	241,6	12:54'32.514	7	10.365	25.058	38.109	38.840	1'52.372	239,5	12:54'37.591
8	10.262	25.011	39.231	39.163	1'53.667	238,9	12:56'26.181	8	10.293	25.142	38.570	39.175	1'53.180	248,3	12:56'30.771
9	10.281	24.985	39.241	39.863	1'54.370	251,7	12:58'20.551	9	10.212	24.823	38.665	38.880	1'52.580	261,5	12:58'23.351
10	10.337	25.406	38.816	39.657	1'54.216	238,9	13:00'14.767	10	10.312	24.792	38.375	38.725	1'52.204	249,4	13:00'15.555
11	10.349	25.303	40.474	39.107	1'55.233	237,9	13:02'10.000	11	10.282	25.162	38.742	38.918	1'53.104	236,8	13:02'08.659
12	10.330	25.110	38.818	39.302	1'53.560	248,3	13:04'03.560	12	10.287	24.797	39.479	39.096	1'53.659	251,7	13:04'02.318
13	10.347	25.107	38.925	39.441	1'53.820	244,9	13:05'57.380	13	10.373	25.109	38.775	38.623	1'52.880	251,2	13:05'55.198
14	10.289	26.470	38.121	39.194	1'54.074	250,6	13:07'51.454	14	10.315	24.836	38.332	38.938	1'52.421	252,3	13:07'47.619
15	10.376	24.989	39.678	39.220	1'54.263	248,3	13:09'45.717	15	10.225	24.862	38.751	39.234	1'53.072	256,5	13:09'40.691
16	10.307	25.473	38.800	39.847	1'54.427	250,6	13:11'40.144	16	10.349	25.029	38.556	39.196	1'53.130	248,3	13:11'33.821
17	10.356	25.394	38.830	39.855	1'54.435	250,6	13:13'34.579	17	10.279	25.610	38.540	40.633	1'55.062	266,0	13:13'28.883
18	10.358	26.113	39.009	39.669	1'55.149	238,4	13:15'29.728	18	10.460	24.975	38.293	39.098	1'52.826	247,1	13:15'21.709

Tempo di gara 34'29.418

Tempo di gara 34'21.399

52 A. DE AMICIS (1'51.699)								69 M. MONTAGNESE (1'53.294)							
Giro	Seg.1	Seg.2	Seg.3	Seg.4	T. Giro	km/h	Local Time	Giro	Seg.1	Seg.2	Seg.3	Seg.4	T. Giro	km/h	Local Time
1		26.952	40.080	39.660	2'01.441	206,9	12:43'01.751	1		28.355	41.605	40.767	2'06.955	205,7	12:43'07.265
2	10.517	25.616	39.134	38.797	1'54.064	240,0	12:44'55.815	2	10.473	25.307	41.536	39.731	1'57.047	249,4	12:45'04.312
3	10.275	25.195	38.481	38.840	1'52.791	247,1	12:46'48.606	3	10.333	25.274	38.811	39.867	1'54.285	248,8	12:46'58.597
4	10.319	24.983	38.442	38.484	1'52.228	252,9	12:48'40.834	4	10.342	27.777	38.982	40.226	1'57.327	244,9	12:48'55.924
5	10.301	24.880	38.313	38.345	1'51.839	247,1	12:50'32.673	5	10.347	25.203	39.081	38.985	1'53.616	246,0	12:50'49.540
6	10.310	24.659	38.214	38.516	1'51.699	257,1	12:52'24.372	6	10.343	25.273	38.906	39.346	1'53.868	249,4	12:52'43.408
7	10.307	25.011	38.191	38.336	1'51.845	260,2	12:54'16.217	7	10.365	25.665	38.592	39.077	1'53.699	243,8	12:54'37.107
8	10.306	24.790	38.366	38.593	1'52.055	255,9	12:56'08.272	8	10.350	25.066	38.745	39.300	1'53.461	251,7	12:56'30.568
9	10.331	24.915	38.308	38.542	1'52.006	248,8	12:58'00.278	9	10.397	25.848	39.217	39.327	1'54.789	240,0	12:58'25.357
10	10.349	24.887	38.323	38.360	1'51.919	246,0	12:59'52.197	10	10.430	24.409	38.702	39.773	1'53.314	238,4	13:00'18.671

17/09/2023

P = Box In/Out - C = Tempo Invalidato

Powered by FICr PERUGIA TIMING



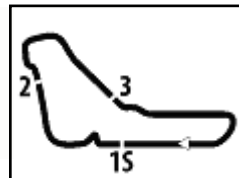
PORSCHE

CARRERA CUP
ITALIA

ACI Racing Weekend Monza, 16-17 Settembre 2023

Porsche Carrera Cup Italia - Analisi Tempi Gara 2

6.5



Autodromo Monza 5.793 m

Start at 12:41'00.310

6 / 6

Table with 13 columns: Driver, Seg.1, Seg.2, Seg.3, Seg.4, T. Giro, km/h, Local Time, Giro, Seg.1, Seg.2, Seg.3, Seg.4, T. Giro, km/h, Local Time. Lists race data for 18 drivers.

Tempo di gara 34'29.692

Tempo di gara 34'28.712

Table with two main sections: 70 G. GIORGI (1'53.227) and 89 H. HAN (1'52.821). Each section has 13 columns for race data across 18 laps.

Tempo di gara 34'24.470

Tempo di gara 34'28.506

Table with two main sections: 77 M. NAVATTA (1'55.395) and 99 H. CHIRIGUT (1'54.537). Each section has 13 columns for race data across 18 laps.

Tempo di gara 35'15.946

Tempo di gara 34'59.041

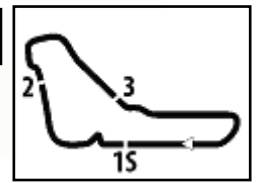
Table with 13 columns: Driver, Seg.1, Seg.2, Seg.3, Seg.4, T. Giro, km/h, Local Time. Section for driver 79 J. ZELGER (1'53.308).

17/09/2023

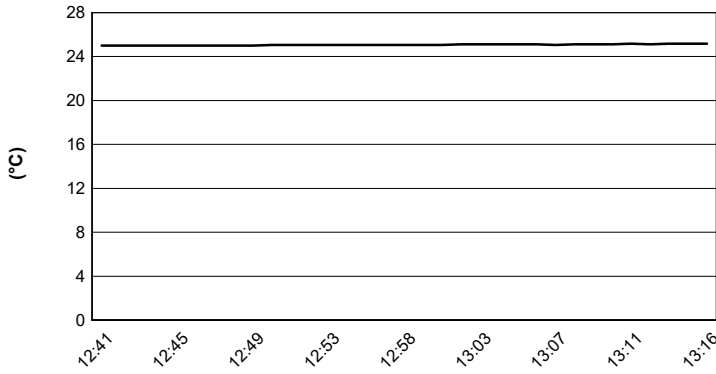
P = Box In/Out - C = Tempo Invaldato

Powered by FICr PERUGIA TIMING

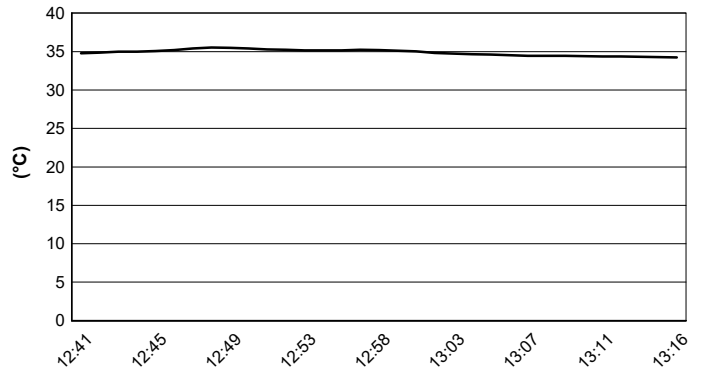




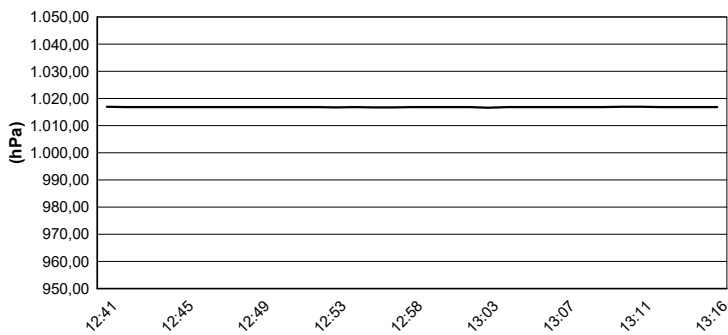
Air Temperature



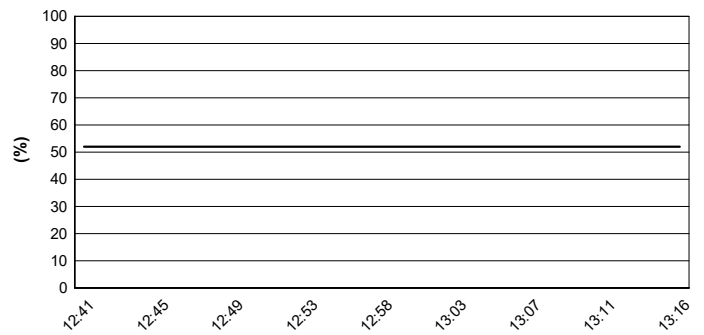
Track Temperature



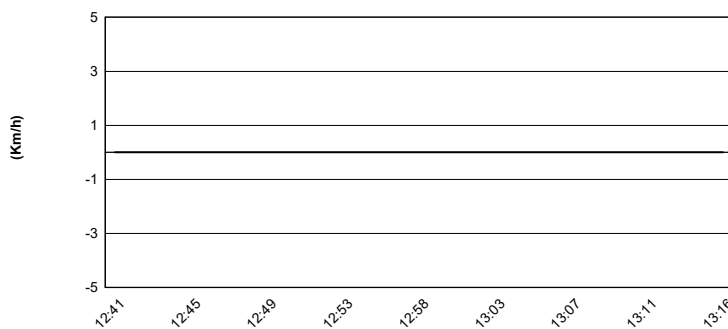
Air Pressure



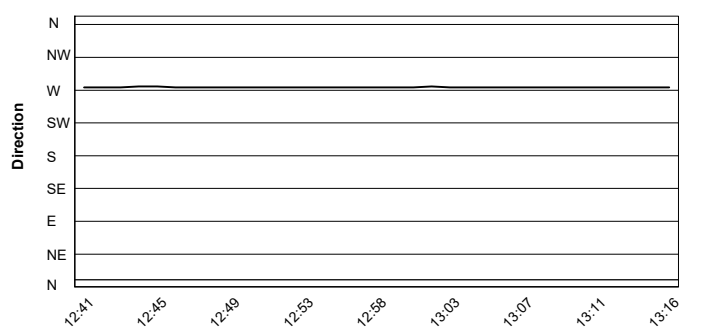
Humidity

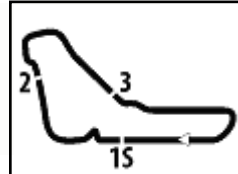


Wind Speed



Wind Direction





Autodromo Monza 5.793 m

ACI Racing Weekend Monza, 16-17 Settembre 2023
Porsche Carrera Cup Italia - Griglia Gara 2 (Durata: 30' +1 Giro)

60	GALASSI M. Team Malucelli	Porsche 1'55.941	99	CHIRIGUT H. Scuderia Villorba Corse	Porsche 1'57.080	19
89	HAN H. AB Racing	Porsche 1'53.486	77	NAVATTA M. Raptor Engineering	Porsche 1'53.884	18
79	ZELGER J. Tsunami RT	Porsche 1'52.823	69	MONTAGNESE M. Team Malucelli	Porsche 1'53.426	17
64	SELVA L. Ghinzani Arco Motorsport	Porsche 1'52.678	70	GIORGI G. Bedriver	Porsche 1'52.704	16
6	GUIRRETI G. Raptor Engineering	Porsche 1'51.855	50	FENICI F. AB Racing	Porsche 1'52.647	15
16	FELBERMAYR H. The Driving Experiences	Porsche 1'51.724	20	PISANI E. Ghinzani Arco Motorsport	Porsche 1'51.784	14
67	DE GIACOMI A. Tsunami RT	Porsche 1'51.550	19	IMPERATO A. Ombra Racing	Porsche 1'51.595	13
24	PAPADOPULOS A. Tsunami RT	Porsche 1'51.342	51	GNEMMI P. Ebimotors	Porsche 1'51.361	12
10	ARMANNI P. Ombra Racing	Porsche 1'50.818	52	DE AMICIS A. Ebimotors	Porsche 1'51.170	11
9	FONTANA A. Ebimotors	Porsche 1'50.645	2	SLUTSKII Z. Target Competition	Porsche 1'50.111	10
27	LAURINI L. Dinamic Motorsport	Porsche 1'50.508	12	LING K. Ombra Racing	Porsche 1'50.634	9
22	SLUTSKII A. Target Competition	Porsche 1'50.441	17	FULGENZI E. Enrico Fulgenzi Racing	Porsche 1'50.504	8
8	LORENZO J. Team Q8 Hi-Perform	Porsche 1'50.223	3	CERQUI A. Bedriver	Porsche 1'50.349	7
23	MALUCELLI M. Team Malucelli	Porsche 1'50.110	14	AGOSTINI R. Scuderia Villorba Corse	Porsche 1'50.188	6
11	CAGLIONI L. Ombra Racing	Porsche 1'50.078	38	IAQUINTA S. Ghinzani Arco Motorsport	Porsche 1'49.618	5
15	FESTANTE A. Dinamic Motorsport	Porsche 1'49.953	21	BERTONELLI D. Bonaldi Motorsport	Porsche 1'50.028	4
28	AMATI G. Dinamic Motorsport	Porsche 1'49.795	30	STRIGNANO B. Scuderia Villorba Corse	Porsche 1'49.842	3
25	TEN VOORDE L. Enrico Fulgenzi Racing	Porsche 1'49.647	32	QUARESMINI G. Dinamic Motorsport	Porsche 1'49.714	2
			18	MASTERS K. Ombra Racing	Porsche 1'49.637	1

Il pilota n. 38 (Iaquinta S.) è stato retrocesso di 2 posizioni, per decisione n. 3 dei CC.SS.
Il pilota n. 38 (Iaquinta S.) è stato retrocesso di 6 posizioni, per decisione n. 4 dei CC.SS.
Il pilota n. 2 (Slutskii Z.) è stato retrocesso di 2 posizioni, per decisione n. 7 dei CC.SS.
Il pilota n. 2 (Slutskii Z.) è stato retrocesso di 6 posizioni, per decisione n. 8 dei CC.SS.

