

**Misano Porsche Festival, 7-8 Ottobre 2023**

**Porsche Carrera Cup Italia - Classifica Gara 1**

Misano Circuit Sic 58 4.226 m

Giri 20 = 84,520 km - Media 156,574 km/h - Tempo di gara 32'23.312

Num.	Conduttore	Naz	Concorrente	Team	Auto	Classe	Giri	Tempo	Dist.	Rel.	Giro Veloce
1	12 MASTERS Keagan	ZAF	Ombra Racing	Ombra Racing	Porsche 911 GT3 CUP 99		20	32'23.312		15	1'36.289
2	21 BERTONELLI Diego	ITA	Bonaldi Motorsport	Bonaldi Motorsport	Porsche 911 GT3 CUP 99		20	32'25.256	1.944	1.944	6 1'36.455
3	14 AGOSTINI Riccardo	ITA	Scuderia Villorba Corse	Scuderia Villorba Corse	Porsche 911 GT3 CUP 99		20	32'28.697	5.385	3.441	7 1'36.357
4	28 AMATI Giorgio	ITA	Dinamic Motorsport	Dinamic Motorsport	Porsche 911 GT3 CUP 99		20	32'28.890	5.578	0.193	11 1'36.156
5	3 CERQUI Alberto	ITA	Bedriver	Bedriver	Porsche 911 GT3 CUP 99		20	32'29.070	5.758	0.180	11 1'36.351
6	32 QUARESMINI Gianmarco	ITA	Dinamic Motorsport	Dinamic Motorsport	Porsche 911 GT3 CUP 99		20	32'30.563	7.251	1.493	12 1'36.212
7P	23 MALUCELLI Matteo	ITA	Team Malucelli	Team Malucelli	Porsche 911 GT3 CUP 99		20	32'33.182	9.870	2.619	13 1'36.051
8	16 LEVI Ariel	ISR	The Driving Experiences	The Driving Experiences	Porsche 911 GT3 CUP 99		20	32'34.838	11.526	1.656	9 1'36.330
9	22 SLUTSKII Artem	ISR	Target Competition	Target Competition	Porsche 911 GT3 CUP 99		20	32'38.661	15.349	3.823	11 1'36.724
10P	38 IAQUINTA Simone	ITA	Ghinzani Arco Motorsport	Ghinzani Arco Motorsport	Porsche 911 GT3 CUP 99		20	32'42.792	19.480	4.131	9 1'36.223
11P	17 FULGENZI Enrico	ITA	Enrico Fulgenzi Racing	Enrico Fulgenzi Racing	Porsche 911 GT3 CUP 99		20	32'43.282	19.970	0.490	4 1'36.910
12	15 FESTANTE Aldo	ITA	Dinamic Motorsport	Dinamic Motorsport	Porsche 911 GT3 CUP 99		20	32'46.274	22.962	2.992	11 1'36.857
13	9 FONTANA Andrea	ITA	Ebimotors	Ebimotors	Porsche 911 GT3 CUP 99		20	32'48.072	24.760	1.798	15 1'37.226
14	11 CAGLIONI Leonardo	ITA	Ombra Racing	Ombra Racing	Porsche 911 GT3 CUP 99		20	32'48.556	25.244	0.484	18 1'37.153
15	30 STRIGNANO Benedetto	ITA	Scuderia Villorba Corse	Scuderia Villorba Corse	Porsche 911 GT3 CUP 99		20	32'55.226	31.914	6.670	13 1'37.098
16	27 BRASCHI Francesco	ITA	Dinamic Motorsport	Dinamic Motorsport	Porsche 911 GT3 CUP 99		20	32'55.650	32.338	0.424	18 1'37.227
17	8 LORENZO Jorge	ESP	Ghinzani Arco Motorsport	Team Q8 Hi-Perform	Porsche 911 GT3 CUP 99		20	32'59.338	36.026	3.688	10 1'36.851
18	24 PAPANOPULOS Alexandre	USA	Tsunami RT	Tsunami RT	Porsche 911 GT3 CUP 99		20	33'02.630	39.318	3.292	19 1'37.430
19	2 SLUTSKII Zakhar	ISR	Target Competition	Target Competition	Porsche 911 GT3 CUP 99		20	33'10.336	47.024	7.706	4 1'37.745
20	67 DE GIACOMI Alex	ITA	Tsunami RT	Tsunami RT	Porsche 911 GT3 CUP 99	MC	20	33'10.809	47.497	0.473	10 1'38.094
21	50 FENICI Francesco Maria	ITA	AB Racing	AB Racing	Porsche 911 GT3 CUP 99	MC	20	33'12.145	48.833	1.336	9 1'38.108
22	10 ARMANNI Pietro	ITA	Ombra Racing	Ombra Racing	Porsche 911 GT3 CUP 99		20	33'13.376	50.064	1.231	12 1'36.719
23	52 DE AMICIS Alberto	ITA	Ebimotors	Ebimotors	Porsche 911 GT3 CUP 99	MC	20	33'14.501	51.189	1.125	9 1'38.113
24	70 GIORGI Gianluca	ITA	Bedriver	Bedriver	Porsche 911 GT3 CUP 99	MC	20	33'15.037	51.725	0.536	8 1'38.305
25	51 GNEMMI Paolo	ITA	Ebimotors	Ebimotors	Porsche 911 GT3 CUP 99	MC	20	33'20.466	57.154	5.429	5 1'38.615
26P	6 GUIRRERI Giuseppe	ITA	Raptor Engineering	Raptor Engineering	Porsche 911 GT3 CUP 99		20	33'24.295	1'00.983	3.829	11 1'37.626
27	79 ZELGER Johannes	ITA	Tsunami RT	Tsunami RT	Porsche 911 GT3 CUP 99	MC	20	33'38.513	1'15.201	14.218	3 1'39.589
28	64 SELVA Livio	ITA	Ghinzani Arco Motorsport	Ghinzani Arco Motorsport	Porsche 911 GT3 CUP 99	MC	20	33'39.865	1'16.553	1.352	14 1'38.893
29	89 HAN Huilin	CHN	AB Racing	AB Racing	Porsche 911 GT3 CUP 99	MC	20	33'45.242	1'21.930	5.377	10 1'39.481
30	69 MONTAGNESE Massimiliano	ITA	Team Malucelli	Team Malucelli	Porsche 911 GT3 CUP 99	MC	20	33'45.525	1'22.213	0.283	19 1'39.244
31	66 VENEROSI PESCIOLINI Paolo	ITA	Ebimotors	Ebimotors	Porsche 911 GT3 CUP 99	MC	19	33'01.078	1 Giro	1 Giro	12 1'41.462
32	77 NAVATTA Massimo	ITA	Raptor Engineering	Raptor Engineering	Porsche 911 GT3 CUP 99	MC	19	33'37.882	1 Giro	36.804	5 1'41.781
33	60 GALASSI Marco	SMR	Team Malucelli	Team Malucelli	Porsche 911 GT3 CUP 99	MC	16	27'27.469	4 Giri	3 Giri	14 1'39.368
----- Non Classificati -----											
RIT	25 TEN VOORDE Larry	NLD	Enrico Fulgenzi Racing	Enrico Fulgenzi Racing	Porsche 911 GT3 CUP 99		5	8'19.001	15 Giri	3	1'36.814
RIT	55 INTRONA Ilarione	ITA	Ghinzani Arco Motorsport	Ghinzani Arco Motorsport	Porsche 911 GT3 CUP 99	MC	3	6'00.493	17 Giri	2	1'39.954

Partenti: 35 Classificati: 33 Non Classificati: 0 Ritirati: 2 Non Partiti: 0

Giro Veloce N. 13 Num. 23 Matteo Malucelli Tempo 1'36.051 Media. 158,391 Km/h

**Penalty and Infringement**

20.32	6 G. GUIRRERI	Time Penalty +10 sec - Causing a collision in T4
20.37	38 S. IAQUINTA	Time Penalty +10 sec - Causing a collision in T10
20.44	17 E. FULGENZI	Time Penalty +5 sec - Track Limits Abuse
22.20	23 M. MALUCELLI	Time Penalty +5 sec - Stewards decision n. 9

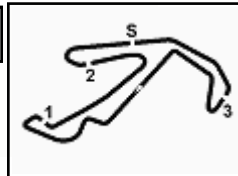
Stewards : Paolo Longoni Antonello Di Spirito Lancieri Gabriele

Inizio 07/10/2023 Fine 20:57

Esposta alle: .....

Powered by FICR PERUGIA TIMING





**Misano Porsche Festival, 7-8 Ottobre 2023**  
**Porsche Carrera Cup Italia - Classifica di Classe Gara 1**

Misano Circuit Sic 58 4.226 m

**Michelin Cup**

Giri 20 = 84,520 km - Media 152,838 km/h - Tempo di gara 33'10.809

Num.	Conduttore	Naz	Concorrente	Team	Auto	Giri	Tempo	Dist.	Rel.	Giro Veloce
1	<b>67 DE GIACOMI</b> Alex	ITA	Tsunami RT	Tsunami RT	Porsche 911 GT3 CUP 99	20	33'10.809			10 1'38.094
2	<b>50 FENICI</b> Francesco Maria	ITA	AB Racing	AB Racing	Porsche 911 GT3 CUP 99	20	33'12.145	<b>1.336</b>	<b>1.336</b>	9 1'38.108
3	<b>52 DE AMICIS</b> Alberto	ITA	Ebimotors	Ebimotors	Porsche 911 GT3 CUP 99	20	33'14.501	<b>3.692</b>	<b>2.356</b>	9 1'38.113
4	<b>70 GIORGI</b> Gianluca	ITA	Bedriver	Bedriver	Porsche 911 GT3 CUP 99	20	33'15.037	<b>4.228</b>	<b>0.536</b>	8 1'38.305
5	<b>51 GNEMMI</b> Paolo	ITA	Ebimotors	Ebimotors	Porsche 911 GT3 CUP 99	20	33'20.466	<b>9.657</b>	<b>5.429</b>	5 1'38.615
6	<b>79 ZELGER</b> Johannes	ITA	Tsunami RT	Tsunami RT	Porsche 911 GT3 CUP 99	20	33'38.513	<b>27.704</b>	<b>18.047</b>	3 1'39.589
7	<b>64 SELVA</b> Livio	ITA	Ghinzani Arco Motorsport	Ghinzani Arco Motorsport	Porsche 911 GT3 CUP 99	20	33'39.865	<b>29.056</b>	<b>1.352</b>	14 1'38.893
8	<b>89 HAN</b> Huijin	CHN	AB Racing	AB Racing	Porsche 911 GT3 CUP 99	20	33'45.242	<b>34.433</b>	<b>5.377</b>	10 1'39.481
9	<b>69 MONTAGNESE</b> Massimiliano	ITA	Team Malucelli	Team Malucelli	Porsche 911 GT3 CUP 99	20	33'45.525	<b>34.716</b>	<b>0.283</b>	19 1'39.244
10	<b>66 VENEROSI PESCIOLINI</b> Paolo	ITA	Ebimotors	Ebimotors	Porsche 911 GT3 CUP 99	19	33'01.078	<b>1 Giro</b>	<b>1 Giro</b>	12 1'41.462
11	<b>77 NAVATTA</b> Massimo	ITA	Raptor Engineering	Raptor Engineering	Porsche 911 GT3 CUP 99	19	33'37.882	<b>1 Giro</b>	<b>36.804</b>	5 1'41.781
12	<b>60 GALASSI</b> Marco	SMR	Team Malucelli	Team Malucelli	Porsche 911 GT3 CUP 99	16	27'27.469	<b>4 Giri</b>	<b>3 Giri</b>	14 1'39.368
<b>----- Non Classificati -----</b>										
RIT	<b>55 INTRONA</b> Ilarione	ITA	Ghinzani Arco Motorsport	Ghinzani Arco Motorsport	Porsche 911 GT3 CUP 99	3	6'00.493	<b>17 Giri</b>		2 1'39.954

Partenti: 13 Classificati: 12 Non Classificati: 0 Ritirati: 1 Non Partiti: 0  
Giro Veloce N. 10 Num. 67 Alex De Giacomi Tempo 1'38.094 Media. 155,092 Km/h

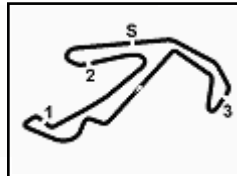
Stewards : Paolo Longoni Antonello Di Spirito Lancieri Gabriele

07/10/2023 Inizio 20:23 Fine 20:57

Esposta alle: .....

Powered by FICr PERUGIA TIMING





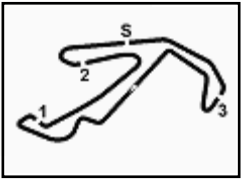
Misano Circuit Sic 58 4.226 m

Giro																				
	1	2	3	4	5	6	7	8	9	10	11	12	13	14	15	16	17	18	19	20
1	25	25	25	23	23	23	23	23	23	23	23	23	23	23	23	23	12	12	12	12
2	38	23	23	21	21	21	21	12	12	12	12	12	12	12	12	12	23	21	21	21
3	23	21	21	12	12	12	12	21	21	21	21	21	21	21	21	21	21	23	23	23
4	21	12	12	25	14	14	14	14	14	14	14	14	14	14	14	14	14	14	14	14
5	12	14	14	14	3	3	3	3	3	3	3	3	28	28	28	28	28	28	28	28
6	14	3	3	3	28	28	28	28	28	28	28	28	3	3	3	3	3	3	3	3
7	3	22	28	28	17	17	17	17	17	17	17	38	38	38	38	38	38	32	32	32
8	22	28	17	17	25	38	38	38	38	17	32	32	32	32	32	32	32	38	38	38
9	28	17	16	16	38	32	32	32	32	17	17	16	16	16	16	16	16	16	16	16
10	17	16	38	38	32	16	16	16	16	16	16	16	17	17	17	17	17	17	17	17
11	16	2	32	32	16	22	22	22	22	22	22	22	22	22	22	22	22	22	22	22
12	2	32	22	22	22	15	15	15	15	15	15	15	15	15	15	15	15	15	15	15
13	32	38	15	15	15	9	9	9	9	9	9	9	9	9	9	9	9	9	9	9
14	15	15	2	2	9	11	8	11	11	11	11	11	11	11	11	11	11	11	11	11
15	9	8	9	9	11	8	11	2	2	2	2	27	27	27	27	27	27	27	27	30
16	8	9	11	11	8	2	2	30	30	30	27	30	30	30	30	30	30	30	30	27
17	11	11	8	8	2	10	10	27	27	27	30	2	2	24	24	24	8	8	8	8
18	30	30	30	10	10	30	30	24	24	24	24	24	24	2	8	8	24	24	24	24
19	10	10	10	27	30	27	27	67	67	67	67	67	67	67	2	2	2	2	2	2
20	27	27	27	30	27	24	24	50	50	50	50	50	50	8	67	67	67	67	67	67
21	24	24	24	24	24	67	67	52	52	52	52	6	8	50	50	6	6	6	6	50
22	67	67	67	67	67	50	50	70	70	6	6	8	6	6	6	50	50	50	50	10
23	50	50	50	50	52	52	6	6	70	8	52	52	52	52	52	52	52	52	10	6
24	52	52	52	52	52	70	70	8	8	8	70	70	70	70	70	10	10	10	52	52
25	70	70	70	70	70	51	6	51	51	51	51	51	51	51	10	10	70	70	70	70
26	51	51	51	51	51	6	51	79	79	79	10	10	10	10	51	51	51	51	51	51
27	79	79	79	79	6	79	79	10	10	10	79	79	79	79	79	79	79	79	79	79
28	55	55	6	6	79	60	60	60	60	60	60	60	60	60	64	64	64	64	64	64
29	6	6	60	60	60	64	64	64	64	64	64	64	64	64	60	89	89	89	89	89
30	60	60	89	64	64	89	89	89	89	89	89	89	89	89	89	69	69	69	69	69
31	89	89	64	89	89	69	69	69	69	69	69	69	69	69	69	60	66	66	66	66
32	64	64	69	69	69	66	66	66	66	66	66	66	66	66	66	66	77	77	77	77
33	77	66	66	66	66	77	77	77	77	77	77	77	77	77	77	77				
34	66	69	77	77	77															
35	69	77	55																	

Final Result		
1	12 MASTERS K.	Giri 20
2	21 BERTONELLI D.	1.944
3	14 AGOSTINI R.	5.385
4	28 AMATI G.	5.578
5	3 CERQUI A.	5.758
6	32 QUARESMINI G.	7.251
7	23 MALUCELLI M. (P)	9.870
8	16 LEVI A.	11.526
9	22 SLUTSKII A.	15.349
10	38 IAQUINTA S. (P)	19.480
11	17 FULGENZI E. (P)	19.970
12	15 FESTANTE A.	22.962
13	9 FONTANA A.	24.760
14	11 CAGLIONI L.	25.244
15	30 STRIGNANO B.	31.914
16	27 BRASCHI F.	32.338
17	8 LORENZO J.	36.026
18	24 PAPADOPULOS A.	39.318
19	2 SLUTSKII Z.	47.024
20	67 DE GIACOMI A.	47.497
21	50 FENICI F.	48.833
22	10 ARMANNI P.	50.064
23	52 DE AMICIS A.	51.189
24	70 GIORGI G.	51.725
25	51 GNEMMI P.	57.154
26	6 GUIRRERI G. (P)	1'00.983
27	79 ZELGER J.	1'15.201
28	64 SELVA L.	1'16.553
29	89 HAN H.	1'21.930
30	69 MONTAGNESE M.	1'22.213
31	66 VENEROSI PESCIOL	1 Giro
32	77 NAVATTA M.	1 Giro
33	60 GALASSI M.	4 Giri
RIT	25 TEN VOORDE L.	15 Giri
RIT	55 INTRONA I.	17 Giri



Misano Porsche Festival, 7-8 Ottobre 2023  
Porsche Carrera Cup Italia - Best Sectors & Speed Gara 1



Misano Circuit Sic 58 4.226 m

CLASSIFICA

1	12 MASTERS Keagan	Porsche 911 GT3 CUP 992	Giri 20
2	21 BERTONELLI Diego	Porsche 911 GT3 CUP 992	1.944
3	14 AGOSTINI Riccardo	Porsche 911 GT3 CUP 992	5.385
4	28 AMATI Giorgio	Porsche 911 GT3 CUP 992	5.578
5	3 CERQUI Alberto	Porsche 911 GT3 CUP 992	5.758
6	32 QUARESMINI Gianmarco	Porsche 911 GT3 CUP 992	7.251
7	23 MALUCELLI Matteo	Porsche 911 GT3 CUP 992	9.870
8	16 LEVI Ariel	Porsche 911 GT3 CUP 992	11.526
9	22 SLUTSKII Artem	Porsche 911 GT3 CUP 992	15.349
10	38 IAQUINTA Simone	Porsche 911 GT3 CUP 992	19.480
11	17 FULGENZI Enrico	Porsche 911 GT3 CUP 992	19.970
12	15 FESTANTE Aldo	Porsche 911 GT3 CUP 992	22.962
13	9 FONTANA Andrea	Porsche 911 GT3 CUP 992	24.760
14	11 CAGLIONI Leonardo	Porsche 911 GT3 CUP 992	25.244
15	30 STRIGNANO Benedetto	Porsche 911 GT3 CUP 992	31.914
16	27 BRASCHI Francesco	Porsche 911 GT3 CUP 992	32.338
17	8 LORENZO Jorge	Porsche 911 GT3 CUP 992	36.026
18	24 PAPADOPULOS Alexandre	Porsche 911 GT3 CUP 992	39.318
19	2 SLUTSKII Zakhar	Porsche 911 GT3 CUP 992	47.024
20	67 DE GIACOMI Alex	Porsche 911 GT3 CUP 992	47.497
21	50 FENICI Francesco Maria	Porsche 911 GT3 CUP 992	48.833
22	10 ARMANNI Pietro	Porsche 911 GT3 CUP 992	50.064
23	52 DE AMICIS Alberto	Porsche 911 GT3 CUP 992	51.189
24	70 GIORGI Gianluca	Porsche 911 GT3 CUP 992	51.725
25	51 GNEMMI Paolo	Porsche 911 GT3 CUP 992	57.154
26	6 GUIRRERI Giuseppe	Porsche 911 GT3 CUP 992	1'00.983
27	79 ZELGER Johannes	Porsche 911 GT3 CUP 992	1'15.201
28	64 SELVA Livio	Porsche 911 GT3 CUP 992	1'16.553
29	89 HAN Huilin	Porsche 911 GT3 CUP 992	1'21.930
30	69 MONTAGNESE Massimiliano	Porsche 911 GT3 CUP 992	1'22.213
31	66 VENEROSI PESCIOLINI Paolo	Porsche 911 GT3 CUP 992	1 Giro
32	77 NAVATTA Massimo	Porsche 911 GT3 CUP 992	1 Giro
33	60 GALASSI Marco	Porsche 911 GT3 CUP 992	4 Giri
RIT	25 TEN VOORDE Larry	Porsche 911 GT3 CUP 992	15 Giri
RIT	55 INTRONA Ilarione	Porsche 911 GT3 CUP 992	17 Giri

SPEED

1	8 LORENZO Jorge	Porsche 911 GT3 CUP 992	222,2
2	11 CAGLIONI Leonardo	Porsche 911 GT3 CUP 992	221,8
3	15 FESTANTE Aldo	Porsche 911 GT3 CUP 992	221,8
4	22 SLUTSKII Artem	Porsche 911 GT3 CUP 992	221,8
5	28 AMATI Giorgio	Porsche 911 GT3 CUP 992	220,9
6	64 SELVA Livio	Porsche 911 GT3 CUP 992	220,9
7	52 DE AMICIS Alberto	Porsche 911 GT3 CUP 992	220,9
8	30 STRIGNANO Benedetto	Porsche 911 GT3 CUP 992	220,9
9	27 BRASCHI Francesco	Porsche 911 GT3 CUP 992	220,9
10	24 PAPADOPULOS Alexandre	Porsche 911 GT3 CUP 992	220,9
11	2 SLUTSKII Zakhar	Porsche 911 GT3 CUP 992	220,9
12	32 QUARESMINI Gianmarco	Porsche 911 GT3 CUP 992	220,9
13	51 GNEMMI Paolo	Porsche 911 GT3 CUP 992	220,4
14	6 GUIRRERI Giuseppe	Porsche 911 GT3 CUP 992	220,4
15	14 AGOSTINI Riccardo	Porsche 911 GT3 CUP 992	220,4
16	16 LEVI Ariel	Porsche 911 GT3 CUP 992	220,4
17	50 FENICI Francesco Maria	Porsche 911 GT3 CUP 992	220,4
18	38 IAQUINTA Simone	Porsche 911 GT3 CUP 992	220,0
19	67 DE GIACOMI Alex	Porsche 911 GT3 CUP 992	220,0
20	23 MALUCELLI Matteo	Porsche 911 GT3 CUP 992	220,0
21	12 MASTERS Keagan	Porsche 911 GT3 CUP 992	220,0
22	89 HAN Huilin	Porsche 911 GT3 CUP 992	219,5
23	3 CERQUI Alberto	Porsche 911 GT3 CUP 992	219,5
24	9 FONTANA Andrea	Porsche 911 GT3 CUP 992	219,5
25	21 BERTONELLI Diego	Porsche 911 GT3 CUP 992	219,5
26	70 GIORGI Gianluca	Porsche 911 GT3 CUP 992	219,5
27	79 ZELGER Johannes	Porsche 911 GT3 CUP 992	219,1
28	25 TEN VOORDE Larry	Porsche 911 GT3 CUP 992	219,1
29	10 ARMANNI Pietro	Porsche 911 GT3 CUP 992	219,1
30	17 FULGENZI Enrico	Porsche 911 GT3 CUP 992	219,1
31	60 GALASSI Marco	Porsche 911 GT3 CUP 992	218,6
32	55 INTRONA Ilarione	Porsche 911 GT3 CUP 992	218,2
33	69 MONTAGNESE Massimiliano	Porsche 911 GT3 CUP 992	218,2
34	77 NAVATTA Massimo	Porsche 911 GT3 CUP 992	216,9
35	66 VENEROSI PESCIOLINI Paolo	Porsche 911 GT3 CUP 992	216,9

SEG. 1

1	28 AMATI Giorgio	25.184
2	23 MALUCELLI Matteo	25.286
3	15 FESTANTE Aldo	25.413
4	12 MASTERS Keagan	25.431
5	38 IAQUINTA Simone	25.434
6	21 BERTONELLI Diego	25.470
7	3 CERQUI Alberto	25.475
8	32 QUARESMINI Gianmarco	25.485
9	14 AGOSTINI Riccardo	25.491
10	10 ARMANNI Pietro	25.497
11	25 TEN VOORDE Larry	25.570
12	16 LEVI Ariel	25.599
13	17 FULGENZI Enrico	25.623
14	8 LORENZO Jorge	25.676
15	6 GUIRRERI Giuseppe	25.689
16	22 SLUTSKII Artem	25.692
17	9 FONTANA Andrea	25.706
18	27 BRASCHI Francesco	25.750
19	30 STRIGNANO Benedetto	25.767
20	11 CAGLIONI Leonardo	25.778
21	70 GIORGI Gianluca	25.780
22	24 PAPADOPULOS Alexandre	25.855
23	50 FENICI Francesco Maria	25.910
24	2 SLUTSKII Zakhar	26.002
25	67 DE GIACOMI Alex	26.012
26	52 DE AMICIS Alberto	26.060
27	51 GNEMMI Paolo	26.159
28	64 SELVA Livio	26.171
29	60 GALASSI Marco	26.208
30	79 ZELGER Johannes	26.343
31	89 HAN Huilin	26.440
32	69 MONTAGNESE Massimil	26.476
33	55 INTRONA Ilarione	26.682
34	66 VENEROSI PESCIOLIN	26.859
35	77 NAVATTA Massimo	26.863

SEG. 2

1	38 IAQUINTA Simone	22.507
2	32 QUARESMINI Gianmarco	22.613
3	28 AMATI Giorgio	22.655
4	3 CERQUI Alberto	22.661
5	17 FULGENZI Enrico	22.675
6	23 MALUCELLI Matteo	22.681
7	12 MASTERS Keagan	22.684
8	16 LEVI Ariel	22.685
9	14 AGOSTINI Riccardo	22.694
10	21 BERTONELLI Diego	22.695
11	9 FONTANA Andrea	22.727
12	2 SLUTSKII Zakhar	22.732
13	22 SLUTSKII Artem	22.743
14	11 CAGLIONI Leonardo	22.745
15	25 TEN VOORDE Larry	22.758
16	15 FESTANTE Aldo	22.772
17	8 LORENZO Jorge	22.803
18	24 PAPADOPULOS Alexand	22.842
19	30 STRIGNANO Benedetto	22.852
20	10 ARMANNI Pietro	22.866
21	27 BRASCHI Francesco	22.876
22	70 GIORGI Gianluca	22.879
23	52 DE AMICIS Alberto	22.881
24	67 DE GIACOMI Alex	22.892
25	6 GUIRRERI Giuseppe	22.944
26	50 FENICI Francesco Maria	23.028
27	51 GNEMMI Paolo	23.078
28	69 MONTAGNESE Massimil	23.133
29	64 SELVA Livio	23.144
30	89 HAN Huilin	23.302
31	79 ZELGER Johannes	23.310
32	60 GALASSI Marco	23.319
33	55 INTRONA Ilarione	23.465
34	66 VENEROSI PESCIOLIN	23.784
35	77 NAVATTA Massimo	23.955

SEG. 3

1	23 MALUCELLI Matteo	26.616
2	32 QUARESMINI Gianmarco	26.645
3	16 LEVI Ariel	26.718
4	12 MASTERS Keagan	26.719
5	14 AGOSTINI Riccardo	26.720
6	28 AMATI Giorgio	26.731
7	38 IAQUINTA Simone	26.776
8	3 CERQUI Alberto	26.796
9	21 BERTONELLI Diego	26.816
10	8 LORENZO Jorge	26.820
11	30 STRIGNANO Benedetto	26.825
12	17 FULGENZI Enrico	26.855
13	22 SLUTSKII Artem	26.859
14	9 FONTANA Andrea	26.866
15	27 BRASCHI Francesco	26.876
16	10 ARMANNI Pietro	26.885
17	6 GUIRRERI Giuseppe	26.924
18	15 FESTANTE Aldo	26.933
19	2 SLUTSKII Zakhar	26.961
20	11 CAGLIONI Leonardo	26.976
21	25 TEN VOORDE Larry	26.989
22	50 FENICI Francesco Maria	27.005
23	67 DE GIACOMI Alex	27.032
24	52 DE AMICIS Alberto	27.143
25	24 PAPADOPULOS Alexandre	27.183
26	70 GIORGI Gianluca	27.322
27	64 SELVA Livio	27.359
28	89 HAN Huilin	27.385
29	51 GNEMMI Paolo	27.452
30	60 GALASSI Marco	27.498
31	69 MONTAGNESE Massimil	27.500
32	79 ZELGER Johannes	27.552
33	77 NAVATTA Massimo	27.687
34	55 INTRONA Ilarione	27.707
35	66 VENEROSI PESCIOLIN	27.932

SEG. 4

1	16 LEVI Ariel	21.184
2	32 QUARESMINI Gianmarco	21.192
3	12 MASTERS Keagan	21.213
4	3 CERQUI Alberto	21.218
5	38 IAQUINTA Simone	21.223
6	21 BERTONELLI Diego	21.248
7	22 SLUTSKII Artem	21.248
8	28 AMATI Giorgio	21.259
9	10 ARMANNI Pietro	21.270
10	23 MALUCELLI Matteo	21.291
11	15 FESTANTE Aldo	21.317
12	30 STRIGNANO Benedetto	21.319
13	14 AGOSTINI Riccardo	21.327
14	8 LORENZO Jorge	21.344
15	11 CAGLIONI Leonardo	21.410
16	25 TEN VOORDE Larry	21.415
17	27 BRASCHI Francesco	21.448
18	17 FULGENZI Enrico	21.466
19	24 PAPADOPULOS Alexandre	21.490
20	2 SLUTSKII Zakhar	21.531
21	9 FONTANA Andrea	21.536
22	6 GUIRRERI Giuseppe	21.606
23	52 DE AMICIS Alberto	21.635
24	50 FENICI Francesco Maria	21.688
25	67 DE GIACOMI Alex	21.689
26	69 MONTAGNESE Massimil	21.715
27	51 GNEMMI Paolo	21.724
28	70 GIORGI Gianluca	21.867
29	64 SELVA Livio	21.960
30	89 HAN Huilin	22.021
31	79 ZELGER Johannes	22.098
32	55 INTRONA Ilarione	22.100
33	60 GALASSI Marco	22.105
34	66 VENEROSI PESCIOLIN	22.616
35	77 NAVATTA Massimo	22.650

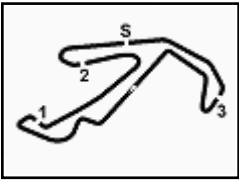






Misano Porsche Festival, 7-8 Ottobre 2023  
Porsche Carrera Cup Italia - Analisi Tempi Gara 1

**5.5**



Misano Circuit Sic 58.4.226 m

Start at 20:23'28.315

2 / 7

10	<b>25.497</b>	23.063	26.929	<b>21.270</b>	1'36.759	218,6	20:40'23.220	4	25.652	22.896	27.040	21.541	1'37.129	219,1	20:30'06.850
11	25.949	23.168	27.216	21.537	1'37.870	217,3	20:42'01.090	5	25.963	22.830	26.800	<b>21.327</b>	1'36.920	218,6	20:31'43.770
12	25.652	<b>22.866</b>	26.925	21.276	<b>1'36.719</b>	217,3	20:43'37.809	6	25.577	22.890	26.820	21.364	1'36.651	218,2	20:33'20.421
13	25.728	22.896	26.932	21.327	1'36.883	217,3	20:45'14.692	7	25.550	<b>22.694</b>	26.785	21.328	<b>1'36.357</b>	218,6	20:34'56.778
14	25.698	22.980	26.955	21.798	1'37.431	<b>219,1</b>	20:46'52.123	8	25.589	22.783	<b>26.720</b>	21.404	1'36.496	219,1	20:36'33.274
15	25.888	22.874	26.893	21.425	1'37.080	218,6	20:48'29.203	9	25.657	22.891	26.746	21.394	1'36.688	219,5	20:38'09.962
16	25.949	23.492	<b>26.885</b>	21.410	1'37.736	218,6	20:50'06.939	10	25.598	22.727	26.747	21.334	1'36.406	220,0	20:39'46.368
17	25.701	23.023	26.941	21.887	1'37.552	218,6	20:51'44.491	11	25.608	22.872	26.785	21.402	1'36.667	219,5	20:41'23.035
18	25.809	22.916	27.482	21.892	1'38.099	218,6	20:53'22.590	12	<b>25.491</b>	22.820	27.000	21.489	1'36.800	219,5	20:42'59.835
19	25.977	23.386	27.548	21.963	1'38.874	217,7	20:55'01.464	13	25.496	22.851	26.735	21.422	1'36.504	219,1	20:44'36.339
20	27.536	23.351	27.248	22.092	1'40.227	217,3	20:56'41.691	14	25.636	22.839	26.769	21.585	1'36.829	219,5	20:46'13.168

Tempo di gara 33'13.376

**11 L. CAGLIONI (1'37.153)**

Giro	Seg.1	Seg.2	Seg.3	Seg.4	T. Giro	km/h	Local Time
1		24.049	27.639	22.066	1'49.564	219,1	20:25'17.879
2	26.567	23.133	27.240	21.709	1'38.649	220,0	20:26'56.528
3	26.278	23.445	27.466	22.228	1'39.417	219,1	20:28'35.945
4	26.416	22.949	27.148	21.510	1'38.023	219,5	20:30'13.968
5	26.270	22.943	27.217	21.599	1'38.029	219,5	20:31'51.997
6	25.975	22.875	27.154	21.614	1'37.618	219,5	20:33'29.615
7	26.345	22.919	27.190	21.589	1'38.043	219,1	20:35'07.658
8	26.118	22.947	27.144	23.043	1'39.252	219,1	20:36'46.910
9	<b>25.778</b>	22.945	27.120	21.538	1'37.381	218,6	20:38'24.291
10	25.836	22.881	26.995	21.493	1'37.205	219,1	20:40'01.496
11	25.793	<b>22.745</b>	27.101	21.650	1'37.289	220,4	20:41'38.785
12	26.019	22.996	26.986	21.751	1'37.752	220,9	20:43'16.537
13	26.070	23.571	27.037	<b>21.410</b>	1'38.088	219,1	20:44'54.625
14	25.967	23.074	<b>26.976</b>	<b>21.410</b>	1'37.427	219,1	20:46'32.052
15	25.829	22.806	27.101	21.630	1'37.366	219,1	20:48'09.418
16	25.857	22.770	27.056	21.605	1'37.288	219,1	20:49'46.706
17	25.816	22.961	27.045	21.507	1'37.329	220,4	20:51'24.035
18	25.792	22.773	27.046	21.542	<b>1'37.153</b>	220,4	20:53'01.188
19	26.410	22.944	27.171	21.589	1'38.114	<b>221,8</b>	20:54'39.302
20	25.852	22.912	26.995	21.810	1'37.569	219,5	20:56'16.871

Tempo di gara 32'48.556

**12 K. MASTERS (1'36.289)**

Giro	Seg.1	Seg.2	Seg.3	Seg.4	T. Giro	km/h	Local Time
1		23.190	27.251	21.587	1'44.780	217,3	20:25'13.095
2	25.899	22.976	27.271	21.464	1'37.610	219,1	20:26'50.705
3	25.740	22.747	27.009	21.321	1'36.817	<b>220,0</b>	20:28'27.522
4	26.159	23.045	26.978	21.327	1'37.509	218,6	20:30'05.031
5	25.673	22.710	26.934	21.345	1'36.662	219,5	20:31'41.693
6	25.496	22.792	26.828	21.377	1'36.493	<b>220,0</b>	20:33'18.186
7	25.663	22.786	27.035	21.326	1'36.810	219,5	20:34'54.996
8	25.569	23.257	26.821	<b>21.213</b>	1'36.860	217,7	20:36'31.856
9	25.493	22.795	26.828	21.222	1'36.338	219,1	20:38'08.194
10	25.525	22.797	26.790	21.220	1'36.332	218,6	20:39'44.526
11	25.507	22.852	26.793	21.293	1'36.445	219,1	20:41'20.971
12	25.474	22.884	26.739	21.218	1'36.315	218,6	20:42'57.286
13	<b>25.431</b>	<b>22.684</b>	26.725	21.529	1'36.369	219,1	20:44'33.655
14	25.540	22.737	26.802	21.404	1'36.483	218,6	20:46'10.138
15	25.490	22.782	<b>26.719</b>	21.298	<b>1'36.289</b>	219,1	20:47'46.427
16	25.589	22.950	26.915	21.607	1'37.061	<b>220,0</b>	20:49'23.488
17	26.322	22.850	26.829	21.626	1'37.627	217,7	20:51'01.115
18	25.610	22.776	26.770	21.284	1'36.440	218,2	20:52'37.555
19	25.534	23.001	26.948	21.548	1'37.031	219,1	20:54'14.586
20	25.592	22.862	26.886	21.701	1'37.041	219,1	20:55'51.627

Tempo di gara 32'23.312

**14 R. AGOSTINI (1'36.357)**

Giro	Seg.1	Seg.2	Seg.3	Seg.4	T. Giro	km/h	Local Time
1		23.590	27.056	21.785	1'45.617	217,7	20:25'13.932
2	25.781	23.117	27.228	22.823	1'38.949	219,1	20:26'52.881
3	25.787	22.817	26.853	21.383	1'36.840	218,6	20:28'29.721

**15 A. FESTANTE (1'36.857)**

Giro	Seg.1	Seg.2	Seg.3	Seg.4	T. Giro	km/h	Local Time
1		23.486	27.797	22.294	1'48.942	219,1	20:25'17.257
2	26.278	23.001	27.446	21.715	1'38.440	219,5	20:26'55.697
3	25.782	23.212	27.841	22.772	1'39.607	<b>221,8</b>	20:28'35.304
4	25.769	<b>22.772</b>	26.988	21.609	1'37.138	219,1	20:30'12.442
5	25.615	23.001	27.015	21.476	1'37.107	220,0	20:31'49.549
6	25.966	22.922	27.048	21.381	1'37.317	219,1	20:33'26.866
7	25.864	22.879	27.034	<b>21.317</b>	1'37.094	220,4	20:35'03.960
8	25.826	22.793	26.979	21.338	1'36.936	220,4	20:36'40.896
9	25.736	22.812	<b>26.933</b>	21.485	1'36.966	220,4	20:38'17.862
10	25.701	23.051	27.036	21.485	1'37.273	220,0	20:39'55.135
11	25.672	22.853	26.935	21.397	<b>1'36.857</b>	219,5	20:41'31.992
12	<b>25.413</b>	22.946	27.131	21.654	1'37.144	219,1	20:43'09.136
13	26.110	23.351	27.163	21.856	1'38.480	219,5	20:44'47.616
14	26.046	23.199	27.162	21.731	1'38.138	218,6	20:46'25.754
15	26.017	23.177	27.189	21.656	1'38.039	218,2	20:48'03.793
16	25.969	23.105	27.075	21.806	1'37.955	218,6	20:49'41.748
17	26.165	23.150	27.187	21.639	1'38.141	218,6	20:51'19.889
18	26.038	23.306	27.661	21.877	1'38.882	218,2	20:52'58.771
19	25.887	23.014	27.117	21.637	1'37.655	218,2	20:54'36.426
20	26.043	23.085	27.212	21.823	1'38.163	218,2	20:56'14.589

Tempo di gara 32'46.274

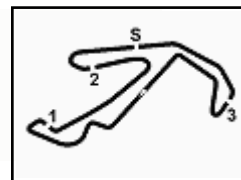
**16 A. LEVI (1'36.330)**

Giro	Seg.1	Seg.2	Seg.3	Seg.4	T. Giro	km/h	Local Time
1		23.982	27.796	22.038	1'47.803	219,1	20:25'16.118
2	25.889	23.089	27.166	21.703	1'37.847	219,1	20:26'53.965
3	26.215	23.889	26.904	21.710	1'38.718	218,2	20:28'32.683
4	25.652	22.891	26.882	21.377	1'36.802	217,7	20:30'09.485
5	26.067	24.165	27.234	21.650	1'39.116	219,1	20:31'48.601
6	26.122	22.966	27.076	21.256	1'37.420	219,1	20:33'26.021
7	25.614	22.997	26.953	21.321	1'36.885	219,1	20:35'02.906
8	26.025	22.870	26.966	21.238	1'37.099	218,6	20:36'40.005
9	25.743	<b>22.685</b>	<b>26.718</b>	<b>21.184</b>	<b>1'36.330</b>	219,1	20:38'16.335
10	25.654	22.820	26.986	21.416	1'36.876	218,6	20:39'53.211
11	25.865	22.882	26.827	21.305	1'36.879	219,1	20:41'30.090
12	25.739	22.812	26.893	21.424	1'36.868	<b>220,4</b>	20:43'06.958
13	26.059	23.138	26.929	21.318	1'37.444	219,1	20:44'44.402
14	25.689	22.770	26.983	21.440	1'36.882	219,1	20:46'21.284
15	25.684	22.899	27.122	21.261	1'36.966	218,6	20:47'58.250
16	26.000	22.939	27.037	21.385	1'37.361	219,5	20:49'35.611
17	25.716	22.795	27.139	21.289	1'36.939	218,6	20:51'12.550
18	<b>25.599</b>	22.792	27.018	21.193	1'36.602	<b>220,4</b>	20:52'49.152
19	25.602	22.995	27.110	21.410	1'37.117	219,1	20:54'26.269
20	25.640	22.753	27.047	21.444	1'36.884	219,5	20:56'03.153



Misano Porsche Festival, 7-8 Ottobre 2023  
Porsche Carrera Cup Italia - Analisi Tempi Gara 1

Start at 20:23'28.315



Misano Circuit Sic 58.4.226 m

3 / 7

Tempo di gara 32'34.838

17 E. FULGENZI (1'36.910)						
Giro	Seg.1	Seg.2	Seg.3	Seg.4	T. Giro	Local Time
1		23.794	27.466	21.973	1'47.501	218,2 20:25'15.816
2	25.875	22.831	27.331	21.750	1'37.787	<b>219,1</b> 20:26'53.603
3	26.370	22.686	27.160	21.497	1'37.713	217,7 20:28'31.316
4	25.691	22.689	27.064	<b>21.466</b>	<b>1'36.910</b>	217,3 20:30'08.226
5	26.037	23.105	<b>26.855</b>	21.515	1'37.512	218,6 20:31'45.738
6	25.918	22.684	26.959	21.507	1'37.068	218,6 20:33'22.806
7	25.741	22.840	26.906	<b>21.466</b>	1'36.953	218,2 20:34'59.759
8	25.804	22.750	27.017	21.584	1'37.155	218,2 20:36'36.914
9	25.775	22.732	27.240	21.470	1'37.217	217,3 20:38'14.131
10	26.170	22.886	26.975	21.517	1'37.548	218,6 20:39'51.679
11	25.747	22.888	27.735	21.602	1'37.972	215,6 20:41'29.651
12	25.747	22.812	26.893	21.817	1'37.269	<b>219,1</b> 20:43'06.920
13	26.431	23.553	26.994	21.505	1'38.483	<b>219,1</b> 20:44'45.403
14	25.872	23.033	27.177	21.618	1'37.700	218,2 20:46'23.103
15	25.868	23.228	26.991	21.526	1'37.613	218,2 20:48'00.716
16	25.721	22.822	26.907	21.534	1'36.984	<b>219,1</b> 20:49'37.700
17	25.854	22.853	26.876	21.563	1'37.146	218,6 20:51'14.846
18	25.985	23.030	27.147	21.638	1'37.800	<b>219,1</b> 20:52'52.646
19	<b>25.623</b>	22.903	26.975	21.521	1'37.022	218,6 20:54'29.668
20	25.788	<b>22.675</b>	26.901	21.565	1'36.929	218,6 20:56'06.597

Tempo di gara 32'38.661

23 M. MALUCELLI (1'36.051)						
Giro	Seg.1	Seg.2	Seg.3	Seg.4	T. Giro	Local Time
1		23.525	27.162	21.638	1'44.207	216,9 20:25'12.522
2	25.740	22.927	27.302	21.402	1'37.371	216,4 20:26'49.893
3	25.601	22.935	26.929	21.468	1'36.933	217,7 20:28'26.826
4	25.780	23.349	26.958	21.479	1'37.566	217,3 20:30'04.392
5	25.475	22.788	26.771	21.320	1'36.354	217,7 20:31'40.746
6	25.353	22.902	26.885	21.385	1'36.525	217,3 20:33'17.271
7	<b>25.286</b>	22.826	26.824	21.346	1'36.282	217,7 20:34'53.553
8	25.432	22.740	26.802	21.371	1'36.345	217,3 20:36'29.898
9	25.470	22.762	26.793	21.361	1'36.386	217,7 20:38'06.284
10	25.453	22.758	26.814	21.366	1'36.391	217,7 20:39'42.675
11	25.557	22.758	26.729	<b>21.291</b>	1'36.335	217,7 20:41'19.010
12	25.572	22.727	26.754	21.403	1'36.456	217,3 20:42'55.466
13	25.440	<b>22.681</b>	<b>26.616</b>	21.314	<b>1'36.051</b>	217,7 20:44'31.517
14	25.438	22.859	26.863	21.385	1'36.545	217,3 20:46'08.062
15	25.722	22.757	26.789	21.489	1'36.757	218,2 20:47'44.819
16	25.939	23.596	27.271	21.728	1'38.534	217,3 20:49'23.353
17	26.741	23.265	27.235	21.546	1'38.787	218,2 20:51'02.140
18	25.977	23.265	27.411	21.606	1'38.259	<b>220,0</b> 20:52'40.399
19	25.902	23.165	27.029	21.615	1'37.711	218,2 20:54'18.110
20	25.958	23.274	27.294	21.861	1'38.387	217,3 20:55'56.497

Tempo di gara 32'38.282 + 5.000Pen

21 D. BERTONELLI (1'36.455)						
Giro	Seg.1	Seg.2	Seg.3	Seg.4	T. Giro	Local Time
1		23.335	27.184	21.598	1'44.441	217,3 20:25'12.756
2	25.836	23.213	27.126	21.449	1'37.624	219,1 20:26'50.380
3	25.660	22.890	27.024	21.443	1'37.017	219,1 20:28'27.397
4	25.890	23.015	27.027	21.390	1'37.322	219,1 20:30'04.719
5	25.570	22.845	26.967	21.328	1'36.710	218,6 20:31'41.429
6	<b>25.470</b>	22.806	26.889	21.290	<b>1'36.455</b>	<b>219,5</b> 20:33'17.884
7	25.619	22.945	26.931	21.404	1'36.899	218,6 20:34'54.783
8	26.046	23.249	27.076	21.337	1'37.708	219,1 20:36'32.491
9	25.552	22.773	26.922	21.250	1'36.497	<b>219,5</b> 20:38'08.988
10	25.618	22.834	26.845	21.341	1'36.638	219,1 20:39'45.626
11	25.680	22.735	<b>26.816</b>	21.317	1'36.548	<b>219,5</b> 20:41'22.174
12	25.636	22.756	27.024	21.363	1'36.779	218,2 20:42'58.953
13	25.622	22.724	26.920	21.390	1'36.656	218,6 20:44'35.609
14	25.659	22.864	26.848	21.292	1'36.663	219,1 20:46'12.272
15	25.589	22.770	26.912	<b>21.248</b>	1'36.519	<b>219,5</b> 20:47'48.791
16	25.562	<b>22.695</b>	27.428	21.496	1'37.181	219,1 20:49'25.972
17	25.765	22.813	26.838	21.436	1'36.852	<b>219,5</b> 20:51'02.824
18	25.758	22.834	26.955	21.420	1'36.967	219,1 20:52'39.791
19	25.689	22.713	26.941	21.445	1'36.788	219,1 20:54'16.579
20	25.701	22.746	26.973	21.572	1'36.992	219,1 20:55'53.571

Tempo di gara 32'28.182 + 5.000Pen

24 A. PAPADOPULOS (1'37.430)						
Giro	Seg.1	Seg.2	Seg.3	Seg.4	T. Giro	Local Time
1		24.083	27.919	22.130	1'51.030	219,1 20:25'19.345
2	26.683	23.516	27.424	21.716	1'39.339	218,2 20:26'58.684
3	26.161	23.021	27.349	21.755	1'38.286	219,5 20:28'36.970
4	27.255	23.206	27.302	21.563	1'39.326	218,6 20:30'16.296
5	26.298	23.073	27.576	21.905	1'38.852	219,5 20:31'55.148
6	26.157	23.118	27.364	21.680	1'38.319	219,5 20:33'33.467
7	26.217	22.928	27.367	21.791	1'38.303	220,0 20:35'11.770
8	26.181	23.053	27.338	21.762	1'38.334	219,1 20:36'50.104
9	26.209	<b>22.842</b>	27.309	21.763	1'38.123	219,5 20:38'28.227
10	26.022	22.903	27.221	21.734	1'37.880	220,4 20:40'06.107
11	26.629	23.356	27.322	21.865	1'39.172	220,4 20:41'45.279
12	26.590	22.986	27.453	22.036	1'39.065	<b>220,9</b> 20:43'24.344
13	26.489	23.148	27.386	21.833	1'38.856	<b>220,9</b> 20:45'03.200
14	26.265	22.963	27.240	22.185	1'38.653	218,6 20:46'41.853
15	26.325	23.395	27.235	21.689	1'38.644	218,6 20:48'20.497
16	25.967	22.851	27.354	21.777	1'37.949	219,1 20:49'58.446
17	26.553	23.076	27.479	21.744	1'38.852	219,5 20:51'37.298
18	26.016	22.912	27.439	<b>21.490</b>	1'37.857	220,0 20:53'15.155
19	<b>25.855</b>	22.859	<b>27.183</b>	21.533	<b>1'37.430</b>	219,5 20:54'52.585
20	26.164	22.967	27.407	21.822	1'38.360	220,0 20:56'30.945

Tempo di gara 32'25.256

22 A. SLUTSKII (1'36.724)						
Giro	Seg.1	Seg.2	Seg.3	Seg.4	T. Giro	Local Time
1		24.345	27.305	21.575	1'46.769	219,1 20:25'15.084
2	25.955	23.042	27.247	21.847	1'38.091	218,6 20:26'53.175
3	27.046	24.048	27.741	22.419	1'41.254	217,3 20:28'34.429
4	26.033	22.928	27.063	21.463	1'37.487	219,5 20:30'11.916
5	25.816	22.853	27.020	21.400	1'37.089	219,5 20:31'49.005
6	26.129	22.845	27.036	21.547	1'37.557	220,4 20:33'26.562
7	25.950	22.765	26.943	21.372	1'37.030	220,0 20:35'03.592
8	25.799	22.898	26.893	21.288	1'36.878	220,9 20:36'40.470
9	25.785	22.840	26.869	21.477	1'36.971	220,0 20:38'17.441
10	25.839	22.903	27.032	<b>21.248</b>	1'37.022	219,5 20:39'54.463
11	25.709	22.791	26.952	21.272	<b>1'36.724</b>	219,1 20:41'31.187
12	25.795	22.893	26.943	21.426	1'37.057	219,5 20:43'08.244
13	26.089	23.719	26.962	21.562	1'38.332	219,5 20:44'46.576
14	25.961	22.956	26.984	21.438	1'37.339	220,0 20:46'23.915

Tempo di gara 33'02.630

25 L. TEN VORDE (1'36.814)						
Giro	Seg.1	Seg.2	Seg.3	Seg.4	T. Giro	Local Time
1		23.454	27.150	21.499	1'43.500	<b>219,1</b> 20:25'11.815
2	<b>25.570</b>	22.980	27.682	21.518	1'37.750	215,1 20:26'49.565
3	25.652	<b>22.758</b>	<b>26.989</b>	<b>21.415</b>	<b>1'36.814</b>	216,0 20:28'26.379
4	26.556	23.670	28.105	22.048	1'40.379	216,0 20:30'06.758
5	26.787	24.146	27.686	21.939	1'40.558	216,0 20:31'47.316

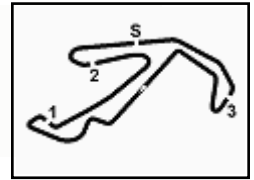
Tempo di gara 8'19.001

27 F. BRASCHI (1'37.227)						
Giro	Seg.1	Seg.2	Seg.3	Seg.4	T. Giro	Local Time

07/10/2023 P = Box In/Out - C = Tempo Invalidato



Misano Porsche Festival, 7-8 Ottobre 2023  
Porsche Carrera Cup Italia - Analisi Tempi Gara 1



Misano Circuit Sic 58.4.226m

Start at 20:23'28.315

4 / 7

								32 G. QUARESMINI (1'36.212)							
Giro	Seg.1	Seg.2	Seg.3	Seg.4	T. Giro	km/h	Local Time	Giro	Seg.1	Seg.2	Seg.3	Seg.4	T. Giro	km/h	Local Time
1								1		24.041	27.746	22.086	1'48.450	217,7	20:25'16.765
2	26.448	23.356	27.396	21.753	1'38.953	219,5	20:26'57.950	2	26.042	22.985	27.099	21.634	1'37.760	220,0	20:26'54.525
3	25.972	23.046	27.566	22.180	1'38.764	219,5	20:28'36.714	3	26.246	23.768	27.776	21.819	1'39.609	220,0	20:28'34.134
4	26.903	23.086	27.079	21.582	1'38.650	219,1	20:30'15.364	4	25.573	22.777	26.803	21.336	1'36.489	219,5	20:30'10.623
5	26.304	23.579	27.639	21.888	1'39.410	220,0	20:31'54.774	5	25.600	23.340	27.047	21.703	1'37.690	220,0	20:31'48.313
6	26.019	22.934	27.086	22.138	1'38.177	220,0	20:33'32.951	6	26.085	22.719	26.981	21.403	1'37.188	219,5	20:33'25.501
7	26.180	23.215	27.226	21.824	1'38.445	219,1	20:35'11.396	7	25.632	22.878	26.837	21.453	1'36.800	219,5	20:35'02.301
8	26.074	23.113	27.011	22.064	1'38.262	218,6	20:36'49.658	8	25.631	22.826	26.840	21.362	1'36.659	220,0	20:36'38.960
9	26.238	22.998	27.245	21.766	1'38.247	218,2	20:38'27.905	9	25.521	22.694	26.659	21.343	1'36.217	220,0	20:38'15.177
10	25.953	23.070	27.037	21.730	1'37.790	218,6	20:40'05.695	10	25.633	22.809	26.824	21.556	1'36.822	220,9	20:39'51.999
11	26.772	23.231	27.212	21.628	1'38.843	219,1	20:41'44.538	11	25.831	22.754	27.000	21.392	1'36.977	218,2	20:41'28.976
12	26.568	22.983	26.986	21.686	1'38.223	220,9	20:43'22.761	12	25.485	22.749	26.786	21.192	1'36.212	219,1	20:43'05.188
13	25.833	22.996	27.010	21.637	1'37.476	218,2	20:45'00.237	13	25.990	22.613	26.820	21.483	1'36.906	220,0	20:44'42.094
14	25.871	23.007	26.876	21.756	1'37.510	218,6	20:46'37.747	14	25.664	22.642	26.812	21.462	1'36.580	220,0	20:46'18.674
15	25.785	22.963	26.927	21.572	1'37.247	219,1	20:48'14.994	15	25.605	22.698	26.820	21.449	1'36.572	219,5	20:47'55.246
16	25.830	23.100	26.981	21.709	1'37.620	218,6	20:49'52.614	16	25.513	22.822	26.645	21.474	1'36.454	220,9	20:49'31.700
17	25.750	22.965	26.955	21.688	1'37.358	218,6	20:51'29.972	17	26.032	22.695	26.786	21.465	1'36.978	220,4	20:51'08.678
18	26.006	22.876	26.897	21.448	1'37.227	218,2	20:53'07.199	18	25.690	22.779	26.886	21.387	1'36.742	220,4	20:52'45.420
19	25.991	23.162	27.077	21.561	1'37.791	219,1	20:54'44.990	19	25.601	22.748	26.985	21.405	1'36.739	219,1	20:54'22.159
20	27.076	23.054	27.107	21.738	1'38.975	219,5	20:56'23.965	20	25.618	22.884	26.795	21.422	1'36.719	219,5	20:55'58.878

Tempo di gara 32'55.650

28 G. AMATI (1'36.156)

Giro	Seg.1	Seg.2	Seg.3	Seg.4	T. Giro	km/h	Local Time
1		24.154	27.492	21.820	1'47.187	219,1	20:25'15.502
2	25.801	23.077	27.205	21.770	1'37.853	219,5	20:26'53.355
3	26.189	22.902	26.990	21.362	1'37.443	218,6	20:28'30.798
4	25.676	22.655	26.819	21.416	1'36.566	219,5	20:30'07.364
5	26.597	22.954	26.869	21.663	1'38.083	219,5	20:31'45.447
6	25.694	22.825	26.838	21.480	1'36.837	219,5	20:33'22.284
7	25.510	22.867	26.874	21.472	1'36.723	219,1	20:34'59.007
8	25.439	22.793	26.864	21.350	1'36.446	219,5	20:36'35.453
9	25.593	22.670	26.876	21.342	1'36.481	219,5	20:38'11.934
10	25.538	22.792	26.818	21.259	1'36.407	219,5	20:39'48.341
11	25.472	22.671	26.731	21.282	1'36.156	220,4	20:41'24.497
12	25.476	22.662	27.230	21.609	1'36.977	220,9	20:43'01.474
13	25.184	22.865	27.242	21.515	1'36.806	219,5	20:44'38.280
14	25.612	22.987	27.000	21.417	1'37.016	218,6	20:46'15.296
15	25.572	22.920	26.919	21.409	1'36.820	219,5	20:47'52.116
16	25.526	22.882	27.006	21.574	1'36.988	218,6	20:49'29.104
17	25.629	22.854	26.912	21.552	1'36.947	219,1	20:51'06.051
18	25.463	22.906	26.976	21.512	1'36.857	219,1	20:52'42.908
19	25.486	22.852	27.010	21.552	1'36.900	219,1	20:54'19.808
20	25.517	22.871	27.285	21.724	1'37.397	219,5	20:55'57.205

Tempo di gara 32'28.890

30 B. STRIGNANO (1'37.098)

Giro	Seg.1	Seg.2	Seg.3	Seg.4	T. Giro	km/h	Local Time
1		23.849	27.914	22.043	1'49.879	219,5	20:25'18.194
2	26.589	23.183	27.162	21.653	1'38.587	218,6	20:26'56.781
3	26.343	23.233	27.532	22.402	1'39.510	220,0	20:28'36.291
4	27.518	23.080	27.210	21.725	1'39.533	220,4	20:30'15.824
5	26.186	23.055	27.494	21.796	1'38.531	219,1	20:31'54.355
6	26.074	22.961	27.150	21.661	1'37.846	218,6	20:33'32.201
7	26.293	23.709	27.053	21.643	1'38.698	220,4	20:35'10.899
8	26.262	22.999	27.032	22.095	1'38.388	218,6	20:36'49.287
9	25.895	23.268	27.377	21.633	1'38.173	216,9	20:38'27.460
10	26.047	22.923	27.093	21.756	1'37.819	219,1	20:40'05.279
11	26.921	23.654	27.279	21.667	1'39.521	219,1	20:41'44.800
12	26.566	23.133	27.412	21.604	1'38.715	219,5	20:43'23.515
13	25.814	22.961	26.825	21.498	1'37.098	219,5	20:45'00.613
14	25.767	23.124	26.956	21.694	1'37.541	220,0	20:46'38.154
15	25.850	22.852	27.010	21.513	1'37.225	219,5	20:48'15.379
16	25.854	22.991	27.154	21.649	1'37.648	220,9	20:49'53.027
17	26.008	22.987	27.015	21.531	1'37.541	219,1	20:51'30.568

Tempo di gara 32'32.792 + 10.000Pen

50 F. FENICI (1'38.108)

Giro	Seg.1	Seg.2	Seg.3	Seg.4	T. Giro	km/h	Local Time
1		24.099	27.926	22.270	1'52.026	217,7	20:25'20.341
2	26.337	23.501	27.768	21.944	1'39.550	217,7	20:26'59.891
3	26.217	23.339	27.298	21.931	1'38.785	218,6	20:28'38.676
4	26.217	23.406	27.689	21.906	1'39.218	219,1	20:30'17.894
5	26.031	23.225	27.515	21.840	1'38.611	218,2	20:31'56.505
6	25.974	23.315	27.308	21.708	1'38.305	218,6	20:33'34.810
7	26.047	23.538	27.238	21.688	1'38.511	218,6	20:35'13.321
8	25.910	23.145	27.388	21.897	1'38.340	217,7	20:36'51.661
9	26.088	23.028	27.189	21.803	1'38.108	219,1	20:38'29.769
10	26.046	23.239	27.206	21.749	1'38.240	218,6	20:40'08.009
11	26.232	23.386	27.537	21.929	1'39.084	218,6	20:41'47.093

07/10/2023

P = Box In/Out - C = Tempo Invalidato





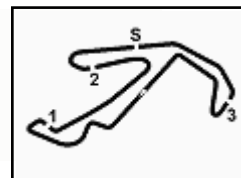




PORSCHE

CARRERA CUP  
ITALIA

5.5



Misano Circuit Sic 58 4.226 m

7 / 7

### Misano Porsche Festival, 7-8 Ottobre 2023 Porsche Carrera Cup Italia - Analisi Tempi Gara 1

Start at 20:23'28.315

10	26.664	23.316	<b>27.385</b>	22.116	<b>1'39.481</b>	<b>219,5</b>	20:40'31.669
11	26.936	23.429	27.777	22.200	1'40.342	217,7	20:42'12.011
12	26.691	<b>23.302</b>	27.630	22.226	1'39.849	217,7	20:43'51.860
13	26.740	23.307	27.644	22.249	1'39.940	218,6	20:45'31.800
14	<b>26.440</b>	23.553	27.655	22.249	1'39.897	218,6	20:47'11.697
15	26.637	23.548	27.682	22.472	1'40.339	218,6	20:48'52.036
16	26.801	23.572	28.522	22.392	1'41.287	219,1	20:50'33.323
17	26.822	23.448	27.684	<b>22.021</b>	1'39.975	218,6	20:52'13.298
18	26.616	23.474	27.503	22.401	1'39.994	217,7	20:53'53.292
19	26.853	23.478	27.619	22.106	1'40.056	218,2	20:55'33.348
20	27.199	23.395	27.551	22.064	1'40.209	217,7	20:57'13.557

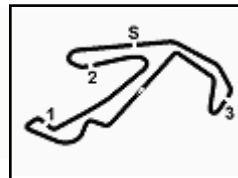
Tempo di gara 33'45.242

07/10/2023

P = Box In/Out - C = Tempo Invalidato

Powered by FICr PERUGIA TIMING





**Misano Porsche Festival, 7-8 Ottobre 2023**

**Porsche Carrera Cup Italia - Griglia Gara 1 (Durata: 30' +1 Giro)**

Misano Circuit Sic 58 4.226 m

66	<b>VENEROSI PESCIOL</b> Ebimotors	Porsche 1'39.528	77	<b>NAVATTA M.</b> Raptor Engineering	Porsche 1'41.610	18
69	<b>MONTAGNESE M.</b> Team Malucelli	Porsche 1'38.664	89	<b>HAN H.</b> AB Racing	Porsche 1'38.941	17
79	<b>ZELGER J.</b> Tsunami RT	Porsche 1'38.261	60	<b>GALASSI M.</b> Team Malucelli	Porsche 1'38.494	16
55	<b>INTRONA I.</b> Ghinzani Arco Motorsport	Porsche 1'38.046	64	<b>SELVA L.</b> Ghinzani Arco Motorsport	Porsche 1'38.058	15
50	<b>FENICI F.</b> AB Racing	Porsche 1'37.375	70	<b>GIORGI G.</b> Bedriver	Porsche 1'37.745	14
51	<b>GNEMMI P.</b> Ebimotors	Porsche 1'37.123	6	<b>GUIRRERI G.</b> Raptor Engineering	Porsche 1'37.351	13
52	<b>DE AMICIS A.</b> Ebimotors	Porsche 1'36.954	67	<b>DE GIACOMI A.</b> Tsunami RT	Porsche 1'37.057	12
27	<b>BRASCHI F.</b> Dinamic Motorsport	Porsche 1'36.669	24	<b>PAPADOPULOS A.</b> Tsunami RT	Porsche 1'36.885	11
10	<b>ARMANNI P.</b> Ombra Racing	Porsche 1'36.231	30	<b>STRIGNANO B.</b> Scuderia Villorba Corse	Porsche 1'36.403	10
15	<b>FESTANTE A.</b> Dinamic Motorsport	Porsche 1'36.101	11	<b>CAGLIONI L.</b> Ombra Racing	Porsche 1'36.148	9
8	<b>LORENZO J.</b> Team Q8 Hi-Perform	Porsche 1'36.018	9	<b>FONTANA A.</b> Ebimotors	Porsche 1'36.098	8
32	<b>QUARESMINI G.</b> Dinamic Motorsport	Porsche 1'35.881	2	<b>SLUTSKII Z.</b> Target Competition	Porsche 1'35.959	7
17	<b>FULGENZI E.</b> Enrico Fulgenzi Racing	Porsche 1'35.824	16	<b>LEVI A.</b> The Driving Experiences	Porsche 1'35.837	6
28	<b>AMATI G.</b> Dinamic Motorsport	Porsche 1'35.579	14	<b>AGOSTINI R.</b> Scuderia Villorba Corse	Porsche 1'35.681	5
12	<b>MASTERS K.</b> Ombra Racing	Porsche 1'35.455	22	<b>SLUTSKII A.</b> Target Competition	Porsche 1'35.579	4
3	<b>CERQUI A.</b> Bedriver	Porsche 1'35.334	21	<b>BERTONELLI D.</b> Bonaldi Motorsport	Porsche 1'35.437	3
23	<b>MALUCELLI M.</b> Team Malucelli	Porsche 1'35.223	38	<b>IAQUINTA S.</b> Ghinzani Arco Motorsport	Porsche 1'35.331	2
			25	<b>TEN VOORDE L.</b> Enrico Fulgenzi Racing	Porsche 1'35.043	1

