

ACI Racing Weekend Mugello, 03-04 Luglio 2021

Porsche Carrera Cup Italia - Classifica Gara 1

Giri 15 = 78,675 km - Media 149,571 km/h - Tempo di gara 31'33.613

Num.	Conducente	Naz	Concorrente	Team	Auto	Classe	Giri	Tempo	Dist.	Rel.	Giro Veloce
1	8 CERQUI Alberto	ITA	Ghinzani Arco Motorsport	Q8 Hi Perform	Porsche 911 GT3 Cup		15	31'33.613			5 1'51.312
2	32 QUARESMINI Gianmarco	ITA	Tsunami RT	Tsunami RT	Porsche 911 GT3 Cup		15	31'33.692	0.079	0.079	5 1'51.310
3	25 GIARDELLI Alessandro	ITA	Dinamic Motorsport	Dinamic Motorsport	Porsche 911 GT3 Cup		15	31'34.177	0.564	0.485	5 1'51.259
4	15 FESTANTE Aldo	ITA	Ombra Racing	Ombra Racing	Porsche 911 GT3 Cup		15	31'36.966	3.353	2.789	5 1'51.673
5	39 GATTUSO Stefano	ITA	Ombra Racing	Ombra Racing	Porsche 911 GT3 Cup		15	31'38.560	4.947	1.594	6 1'51.689
6	3 MORETTI Marzio	ITA	Bonaldi Motorsport	Bonaldi Motorsport	Porsche 911 GT3 Cup		15	31'39.686	6.073	1.126	6 1'51.800
7	18 CAZZANIGA Daniele	ITA	Ghinzani Arco Motorsport	Ghinzani Arco Motorsport	Porsche 911 GT3 Cup		15	31'40.594	6.981	0.908	6 1'52.027
8	28 AMATI Giorgio	ITA	Dinamic Motorsport	Dinamic Motorsport	Porsche 911 GT3 Cup		15	31'42.544	8.931	1.950	9 1'52.189
9	11 CAGLIONI Leonardo	ITA	Ombra Racing	Ombra Racing	Porsche 911 GT3 Cup		15	31'43.555	9.942	1.011	7 1'52.383
10	30 STRIGNANO Benedetto	ITA	AB Racing	AB Racing	Porsche 911 GT3 Cup		15	31'45.330	11.717	1.775	6 1'52.455
11	27 MALVESTITI Federico	ITA	Ghinzani Arco Motorsport	Ghinzani Arco Motorsport	Porsche 911 GT3 Cup		15	31'46.416	12.803	1.086	6 1'52.211
12	33 LEVORATO Gianmarco	ITA	Tsunami RT	Tsunami RT	Porsche 911 GT3 Cup		15	31'53.171	19.558	6.755	9 1'52.830
13	40 VUKOV Risto	MKD	GDL Racing	GDL Racing	Porsche 911 GT3 Cup		15	31'53.338	19.725	0.167	9 1'52.648
14	17 FULGENZI Enrico	ITA	EF Racing	EF Racing	Porsche 911 GT3 Cup		15	31'56.588	22.975	3.250	4 1'53.144
15	4 MONCINI Leonardo	ITA	Ghinzani Arco Motorsport	Ghinzani Arco Motorsport	Porsche 911 GT3 Cup		15	31'56.728	23.115	0.140	10 1'53.279
16	12 TOVILAVICIUS Dziugas	LTU	Ombra Racing	Ombra Racing	Porsche 911 GT3 Cup		15	31'57.334	23.721	0.606	8 1'52.795
17	67 DE GIACOMI Alex	ITA	Tsunami RT	Tsunami RT	Porsche 911 GT3 Cup	MC	15	32'05.236	31.623	7.902	6 1'53.314
18	81 CASSARÀ Marco	ITA	Raptor Engineering	Raptor Engineering	Porsche 911 GT3 Cup	MC	15	32'05.954	32.341	0.718	5 1'52.973
19	88 RANDAZZO Piergiacomo	ITA	AB Racing	AB Racing	Porsche 911 GT3 Cup	MC	15	32'10.619	37.006	4.665	5 1'54.029
20	91 RINDONE Gabriel	LUX	EF Racing	EF Racing	Porsche 911 GT3 Cup	MC	15	32'10.755	37.142	0.136	6 1'53.253
21	50 FENICI Francesco Maria	ITA	AB Racing	AB Racing	Porsche 911 GT3 Cup	MC	15	32'11.701	38.088	0.946	5 1'53.892
22	70 GIORGI Gianluca	ITA	Ebimotors	Ebimotors	Porsche 911 GT3 Cup	MC	15	32'11.981	38.368	0.280	8 1'53.719
23	71 PICCIOLI Gianluigi	ITA	Ebimotors	Ebimotors	Porsche 911 GT3 Cup	MC	15	32'18.276	44.663	6.295	12 1'54.207
24	72 LOCANTO Diego	ITA	Krypton Motorsport	Krypton Motorsport	Porsche 911 GT3 Cup	MC	15	32'20.603	46.990	2.327	10 1'54.771
25	66 VENEROSI PESCIOLINI Paolo	ITA	Ebimotors	Ebimotors	Porsche 911 GT3 Cup	MC	15	32'21.396	47.783	0.793	10 1'54.254
26	54 PERONI Luigi	ITA	Ebimotors	Ebimotors	Porsche 911 GT3 Cup	MC	15	32'30.206	56.593	8.810	13 1'54.703
27	60 GALASSI Marco	SMR	Team Malucelli	Team Malucelli	Porsche 911 GT3 Cup	MC	15	32'35.826	1'02.213	5.620	5 1'55.207
28	77 BIOLGHINI Paolo	ITA	Tsunami RT	Tsunami RT	Porsche 911 GT3 Cup	MS	15	32'42.821	1'09.208	6.995	5 1'55.879
29	69 MONTAGNESE Massimiliano	ITA	Team Malucelli	Team Malucelli	Porsche 911 GT3 Cup	MS	15	32'43.317	1'09.704	0.496	14 1'55.397
30	99 DONZELLI Massimiliano	ITA	Team Malucelli	Team Malucelli	Porsche 911 GT3 Cup	MC	15	32'57.043	1'23.430	13.726	5 1'56.851
31	78 SCANNICCHIO Davide	ITA	ZRS Motorsport	ZRS Motorsport	Porsche 911 GT3 Cup	MS	15	33'04.133	1'30.520	7.090	9 1'57.706
32P	82 CORRADINA Andreas	ITA	Profildoors by Huber Racing	Profildoors by Huber Racing	Porsche 911 GT3 Cup	MC	15	34'23.505	2'49.892	1'19.372	4 1'54.317
33	59 PARISINI Marco	ITA	Team Malucelli	Team Malucelli	Porsche 911 GT3 Cup	MS	14	32'19.686	1 Giro	1 Giro	8 2'01.029
34P	90 CALVIN Ray	CAN	EF Racing	EF Racing	Porsche 911 GT3 Cup	MC	11	34'21.555	4 Giri	3 Giri	7 1'53.520

Partenti: 34 Classificati: 34 Non Classificati: 0 Ritirati: 0 Non Partiti: 0

Giro Veloce N. 5 Num. 25 Alessandro Giardelli Tempo 1'51.259 Media. 169,712 Km/h

Il Pilota n. 82 (Corradina A.) penalizzato di 2 min come da RPG transito dal raccordino
Il Pilota n. 90 (Calvin R.) penalizzato di 2 min come da RPG transito dal raccordino

Umidità	47%	ARIA	28°C
Condizioni	DRY	Pista	40°C

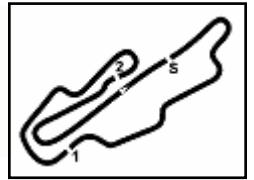
Direttore di Gara : Antonio Canu

Direttore di Prova : Massimiliano Ghinassi

03/07/2021 Inizio 17:24 Fine 17:57

Esposta alle:





Aut.Int. Mugello 5.245 m

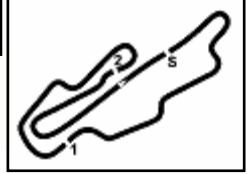
ACI Racing Weekend Mugello, 03-04 Luglio 2021

Porsche Carrera Cup Italia - Contagiri Gara 1

Giro															
	1	2	3	4	5	6	7	8	9	10	11	12	13	14	15
1	32	32	32	32	32	32	32	32	32	32	32	32	32	32	8
2	8	8	8	8	8	8	8	8	8	8	8	8	8	8	32
3	25	25	25	25	25	25	25	25	25	25	25	25	25	25	25
4	39	39	39	39	39	39	39	15	15	15	15	15	15	15	15
5	15	15	15	15	15	15	15	39	39	39	39	39	39	39	39
6	3	3	3	3	3	3	3	3	3	3	3	3	3	3	3
7	18	18	18	18	18	18	18	18	18	18	18	18	18	18	18
8	11	11	11	11	28	28	28	28	28	28	28	28	28	28	28
9	28	28	28	28	11	11	11	11	11	11	11	11	11	11	11
10	30	30	30	30	30	30	30	30	30	30	30	30	30	30	30
11	27	27	27	27	27	27	27	27	27	27	27	27	27	27	27
12	33	33	33	33	33	33	33	33	33	33	33	33	33	33	33
13	4	4	4	4	40	40	40	40	40	40	40	40	40	40	40
14	40	40	40	40	4	17	17	17	17	17	17	17	17	17	17
15	88	88	88	17	17	4	4	4	4	4	4	4	4	4	4
16	17	17	17	88	88	12	12	12	12	12	12	12	12	12	12
17	50	50	50	50	88	88	88	81	81	81	81	81	81	67	67
18	81	81	81	12	12	50	50	81	88	88	88	67	67	81	81
19	12	12	12	81	81	81	81	50	50	67	67	88	88	88	88
20	67	67	67	67	67	67	67	67	50	50	50	91	50	91	91
21	91	91	91	91	91	91	91	91	91	91	91	91	50	91	50
22	70	70	70	70	70	70	70	70	70	70	70	70	70	70	70
23	72	72	72	72	72	72	72	71	71	71	71	71	71	71	71
24	71	71	71	71	71	71	71	72	72	72	72	72	72	72	72
25	60	60	60	60	60	60	66	66	66	66	66	66	66	66	66
26	66	66	66	66	66	66	60	60	60	82	82	82	82	82	82
27	77	77	77	77	77	77	82	82	82	60	60	60	54	54	54
28	99	99	99	99	99	82	77	54	54	54	54	54	60	60	60
29	54	54	54	54	82	54	54	77	77	77	77	77	77	77	77
30	69	69	69	69	54	99	99	69	69	69	69	69	69	69	69
31	78	78	78	82	69	69	69	99	99	99	99	99	99	99	99
32	59	59	59	78	78	78	78	78	78	78	78	78	78	78	78
33	82	82	82	59	59	59	59	59	59	59	59	59	59	59	
34	90	90	90	90	90	90	90	90	90	90	90	90	90	90	

Final Result		
1	8 CERQUI A.	Giri 15
2	32 QUARESMINI G.	0.079
3	25 GIARDELLI A.	0.564
4	15 FESTANTE A.	3.353
5	39 GATTUSO S.	4.947
6	3 MORETTI M.	6.073
7	18 CAZZANIGA D.	6.981
8	28 AMATI G.	8.931
9	11 CAGLIONI L.	9.942
10	30 STRIGNANO B.	11.717
11	27 MALVESTITI F.	12.803
12	33 LEVORATO G.	19.558
13	40 VUKOV R.	19.725
14	17 FULGENZI E.	22.975
15	4 MONCINI L.	23.115
16	12 TOVLAVICIUS D.	23.721
17	67 DE GIACOMI A.	31.623
18	81 CASSARÀ M.	32.341
19	91 RINDONE G.	37.142
20	50 FENICI F.	38.088
21	70 GIORGI G.	38.368
22	88 RANDAZZO P. (P)	42.006
23	71 PICCIOLI G.	44.663
24	72 LOCANTO D.	46.990
25	66 VENEROSI PESCIOL	47.783
26	54 PERONI L.	56.593
27	60 GALASSI M.	1'02.213
28	77 BIOLGHINI P.	1'09.208
29	69 MONTAGNESE M.	1'09.704
30	99 DONZELLI M.	1'23.430
31	78 SCANNICCHIO D.	1'30.520
32	82 CORRADINA A. (P)	2'49.892
33	59 PARISINI M.	1 Giro
34	90 CALVIN R. (P)	4 Giri





ACI Racing Weekend Mugello, 03-04 Luglio 2021
Porsche Carrera Cup Italia - Best Sectors & Speed Gara 1

CLASSIFICA

1	8 CERQUI Alberto	Porsche 911 GT3 Cup	Giri 15
2	32 QUARESMINI Gianmarco	Porsche 911 GT3 Cup	0.079
3	25 GIARDELLI Alessandro	Porsche 911 GT3 Cup	0.564
4	15 FESTANTE Aldo	Porsche 911 GT3 Cup	3.353
5	39 GATTUSO Stefano	Porsche 911 GT3 Cup	4.947
6	3 MORETTI Marzio	Porsche 911 GT3 Cup	6.073
7	18 CAZZANIGA Daniele	Porsche 911 GT3 Cup	6.981
8	28 AMATI Giorgio	Porsche 911 GT3 Cup	8.931
9	11 CAGLIONI Leonardo	Porsche 911 GT3 Cup	9.942
10	30 STRIGNANO Benedetto	Porsche 911 GT3 Cup	11.717
11	27 MALVESTITI Federico	Porsche 911 GT3 Cup	12.803
12	33 LEVORATO Gianmarco	Porsche 911 GT3 Cup	19.558
13	40 VUKOV Risto	Porsche 911 GT3 Cup	19.725
14	17 FULGENZI Enrico	Porsche 911 GT3 Cup	22.975
15	4 MONCINI Leonardo	Porsche 911 GT3 Cup	23.115
16	12 TOVILAVICIUS Dziugas	Porsche 911 GT3 Cup	23.721
17	67 DE GIACOMI Alex	Porsche 911 GT3 Cup	31.623
18	81 CASSARA Marco	Porsche 911 GT3 Cup	32.341
19	91 RINDONE Gabriel	Porsche 911 GT3 Cup	37.142
20	50 FENICI Francesco Maria	Porsche 911 GT3 Cup	38.088
21	70 GIORGI Gianluca	Porsche 911 GT3 Cup	38.368
22	88 RANDAZZO Piergiacomo	Porsche 911 GT3 Cup	42.006
23	71 PICCIOLI Gianluigi	Porsche 911 GT3 Cup	44.663
24	72 LOCANTO Diego	Porsche 911 GT3 Cup	46.990
25	66 VENEROSI PESCIOLINI Paolo	Porsche 911 GT3 Cup	47.783
26	54 PERONI Luigi	Porsche 911 GT3 Cup	56.593
27	60 GALASSI Marco	Porsche 911 GT3 Cup	1'02.213
28	77 BIOLGHINI Paolo	Porsche 911 GT3 Cup	1'09.208
29	69 MONTAGNESE Massimiliano	Porsche 911 GT3 Cup	1'09.704
30	99 DONZELLI Massimiliano	Porsche 911 GT3 Cup	1'23.430
31	78 SCANNICCHIO Davide	Porsche 911 GT3 Cup	1'30.520
32	82 CORRADINA Andreas	Porsche 911 GT3 Cup	2'49.892
33	59 PARISINI Marco	Porsche 911 GT3 Cup	1 Giro
34	90 CALVIN Ray	Porsche 911 GT3 Cup	4 Giri

SPEED

1	30 STRIGNANO Benedetto	Porsche 911 GT3 Cup	276,9
2	28 AMATI Giorgio	Porsche 911 GT3 Cup	274,8
3	17 FULGENZI Enrico	Porsche 911 GT3 Cup	274,1
4	40 VUKOV Risto	Porsche 911 GT3 Cup	274,1
5	4 MONCINI Leonardo	Porsche 911 GT3 Cup	273,4
6	70 GIORGI Gianluca	Porsche 911 GT3 Cup	273,4
7	90 CALVIN Ray	Porsche 911 GT3 Cup	273,4
8	67 DE GIACOMI Alex	Porsche 911 GT3 Cup	273,4
9	11 CAGLIONI Leonardo	Porsche 911 GT3 Cup	273,4
10	12 TOVILAVICIUS Dziugas	Porsche 911 GT3 Cup	272,7
11	15 FESTANTE Aldo	Porsche 911 GT3 Cup	272,7
12	3 MORETTI Marzio	Porsche 911 GT3 Cup	272,0
13	50 FENICI Francesco Maria	Porsche 911 GT3 Cup	272,0
14	25 GIARDELLI Alessandro	Porsche 911 GT3 Cup	272,0
15	91 RINDONE Gabriel	Porsche 911 GT3 Cup	271,4
16	39 GATTUSO Stefano	Porsche 911 GT3 Cup	271,4
17	33 LEVORATO Gianmarco	Porsche 911 GT3 Cup	270,7
18	82 CORRADINA Andreas	Porsche 911 GT3 Cup	270,7
19	18 CAZZANIGA Daniele	Porsche 911 GT3 Cup	270,0
20	8 CERQUI Alberto	Porsche 911 GT3 Cup	270,0
21	66 VENEROSI PESCIOLINI Paolo	Porsche 911 GT3 Cup	270,0
22	71 PICCIOLI Gianluigi	Porsche 911 GT3 Cup	269,3
23	60 GALASSI Marco	Porsche 911 GT3 Cup	268,0
24	32 QUARESMINI Gianmarco	Porsche 911 GT3 Cup	268,0
25	27 MALVESTITI Federico	Porsche 911 GT3 Cup	268,0
26	88 RANDAZZO Piergiacomo	Porsche 911 GT3 Cup	267,3
27	72 LOCANTO Diego	Porsche 911 GT3 Cup	266,7
28	54 PERONI Luigi	Porsche 911 GT3 Cup	266,7
29	99 DONZELLI Massimiliano	Porsche 911 GT3 Cup	264,7
30	77 BIOLGHINI Paolo	Porsche 911 GT3 Cup	261,5
31	69 MONTAGNESE Massimiliano	Porsche 911 GT3 Cup	260,9
32	78 SCANNICCHIO Davide	Porsche 911 GT3 Cup	257,8
33	59 PARISINI Marco	Porsche 911 GT3 Cup	255,9

SEG. 1

1	25 GIARDELLI Alessandro	37.418
2	8 CERQUI Alberto	37.541
3	32 QUARESMINI Gianmarco	37.724
4	15 FESTANTE Aldo	37.735
5	3 MORETTI Marzio	37.766
6	39 GATTUSO Stefano	37.768
7	28 AMATI Giorgio	37.784
8	30 STRIGNANO Benedetto	37.798
9	18 CAZZANIGA Daniele	37.839
10	11 CAGLIONI Leonardo	37.865
11	27 MALVESTITI Federico	37.924
12	12 TOVILAVICIUS Dziugas	38.038
13	17 FULGENZI Enrico	38.087
14	33 LEVORATO Gianmarco	38.128
15	4 MONCINI Leonardo	38.204
16	40 VUKOV Risto	38.208
17	90 CALVIN Ray	38.273
18	67 DE GIACOMI Alex	38.276
19	91 RINDONE Gabriel	38.312
20	70 GIORGI Gianluca	38.454
21	88 RANDAZZO Piergiacomo	38.457
22	82 CORRADINA Andreas	38.595
23	54 PERONI Luigi	38.633
24	71 PICCIOLI Gianluigi	38.655
25	50 FENICI Francesco Maria	38.722
26	66 VENEROSI PESCIOLINI	38.761
27	69 MONTAGNESE Massim	38.795
28	72 LOCANTO Diego	38.799
29	60 GALASSI Marco	38.812
30	77 BIOLGHINI Paolo	39.014
31	99 DONZELLI Massimiliano	39.202
32	78 SCANNICCHIO Davide	39.968
33	59 PARISINI Marco	40.344

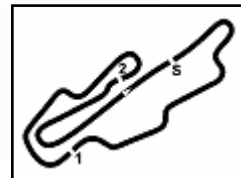
SEG. 2

1	8 CERQUI Alberto	34.492
2	32 QUARESMINI Gianmarco	34.622
3	15 FESTANTE Aldo	34.805
4	25 GIARDELLI Alessandro	34.822
5	39 GATTUSO Stefano	34.849
6	27 MALVESTITI Federico	34.857
7	3 MORETTI Marzio	34.921
8	18 CAZZANIGA Daniele	35.030
9	40 VUKOV Risto	35.174
10	11 CAGLIONI Leonardo	35.184
11	28 AMATI Giorgio	35.217
12	30 STRIGNANO Benedetto	35.252
13	12 TOVILAVICIUS Dziugas	35.277
14	17 FULGENZI Enrico	35.280
15	33 LEVORATO Gianmarco	35.303
16	91 RINDONE Gabriel	35.465
17	4 MONCINI Leonardo	35.473
18	67 DE GIACOMI Alex	35.550
19	72 LOCANTO Diego	35.620
20	82 CORRADINA Andreas	35.630
21	90 CALVIN Ray	35.652
22	50 FENICI Francesco Maria	35.683
23	71 PICCIOLI Gianluigi	35.691
24	88 RANDAZZO Piergiacomo	35.714
25	70 GIORGI Gianluca	35.758
26	66 VENEROSI PESCIOLINI	35.865
27	54 PERONI Luigi	35.881
28	60 GALASSI Marco	35.969
29	77 BIOLGHINI Paolo	36.015
30	69 MONTAGNESE Massim	36.017
31	78 SCANNICCHIO Davide	36.270
32	99 DONZELLI Massimiliano	36.852
33	59 PARISINI Marco	37.970

SEG. 3

1	32 QUARESMINI Gianmarco	38.938
2	39 GATTUSO Stefano	38.950
3	8 CERQUI Alberto	38.971
4	30 STRIGNANO Benedetto	38.976
5	15 FESTANTE Aldo	38.996
6	28 AMATI Giorgio	39.017
7	25 GIARDELLI Alessandro	39.019
8	3 MORETTI Marzio	39.031
9	18 CAZZANIGA Daniele	39.085
10	40 VUKOV Risto	39.104
11	11 CAGLIONI Leonardo	39.114
12	17 FULGENZI Enrico	39.146
13	27 MALVESTITI Federico	39.169
14	4 MONCINI Leonardo	39.213
15	50 FENICI Francesco Maria	39.320
16	33 LEVORATO Gianmarco	39.341
17	67 DE GIACOMI Alex	39.372
18	12 TOVILAVICIUS Dziugas	39.394
19	88 RANDAZZO Piergiacomo	39.444
20	91 RINDONE Gabriel	39.476
21	70 GIORGI Gianluca	39.500
22	90 CALVIN Ray	39.513
23	66 VENEROSI PESCIOLINI	39.555
24	82 CORRADINA Andreas	39.588
25	72 LOCANTO Diego	39.676
26	71 PICCIOLI Gianluigi	39.740
27	54 PERONI Luigi	39.853
28	60 GALASSI Marco	40.068
29	69 MONTAGNESE Massim	40.347
30	99 DONZELLI Massimiliano	40.428
31	77 BIOLGHINI Paolo	40.434
32	78 SCANNICCHIO Davide	41.055
33	59 PARISINI Marco	42.200





Aut.Int. Mugello 5.245 m

ACI Racing Weekend Mugello, 03-04 Luglio 2021

Porsche Carrera Cup Italia - Analisi Tempi Gara 1

Start at 17:23'54.947

1 / 5

3 M. MORETTI (1'51.800)						
Giro	Seg.1	Seg.2	Seg.3	T. Giro	km/h	Local Time
1		35.319	57.374	2'18.534		17:26'13.481
2	1'04.840	1'07.666	1'18.377	3'30.883	139,4	17:29'44.364
3	1'07.293	1'03.950	1'06.782	3'18.025	138,3	17:33'02.389
4	38.726	35.368	39.031	1'53.125	272,0	17:34'55.514
5	37.885	35.283	39.097	1'52.265	268,7	17:36'47.779
6	37.766	34.921	39.113	1'51.800	266,7	17:38'39.579
7	37.983	35.165	39.214	1'52.362	266,7	17:40'31.941
8	37.895	35.228	39.238	1'52.361	267,3	17:42'24.302
9	37.996	35.196	39.234	1'52.426	268,7	17:44'16.728
10	38.273	35.434	39.222	1'52.929	268,0	17:46'09.657
11	38.056	35.396	39.273	1'52.725	268,0	17:48'02.382
12	38.135	35.408	39.435	1'52.978	268,7	17:49'55.360
13	38.081	35.472	39.225	1'52.778	268,0	17:51'48.138
14	38.266	35.484	39.170	1'52.920	267,3	17:53'41.058
15	38.161	35.804	39.610	1'53.575	269,3	17:55'34.633

Tempo di gara 31'39.686

4 L. MONCINI (1'53.279)						
Giro	Seg.1	Seg.2	Seg.3	T. Giro	km/h	Local Time
1		36.480	1'00.184	2'24.604		17:26'19.551
2	1'04.153	1'07.716	1'17.828	3'29.697	176,8	17:29'49.248
3	1'07.516	1'03.244	1'04.959	3'15.719	134,3	17:33'04.967
4	38.816	36.094	39.315	1'54.225	266,0	17:34'59.192
5	38.492	36.126	39.213	1'53.831	270,7	17:36'53.023
6	38.326	35.749	39.748	1'53.823	269,3	17:38'46.846
7	38.574	35.802	39.606	1'53.982	270,7	17:40'40.828
8	38.386	35.825	39.459	1'53.670	267,3	17:42'34.498
9	38.388	35.630	39.511	1'53.529	269,3	17:44'28.027
10	38.204	35.473	39.602	1'53.279	270,0	17:46'21.306
11	38.910	35.645	39.364	1'53.919	272,7	17:48'15.225
12	38.768	35.755	39.375	1'53.898	272,7	17:50'09.123
13	38.331	35.781	39.878	1'53.990	269,3	17:52'03.113
14	38.608	36.087	39.598	1'54.293	271,4	17:53'57.406
15	38.710	35.718	39.841	1'54.269	273,4	17:55'51.675

Tempo di gara 31'56.728

8 A. CERQUI (1'51.312)						
Giro	Seg.1	Seg.2	Seg.3	T. Giro	km/h	Local Time
1		34.971	54.272	2'13.577		17:26'08.524
2	1'06.960	1'07.191	1'15.596	3'29.747	125,7	17:29'38.271
3	1'09.737	1'04.653	1'08.482	3'22.872		17:33'01.143
4	37.919	34.898	39.060	1'51.877	264,7	17:34'53.020
5	37.683	34.492	39.137	1'51.312	266,7	17:36'44.332
6	37.541	34.911	39.136	1'51.588	266,0	17:38'35.920
7	37.791	34.987	38.971	1'51.749	270,0	17:40'27.669
8	38.137	34.998	39.513	1'52.648	268,7	17:42'20.317
9	37.754	35.042	39.120	1'51.916	269,3	17:44'12.233
10	38.196	34.917	39.182	1'52.295	269,3	17:46'04.528
11	37.926	35.247	39.438	1'52.611	270,0	17:47'57.139
12	38.300	35.285	39.042	1'52.627	270,0	17:49'49.766
13	38.528	35.371	39.296	1'53.195	268,7	17:51'42.961
14	38.106	35.152	39.518	1'52.776	270,0	17:53'35.737
15	38.264	35.209	39.350	1'52.823	270,0	17:55'28.560

Tempo di gara 31'33.613

11 L. CAGLIONI (1'52.383)						
Giro	Seg.1	Seg.2	Seg.3	T. Giro	km/h	Local Time
1		35.804	58.770	2'20.927		17:26'15.874
2	1'03.959	1'07.539	1'18.310	3'29.808	155,8	17:29'45.682
3	1'07.357	1'03.855	1'06.198	3'17.410	146,3	17:33'03.092
4	38.542	35.536	39.114	1'53.192	272,0	17:34'56.284
5	38.063	35.983	39.380	1'53.426	273,4	17:36'49.710

6	37.887	35.281	39.221	1'52.389	271,4	17:38'42.099
7	37.865	35.184	39.334	1'52.383	270,7	17:40'34.482
8	37.966	35.207	39.447	1'52.620	270,0	17:42'27.102
9	38.173	35.332	39.259	1'52.764	268,7	17:44'19.866
10	38.015	35.274	39.389	1'52.678	269,3	17:46'12.544
11	38.046	35.269	39.566	1'52.881	268,7	17:48'05.425
12	38.168	35.425	39.309	1'52.902	269,3	17:49'58.327
13	38.191	35.445	39.601	1'53.237	268,7	17:51'51.564
14	38.260	35.441	39.550	1'53.251	268,7	17:53'44.815
15	38.244	35.663	39.780	1'53.687	270,0	17:55'38.502

Tempo di gara 31'43.555

12 D. TOVILAVICIUS (1'52.795)						
Giro	Seg.1	Seg.2	Seg.3	T. Giro	km/h	Local Time
1		37.020	1'05.673	2'32.762		17:26'27.709
2	1'01.496	1'07.432	1'19.476	3'28.404	174,2	17:29'56.113
3	1'06.862	1'01.589	1'03.852	3'12.303	155,6	17:33'08.416
4	38.660	35.927	39.767	1'54.354	269,3	17:35'02.770
5	38.224	35.327	39.551	1'53.102	269,3	17:36'55.872
6	38.589	35.425	39.688	1'53.702	270,7	17:38'49.574
7	38.355	35.376	39.512	1'53.243	264,1	17:40'42.817
8	38.069	35.332	39.394	1'52.795	267,3	17:42'35.612
9	38.038	35.297	39.647	1'52.982	270,0	17:44'28.594
10	38.131	35.514	39.632	1'53.277	270,7	17:46'21.871
11	38.699	35.747	39.551	1'53.997	270,7	17:48'15.868
12	38.485	35.812	39.803	1'54.100	269,3	17:50'09.968
13	38.440	35.277	40.120	1'53.837	269,3	17:52'03.805
14	38.728	35.671	39.626	1'54.025	268,7	17:53'57.830
15	38.512	35.802	40.137	1'54.451	272,7	17:55'52.281

Tempo di gara 31'57.334

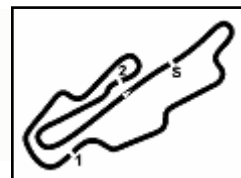
15 A. FESTANTE (1'51.673)						
Giro	Seg.1	Seg.2	Seg.3	T. Giro	km/h	Local Time
1		34.969	54.912	2'15.429		17:26'10.376
2	1'07.255	1'07.399	1'15.968	3'30.622	134,7	17:29'40.998
3	1'09.637	1'04.082	1'07.461	3'21.180		17:33'02.178
4	38.566	34.805	39.021	1'52.392	269,3	17:34'54.570
5	37.855	34.822	38.996	1'51.673	270,7	17:36'46.243
6	37.835	34.805	39.091	1'51.731	271,4	17:38'37.974
7	37.735	35.119	39.150	1'52.004	270,7	17:40'29.978
8	37.846	34.958	39.210	1'52.014	272,7	17:42'21.992
9	37.774	34.964	39.184	1'51.922	268,7	17:44'13.914
10	37.779	34.890	39.379	1'52.048	269,3	17:46'05.962
11	37.893	34.952	39.307	1'52.152	270,0	17:47'58.114
12	38.092	35.336	39.435	1'52.863	270,7	17:49'50.977
13	38.186	35.377	39.545	1'53.108	272,0	17:51'44.085
14	38.221	35.233	39.475	1'52.929	270,0	17:53'37.014
15	38.363	36.210	40.326	1'54.899	270,7	17:55'31.913

Tempo di gara 31'36.966

17 E. FULGENZI (1'53.144)						
Giro	Seg.1	Seg.2	Seg.3	T. Giro	km/h	Local Time
1		36.791	1'04.462	2'30.106		17:26'25.053
2	1'01.330	1'08.105	1'19.069	3'28.504	158,4	17:29'53.557
3	1'06.470	1'02.359	1'04.148	3'12.977	141,7	17:33'06.534
4	38.513	35.396	39.235	1'53.144	270,0	17:34'59.678
5	38.495	35.924	39.146	1'53.565	274,1	17:36'53.243
6	38.271	35.904	39.219	1'53.394	274,1	17:38'46.637
7	38.186	35.888	39.480	1'53.554	268,7	17:40'40.191
8	38.673	35.572	39.484	1'53.729	272,7	17:42'33.920
9	38.428	35.388	39.922	1'53.738	273,4	17:44'27.658
10	38.087	35.280	40.036	1'53.403	267,3	17:46'21.061
11	38.789	35.602	39.638	1'54.029	268,7	17:48'15.090
12	38.442	35.417	39.691	1'53.550	269,3	17:50'08.640

03/07/2021 P = Box In/Out - C = Tempo Invaldato





Aut.Int. Mugello 5.245 m

ACI Racing Weekend Mugello, 03-04 Luglio 2021

Porsche Carrera Cup Italia - Analisi Tempi Gara 1

Start at 17:23'54.947

2 / 5

13	38.491	35.686	40.014	1'54.191	268,0	17:52'02.831
14	38.581	36.067	39.726	1'54.374	268,0	17:53'57.205
15	38.644	35.788	39.898	1'54.330	268,7	17:55'51.535

Tempo di gara 31'56.588

18 D. CAZZANIGA (1'52.027)

Giro	Seg.1	Seg.2	Seg.3	T. Giro	km/h	Local Time
1		35.541	58.432	2'20.033		17:26'14.980
2	1'04.284	1'07.370	1'18.014	3'29.668	169,3	17:29'44.648
3	1'07.696	1'04.095	1'06.354	3'18.145	149,2	17:33'02.793
4	38.617	35.438	39.197	1'53.252	268,7	17:34'56.045
5	38.123	35.330	39.264	1'52.717	270,0	17:36'48.762
6	37.912	35.030	39.085	1'52.027	266,7	17:38'40.789
7	37.839	35.201	39.319	1'52.359	266,7	17:40'33.148
8	37.867	35.117	39.388	1'52.372	266,0	17:42'25.520
9	37.887	35.250	39.408	1'52.545	266,0	17:44'18.065
10	38.118	35.109	39.333	1'52.560	266,0	17:46'10.625
11	38.095	35.396	39.451	1'52.942	266,7	17:48'03.567
12	38.085	35.346	39.390	1'52.821	267,3	17:49'56.388
13	38.029	35.317	39.494	1'52.840	266,0	17:51'49.228
14	38.160	35.497	39.367	1'53.024	267,3	17:53'42.252
15	38.168	35.577	39.544	1'53.289	267,3	17:55'35.541

Tempo di gara 31'40.594

25 A. GIARDELLI (1'51.259)

Giro	Seg.1	Seg.2	Seg.3	T. Giro	km/h	Local Time
1		34.956	54.399	2'14.015		17:26'08.962
2	1'06.984	1'07.288	1'15.690	3'29.962		17:29'38.924
3	1'09.801	1'04.487	1'08.113	3'22.401		17:33'01.325
4	38.220	35.032	39.091	1'52.343	270,0	17:34'53.668
5	37.418	34.822	39.019	1'51.259	268,0	17:36'44.927
6	37.537	34.919	39.248	1'51.704	268,7	17:38'36.631
7	37.683	34.975	39.334	1'51.992	267,3	17:40'28.623
8	37.685	35.101	39.267	1'52.053	268,7	17:42'20.676
9	37.792	35.013	39.363	1'52.168	270,0	17:44'12.844
10	38.053	35.208	39.267	1'52.528	270,0	17:46'05.372
11	37.818	35.058	39.306	1'52.182	268,7	17:47'57.554
12	38.305	35.237	39.496	1'53.038	270,0	17:49'50.592
13	38.078	35.344	39.502	1'52.924	268,7	17:51'43.516
14	37.989	35.360	39.279	1'52.628	268,7	17:53'36.124
15	38.079	35.413	39.488	1'52.980	272,0	17:55'29.144

Tempo di gara 31'34.177

27 F. MALVESTITI (1'52.211)

Giro	Seg.1	Seg.2	Seg.3	T. Giro	km/h	Local Time
1		36.064	58.947	2'22.735		17:26'17.682
2	1'04.475	1'07.552	1'17.854	3'29.881	146,9	17:29'47.563
3	1'07.672	1'03.352	1'05.558	3'16.582	151,0	17:33'04.145
4	39.332	35.297	39.169	1'53.798	266,7	17:34'57.943
5	38.020	35.572	39.862	1'53.454	267,3	17:36'51.397
6	38.011	34.857	39.343	1'52.211	266,0	17:38'43.608
7	37.973	35.207	39.387	1'52.567	267,3	17:40'36.175
8	38.010	35.220	39.357	1'52.587	266,7	17:42'28.762
9	37.924	35.314	39.365	1'52.603	267,3	17:44'21.365
10	38.299	35.291	39.964	1'53.554	268,0	17:46'14.919
11	38.291	35.219	39.638	1'53.148	266,7	17:48'08.067
12	38.246	35.672	39.481	1'53.399	267,3	17:50'01.466
13	38.129	35.478	39.580	1'53.187	266,0	17:51'54.653
14	38.323	35.344	39.568	1'53.235	266,7	17:53'47.888
15	38.334	35.556	39.585	1'53.475	267,3	17:55'41.363

Tempo di gara 31'46.416

28 G. AMATI (1'52.189)

Giro	Seg.1	Seg.2	Seg.3	T. Giro	km/h	Local Time
------	-------	-------	-------	---------	------	------------

1		35.804	58.870	2'21.376		17:26'16.323
2	1'04.355	1'07.472	1'17.917	3'29.744	161,0	17:29'46.067
3	1'07.618	1'03.621	1'05.952	3'17.191	159,8	17:33'03.258
4	38.539	35.745	39.017	1'53.301	274,8	17:34'56.559
5	37.919	35.565	39.146	1'52.630	274,1	17:36'49.189
6	37.799	35.250	39.185	1'52.234	272,0	17:38'41.423
7	37.784	35.271	39.243	1'52.298	271,4	17:40'33.721
8	37.809	35.247	39.193	1'52.249	270,7	17:42'25.970
9	37.933	35.217	39.039	1'52.189	270,7	17:44'18.159
10	38.226	35.283	39.251	1'52.760	272,7	17:46'10.919
11	38.246	35.464	39.438	1'53.148	272,7	17:48'04.067
12	38.112	35.439	39.241	1'52.792	271,4	17:49'56.859
13	38.167	35.562	39.651	1'53.380	271,4	17:51'50.239
14	38.416	35.752	39.405	1'53.573	270,7	17:53'43.812
15	38.301	35.767	39.611	1'53.679	270,0	17:55'37.491

Tempo di gara 31'42.544

30 B. STRIGNANO (1'52.455)

Giro	Seg.1	Seg.2	Seg.3	T. Giro	km/h	Local Time
1		35.806	59.107	2'22.101		17:26'17.048
2	1'04.424	1'07.547	1'17.659	3'29.630	153,6	17:29'46.678
3	1'07.956	1'03.327	1'05.715	3'16.998	141,9	17:33'03.676
4	38.501	35.872	38.976	1'53.349	270,7	17:34'57.025
5	37.798	35.606	39.475	1'52.879	272,7	17:36'49.904
6	38.061	35.252	39.142	1'52.455	276,9	17:38'42.359
7	38.180	35.419	39.184	1'52.783	274,8	17:40'35.142
8	38.034	35.402	39.259	1'52.695	271,4	17:42'27.837
9	38.226	35.316	39.227	1'52.769	270,7	17:44'20.606
10	38.225	35.334	39.387	1'52.946	271,4	17:46'13.552
11	38.241	35.594	39.363	1'53.198	270,7	17:48'06.750
12	38.066	35.384	39.390	1'52.840	270,7	17:49'59.590
13	38.171	35.600	39.525	1'53.296	270,0	17:51'52.886
14	38.216	35.562	39.207	1'52.985	270,7	17:53'45.871
15	38.275	36.068	40.063	1'54.406	272,7	17:55'40.277

Tempo di gara 31'45.330

32 G. QUARESMINI (1'51.310)

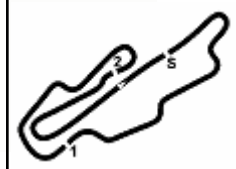
Giro	Seg.1	Seg.2	Seg.3	T. Giro	km/h	Local Time
1		34.680	53.747	2'12.457		17:26'07.404
2	1'06.807	1'07.514	1'15.648	3'29.969	126,9	17:29'37.373
3	1'09.770	1'05.037	1'08.603	3'23.410		17:33'00.783
4	37.907	34.843	38.938	1'51.688	260,9	17:34'52.471
5	37.724	34.622	38.964	1'51.310	264,7	17:36'43.781
6	37.804	34.942	39.120	1'51.866	264,1	17:38'35.647
7	37.780	34.963	39.138	1'51.881	264,7	17:40'27.528
8	38.020	35.050	39.381	1'52.451	265,4	17:42'19.979
9	37.766	35.025	39.248	1'52.039	264,7	17:44'12.018
10	37.930	35.081	39.201	1'52.212	264,7	17:46'04.230
11	37.980	35.317	39.512	1'52.809	265,4	17:47'57.039
12	38.070	35.181	39.317	1'52.568	268,0	17:49'49.607
13	38.511	35.355	39.168	1'53.034	266,0	17:51'42.641
14	38.080	35.365	39.504	1'52.949	264,7	17:53'35.590
15	38.111	35.372	39.566	1'53.049	268,0	17:55'28.639

Tempo di gara 31'33.692

33 G. LEVORATO (1'52.830)

Giro	Seg.1	Seg.2	Seg.3	T. Giro	km/h	Local Time
1			59.367	2'23.516		17:26'18.463
2	1'04.682	1'07.061	1'17.986	3'29.729	164,6	17:29'48.192
3	1'07.909	1'03.223	1'05.136	3'16.268	133,2	17:33'04.460
4	39.113	35.947	39.397	1'54.457	270,7	17:34'58.917
5	38.372	35.579	39.437	1'53.388	268,7	17:36'52.305
6	38.270	35.303	39.341	1'52.914	268,7	17:38'45.219
7	39.016	35.881	39.400	1'54.297	268,7	17:40'39.516





Aut.Int. Mugello 5.245 m

ACI Racing Weekend Mugello, 03-04 Luglio 2021

Porsche Carrera Cup Italia - Analisi Tempi Gara 1

Start at 17:23'54.947

3 / 5

Giro	Seg.1	Seg.2	Seg.3	T. Giro	km/h	Local Time
8	38.128	35.594	39.475	1'53.197	265,4	17:42'32.713
9	38.162	35.319	39.349	1'52.830	266,0	17:44'25.543
10	38.237	35.689	39.400	1'53.326	265,4	17:46'18.869
11	38.416	35.886	39.482	1'53.784	267,3	17:48'12.653
12	38.466	35.714	39.538	1'53.718	266,0	17:50'06.371
13	38.352	35.751	39.481	1'53.584	264,7	17:51'59.955
14	38.576	35.646	39.552	1'53.774	266,7	17:53'53.729
15	38.403	36.124	39.862	1'54.389	266,7	17:55'48.118

Tempo di gara 31'53.171

54 L. PERONI (1'54.703)

Giro	Seg.1	Seg.2	Seg.3	T. Giro	km/h	Local Time
1		37.967	1'09.699	2'43.123		17:26'38.070
2	1'01.469	1'10.290	1'20.928	3'32.687	174,8	17:30'10.757
3	1'01.472	1'01.693	1'00.133	3'03.298	177,3	17:33'14.055
4	39.867	37.111	40.185	1'57.163	264,1	17:35'11.218
5	39.847	36.741	40.852	1'57.440	266,0	17:37'08.658
6	40.821	37.005	40.325	1'58.151	263,4	17:39'06.809
7	39.004	36.300	40.310	1'55.614	261,5	17:41'02.423
8	39.475	36.121	40.090	1'55.686	263,4	17:42'58.109
9	39.268	35.966	39.853	1'55.087	262,1	17:44'53.196
10	38.994	36.427	40.139	1'55.560	262,1	17:46'48.756
11	38.788	35.991	40.097	1'54.876	263,4	17:48'43.632
12	38.711	36.009	40.172	1'54.892	262,1	17:50'38.524
13	38.633	35.881	40.189	1'54.703	266,7	17:52'33.227
14	39.101	36.056	40.431	1'55.588	262,1	17:54'28.815
15	39.348	36.576	40.414	1'56.338	262,1	17:56'25.153

Tempo di gara 32'30.206

59 M. PARISINI (2'01.029)

Giro	Seg.1	Seg.2	Seg.3	T. Giro	km/h	Local Time
1		43.532	1'06.030	2'46.908		17:26'41.855
2	1'04.842	1'08.277	1'19.310	3'32.429	157,9	17:30'14.284
3	1'00.903	1'00.728	1'02.603	3'04.234	192,5	17:33'18.518
4	43.101	38.599	42.840	2'04.540	244,3	17:35'23.058
5	41.085	38.709	42.943	2'02.737	254,7	17:37'25.795
6	41.109	38.807	43.080	2'02.996	253,5	17:39'28.791
7	42.010	39.033	43.246	2'04.289	254,1	17:41'33.080
8	40.811	38.018	42.200	2'01.029	254,1	17:43'34.109
9	40.344	38.376	42.471	2'01.191	255,9	17:45'35.300
10	41.007	37.970	42.632	2'01.609	254,7	17:47'36.909
11	40.741	38.536	42.632	2'01.909	254,1	17:49'38.818
12	41.654	38.477	48.569	2'08.700	253,5	17:51'47.518
13	48.718	44.090	44.284	2'17.092	214,7	17:54'04.610
14	47.300	39.352	43.371	2'10.023	255,9	17:56'14.633

Tempo di gara 32'19.686

60 M. GALASSI (1'55.207)

Giro	Seg.1	Seg.2	Seg.3	T. Giro	km/h	Local Time
1		37.586	1'08.832	2'39.127		17:26'34.074
2	1'00.648	1'09.015	1'20.958	3'30.621	196,0	17:30'04.695
3	1'03.385	1'02.629	1'01.265	3'07.279	175,6	17:33'11.974
4	39.671	35.969	40.068	1'55.708	265,4	17:35'07.682
5	38.812	36.250	40.145	1'55.207	267,3	17:37'02.889
6	38.970	36.650	40.369	1'55.989	267,3	17:38'58.878
7	39.340	36.432	40.403	1'56.175	267,3	17:40'55.053
8	38.935	36.262	40.810	1'56.007	262,8	17:42'51.060
9	39.694	36.905	41.236	1'57.835	260,9	17:44'48.895
10	40.014	36.536	40.522	1'57.072	268,0	17:46'45.967
11	39.042	36.466	40.515	1'56.023	266,0	17:48'41.990
12	39.295	36.649	40.356	1'56.300	263,4	17:50'38.290
13	39.871	36.724	40.585	1'57.180	264,7	17:52'35.470
14	39.552	36.667	41.417	1'57.636	265,4	17:54'33.106
15	39.466	36.928	41.273	1'57.667	263,4	17:56'30.773

Tempo di gara 32'35.826

66 P. VENEROSI PESCIOLINI (1'54.254)

Giro	Seg.1	Seg.2	Seg.3	T. Giro	km/h	Local Time
1		37.057	1'09.495	2'39.907		17:26'34.854
2	1'01.127	1'08.955	1'20.734	3'30.816	205,7	17:30'05.670
3	1'03.701	1'02.121	1'01.014	3'06.836	133,7	17:33'12.506

39 S. GATTUSO (1'51.689)

Giro	Seg.1	Seg.2	Seg.3	T. Giro	km/h	Local Time
1		34.971	54.631	2'14.745		17:26'09.692
2	1'07.333	1'07.330	1'16.063	3'30.726	131,5	17:29'40.418
3	1'09.497	1'04.093	1'07.766	3'21.356		17:33'01.774
4	38.359	34.886	39.009	1'52.254	268,0	17:34'54.028
5	37.898	34.948	38.950	1'51.796	271,4	17:36'45.824
6	37.789	34.849	39.051	1'51.689	268,0	17:38'37.513
7	37.768	35.033	39.352	1'52.153	268,7	17:40'29.666
8	38.732	35.580	39.314	1'53.626	269,3	17:42'23.292
9	37.862	35.131	39.342	1'52.335	268,7	17:44'15.627
10	38.180	35.301	39.313	1'52.794	268,0	17:46'08.421
11	38.161	35.179	39.382	1'52.722	268,7	17:48'01.143
12	38.171	35.313	39.396	1'52.880	268,0	17:49'54.023
13	38.390	35.524	39.440	1'53.354	267,3	17:51'47.377
14	38.018	35.428	39.355	1'52.801	267,3	17:53'40.178
15	38.279	35.453	39.597	1'53.329	268,0	17:55'33.507

Tempo di gara 31'38.560

40 R. VUKOV (1'52.648)

Giro	Seg.1	Seg.2	Seg.3	T. Giro	km/h	Local Time
1		36.737	1'02.877	2'27.843		17:26'22.790
2	1'01.863	1'07.566	1'18.711	3'28.140	163,4	17:29'50.930
3	1'06.511	1'03.166	1'04.675	3'14.352	133,5	17:33'05.282
4	38.664	36.198	39.278	1'54.140	269,3	17:34'59.422
5	38.543	35.460	39.104	1'53.107	273,4	17:36'52.529
6	38.398	35.281	39.202	1'52.881	273,4	17:38'45.410
7	39.042	36.084	39.519	1'54.645	274,1	17:40'40.055
8	38.627	35.593	39.515	1'53.735	272,7	17:42'33.790
9	38.208	35.174	39.266	1'52.648	268,7	17:44'26.438
10	38.471	35.375	39.389	1'53.235	268,7	17:46'19.673
11	38.467	35.659	39.418	1'53.544	268,7	17:48'13.217
12	38.568	35.439	39.706	1'53.713	268,0	17:50'06.930
13	38.533	35.426	39.608	1'53.567	267,3	17:52'00.497
14	38.564	35.516	39.558	1'53.638	268,0	17:53'54.135
15	38.345	35.899	39.906	1'54.150	270,7	17:55'48.285

Tempo di gara 31'53.338

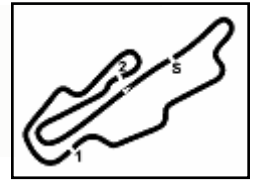
50 F. FENICI (1'53.892)

Giro	Seg.1	Seg.2	Seg.3	T. Giro	km/h	Local Time
1		37.065	1'04.892	2'30.953		17:26'25.900
2	1'01.370	1'07.855	1'19.446	3'28.671	160,7	17:29'54.571
3	1'06.364	1'02.235	1'04.166	3'12.765	145,4	17:33'07.336
4	38.980	35.809	39.408	1'54.197	266,0	17:35'01.533
5	38.722	35.850	39.320	1'53.892	271,4	17:36'55.425
6	39.565	35.683	39.704	1'54.952	268,0	17:38'50.377
7	38.761	35.758	39.921	1'54.440	267,3	17:40'44.817
8	39.150	35.793	39.644	1'54.587	268,7	17:42'39.404
9	39.346	35.762	39.949	1'55.057	268,7	17:44'34.461
10	39.026	36.255	40.425	1'55.706	270,7	17:46'30.167
11	38.767	35.694	40.101	1'54.562	270,0	17:48'24.729
12	39.264	36.131	39.766	1'55.161	272,0	17:50'19.890
13	38.739	35.856	40.521	1'55.116	269,3	17:52'15.006
14	39.029	35.998	40.213	1'55.240	271,4	17:54'10.246

03/07/2021

P = Box In/Out - C = Tempo Invalidato





Aut.Int. Mugello 5.245 m

ACI Racing Weekend Mugello, 03-04 Luglio 2021
Porsche Carrera Cup Italia - Analisi Tempi Gara 1

Start at 17:23'54.947

4 / 5

4	39.657	36.484	39.953	1'56.094	266,0	17:35'08.600	11	38.489	35.930	39.971	1'54.390	266,0	17:48'25.896
5	39.002	36.031	39.970	1'55.003	266,7	17:37'03.603	12	38.773	36.086	39.790	1'54.649	266,7	17:50'20.545
6	38.825	36.474	40.363	1'55.662	267,3	17:38'59.265	13	38.625	36.054	40.053	1'54.732	270,0	17:52'15.277
7	39.184	36.605	39.996	1'55.785	270,0	17:40'55.050	14	39.129	35.896	40.372	1'55.397	271,4	17:54'10.674
8	39.602	36.190	40.156	1'55.948	262,8	17:42'50.998	15	39.332	36.792	40.130	1'56.254	273,4	17:56'06.928
9	39.095	35.865	39.853	1'54.813	260,9	17:44'45.811	Tempo di gara 32'11.981						
10	38.776	35.873	39.605	1'54.254	266,0	17:46'40.065							
11	38.761	36.175	39.665	1'54.601	267,3	17:48'34.666							
12	38.883	36.236	39.924	1'55.043	267,3	17:50'29.709							
13	39.306	36.136	39.555	1'54.997	268,7	17:52'24.706							
14	39.316	36.287	39.994	1'55.597	269,3	17:54'20.303							
15	39.117	36.428	40.495	1'56.040	268,7	17:56'16.343							

71 G. PICCIOLI (1'54.207)

Giro	Seg.1	Seg.2	Seg.3	T. Giro	km/h	Local Time
1		38.272	1'08.349	2'37.967		17:26'32.914
2	1'01.143	1'08.576	1'20.556	3'30.275	187,8	17:30'03.189
3	1'04.164	1'02.166	1'01.632	3'07.962	157,0	17:33'11.151
4	40.179	35.728	39.827	1'55.734	252,9	17:35'06.885
5	38.692	35.948	40.696	1'55.336	268,7	17:37'02.221
6	39.182	36.601	40.298	1'56.081	269,3	17:38'58.302
7	39.175	35.994	39.838	1'55.007	268,7	17:40'53.309
8	39.277	35.820	39.978	1'55.075	264,1	17:42'48.384
9	39.156	35.691	40.062	1'54.909	268,7	17:44'43.293
10	38.670	35.822	39.802	1'54.294	264,7	17:46'37.587
11	38.655	35.773	39.869	1'54.297	265,4	17:48'31.884
12	38.663	35.804	39.740	1'54.207	264,7	17:50'26.091
13	38.731	36.269	40.068	1'55.068	266,0	17:52'21.159
14	38.848	36.202	40.283	1'55.333	266,7	17:54'16.492
15	39.116	36.692	40.923	1'56.731	266,0	17:56'13.223

Tempo di gara 32'18.276

72 D. LOCANTO (1'54.771)

Giro	Seg.1	Seg.2	Seg.3	T. Giro	km/h	Local Time
1		36.954	1'08.404	2'37.432		17:26'32.379
2	1'00.777	1'08.436	1'20.933	3'30.146	191,2	17:30'02.525
3	1'04.058	1'02.356	1'02.130	3'08.544	174,5	17:33'11.069
4	39.769	35.620	39.676	1'55.065	264,7	17:35'06.134
5	38.893	36.355	40.433	1'55.681	266,0	17:37'01.815
6	39.242	36.753	40.376	1'56.371	264,7	17:38'58.186
7	38.799	36.065	40.071	1'54.935	265,4	17:40'53.121
8	39.036	35.900	40.225	1'55.161	264,7	17:42'48.282
9	39.576	36.254	40.211	1'56.041	266,7	17:44'44.323
10	38.929	35.925	39.917	1'54.771	265,4	17:46'39.094
11	38.813	36.001	39.981	1'54.795	265,4	17:48'33.889
12	39.098	36.290	40.017	1'55.405	264,1	17:50'29.294
13	38.823	36.208	39.984	1'55.015	264,1	17:52'24.309
14	39.101	36.387	40.021	1'55.509	264,1	17:54'19.818
15	39.060	36.362	40.310	1'55.732	266,0	17:56'15.550

Tempo di gara 32'20.603

77 P. BIOLGHINI (1'55.879)

Giro	Seg.1	Seg.2	Seg.3	T. Giro	km/h	Local Time
1		37.191	1'09.782	2'40.939		17:26'35.886
2	1'01.881	1'08.748	1'22.348	3'32.977	167,7	17:30'08.863
3	1'01.341	1'02.018	1'00.698	3'04.057	180,0	17:33'12.920
4	39.674	36.513	40.434	1'56.621	261,5	17:35'09.541
5	39.014	36.017	40.848	1'55.879	260,9	17:37'05.420
6	39.533	36.416	40.770	1'56.719	259,6	17:39'02.139
7	40.826	37.862	40.892	1'59.580	259,0	17:41'01.719
8	39.415	36.428	41.148	1'56.991	259,6	17:42'58.710
9	39.376	37.119	40.980	1'57.475	261,5	17:44'56.185
10	39.621	36.191	40.923	1'56.735	259,6	17:46'52.920
11	39.738	36.260	40.952	1'56.950	259,6	17:48'49.870
12	39.908	36.733	41.624	1'58.265	258,4	17:50'48.135
13	39.794	36.515	40.859	1'57.168	257,8	17:52'45.303
14	39.309	36.015	40.826	1'56.150	259,6	17:54'41.453
15	39.237	36.335	40.743	1'56.315	259,0	17:56'37.768

Tempo di gara 32'42.821

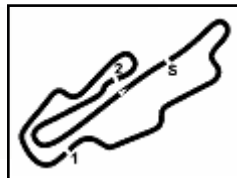
70 G. GIORGI (1'53.719)

Giro	Seg.1	Seg.2	Seg.3	T. Giro	km/h	Local Time
1		37.106	1'07.228	2'35.438		17:26'30.385
2	1'01.415	1'08.489	1'19.903	3'29.807	188,8	17:30'00.192
3	1'05.560	1'01.951	1'02.425	3'09.936	143,8	17:33'10.128
4	38.907	35.784	40.120	1'54.811	270,0	17:35'04.939
5	38.569	35.777	39.697	1'54.043	270,7	17:36'58.982
6	38.492	35.857	39.775	1'54.124	268,7	17:38'53.106
7	38.468	35.796	39.986	1'54.250	267,3	17:40'47.356
8	38.461	35.758	39.500	1'53.719	266,0	17:42'41.075
9	38.873	35.838	39.822	1'54.533	268,0	17:44'35.608
10	38.454	36.159	41.285	1'55.898	268,7	17:46'31.506

03/07/2021

P = Box In/Out - C = Tempo Invalidato





Aut.Int. Mugello 5.245 m

ACI Racing Weekend Mugello, 03-04 Luglio 2021

Porsche Carrera Cup Italia - Analisi Tempi Gara 1

Start at 17:23'54.947

5 / 5

78 D. SCANNICCHIO (1'57.706)						
Giro	Seg.1	Seg.2	Seg.3	T. Giro	km/h	Local Time
1		38.808	1'09.318	2'44.772		17:26'39.719
2	1'03.533	1'09.365	1'20.299	3'33.197	145,7	17:30'12.916
3	1'01.169	1'01.161	1'00.958	3'03.288	192,5	17:33'16.204
4	40.594	37.065	41.357	1'59.016	256,5	17:35'15.220
5	40.152	36.630	41.199	1'57.981	257,1	17:37'13.201
6	40.089	36.919	41.245	1'58.253	257,1	17:39'11.454
7	40.092	36.598	41.055	1'57.745	257,1	17:41'09.199
8	40.138	36.391	41.325	1'57.854	257,1	17:43'07.053
9	40.163	36.270	41.273	1'57.706	256,5	17:45'04.759
10	39.968	36.646	41.479	1'58.093	257,8	17:47'02.852
11	40.172	36.634	41.368	1'58.174	257,8	17:49'01.026
12	40.122	36.695	41.338	1'58.155	256,5	17:50'59.181
13	40.247	36.663	41.330	1'58.240	256,5	17:52'57.421
14	40.345	37.875	41.724	1'59.944	257,8	17:54'57.365
15	40.713	37.628	43.374	2'01.715	257,1	17:56'59.080

Tempo di gara 33'04.133

6	38.457	35.852	39.932	1'54.241	264,7	17:38'49.591
7	39.141	35.714	39.905	1'54.760	262,1	17:40'44.351
8	38.662	35.799	39.840	1'54.301	264,7	17:42'38.652
9	39.575	35.928	39.881	1'55.384	267,3	17:44'34.036
10	38.600	36.240	40.545	1'55.385	265,4	17:46'29.421
11	38.569	35.845	40.462	1'54.876	264,1	17:48'24.297
12	39.204	36.173	39.865	1'55.242	264,7	17:50'19.539
13	38.558	35.919	40.188	1'54.665	264,7	17:52'14.204
14	39.021	36.128	40.212	1'55.361	266,0	17:54'09.565
15	39.254	36.407	40.340	1'56.001	266,7	17:56'05.566

Tempo di gara 32'10.619

81 M. CASSARÀ (1'52.973)						
Giro	Seg.1	Seg.2	Seg.3	T. Giro	km/h	Local Time
1				2'31.922		17:26'26.869
2				3'28.616		17:29'55.485
3				3'12.380		17:33'07.865
4				1'55.659		17:35'03.524
5				1'52.973		17:36'56.497
6				1'54.104		17:38'50.601
7				1'54.424		17:40'45.025
8				1'53.873		17:42'38.898
9				1'54.467		17:44'33.365
10				1'54.891		17:46'28.256
11				1'54.280		17:48'22.536
12				1'54.363		17:50'16.899
13				1'54.456		17:52'11.355
14				1'55.401		17:54'06.756
15				1'54.145		17:56'00.901

Tempo di gara 32'05.954

90 R. CALVIN (1'53.520)						
Giro	Seg.1	Seg.2	Seg.3	T. Giro	km/h	Local Time
1						13'08.254P
2	43.312	36.383		39.793	1'59.488P	17:39'02.689
3	39.158	35.865		39.580	1'54.603	268,7
4	38.273	35.782		39.770	1'53.825	267,3
5	39.830	36.960		40.606	1'57.396	268,7
6	38.479	35.710		39.513	1'53.702	266,7
7	38.326	35.652		39.542	1'53.520	268,7
8	38.428	35.898		39.909	1'54.235	267,3
9	39.407	36.191		39.944	1'55.542	273,4
10	38.754	36.500		39.823	1'55.077	266,0
11	39.016	36.476		40.421	1'55.913	272,7

Tempo di gara 32'21.555 + 2'00.000Pen

82 A. CORRADINA (1'54.317)						
Giro	Seg.1	Seg.2	Seg.3	T. Giro	km/h	Local Time
1				3'17.485P		17:27'12.432
2	50.125	53.339		3'02.485P	132,0	17:30'14.917
3	1'01.087	1'00.585	1'01.966	3'03.638	199,6	17:33'18.555
4	39.012	35.630	39.675	1'54.317	255,9	17:35'12.872
5	39.564	35.851	39.618	1'55.033	270,7	17:37'07.905
6	41.014	35.897	39.588	1'56.499	269,3	17:39'04.404
7	38.823	36.863	40.096	1'55.782	267,3	17:41'00.186
8	38.742	35.931	40.040	1'54.713	266,7	17:42'54.899
9	38.595	35.641	40.196	1'54.432	268,0	17:44'49.331
10	39.037	35.878	40.046	1'54.961	270,0	17:46'44.292
11	38.750	35.720	40.349	1'54.819	266,7	17:48'39.111
12	38.863	35.673	40.234	1'54.770	265,4	17:50'33.881
13	38.826	35.911	40.049	1'54.786	266,7	17:52'28.667
14	38.957	35.925	40.353	1'55.235	268,0	17:54'23.902
15	38.769	35.837	39.944	1'54.550	268,0	17:56'18.452

Tempo di gara 32'23.505 + 2'00.000Pen

91 G. RINDONE (1'53.253)						
Giro	Seg.1	Seg.2	Seg.3	T. Giro	km/h	Local Time
1				36.991	1'07.236	2'34.944
2	1'00.921		1'08.479	1'19.837	3'29.237	204,2
3	1'05.538	1'02.359		1'02.836	3'10.733	148,4
4	38.760	36.085		39.848	1'54.693	266,0
5	38.555	35.792		39.514	1'53.861	268,0
6	38.312	35.465		39.476	1'53.253	268,0
7	38.457	35.961		39.760	1'54.178	270,0
8	38.849	35.793		39.780	1'54.422	268,7
9	39.155	35.784		39.726	1'54.665	268,7
10	38.837	36.114		40.727	1'55.678	271,4
11	38.566	35.898		39.888	1'54.342	270,0
12	39.256	36.229		39.755	1'55.240	271,4
13	38.709	35.842		40.114	1'54.665	271,4
14	38.676	36.010		40.842	1'55.528	268,7
15	39.327	36.053		39.936	1'55.316	270,0

Tempo di gara 32'10.755

88 P. RANDAZZO (1'54.029)						
Giro	Seg.1	Seg.2	Seg.3	T. Giro	km/h	Local Time
1		36.489	1'04.321	2'29.393		17:26'24.340
2	1'01.441	1'08.229	1'17.984	3'27.654	169,5	17:29'51.994
3	1'06.998	1'02.462	1'04.905	3'14.365	129,5	17:33'06.359
4	39.788	35.730	39.444	1'54.962	262,1	17:35'01.321
5	38.491	35.910	39.628	1'54.029	265,4	17:36'55.350

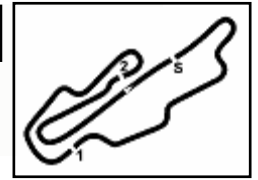
99 M. DONZELLI (1'56.851)						
Giro	Seg.1	Seg.2	Seg.3	T. Giro	km/h	Local Time
1				36.852	1'10.148	2'41.785
2	1'01.679	1'09.664		1'21.403	3'32.746	188,2
3	1'01.708	1'01.966		1'00.370	3'04.044	178,8
4	39.759	37.249		40.428	1'57.436	263,4
5	39.406	36.913		40.532	1'56.851	264,1
6	41.732	38.324		40.543	2'00.599	262,8
7	39.202	36.925		40.898	1'57.025	262,8
8	40.780	36.937		40.680	1'58.397	257,1
9	39.312	37.495		40.443	1'57.250	264,7
10	39.666	37.650		40.658	1'57.974	263,4
11	39.524	37.278		40.682	1'57.484	262,8
12	39.887	37.641		40.820	1'58.348	262,1
13	39.905	37.669		41.201	1'58.775	261,5
14	39.930	37.837		41.178	1'58.945	262,8
15	39.887	38.123		41.374	1'59.384	262,8

Tempo di gara 32'57.043

03/07/2021

P = Box In/Out - C = Tempo Invalidato

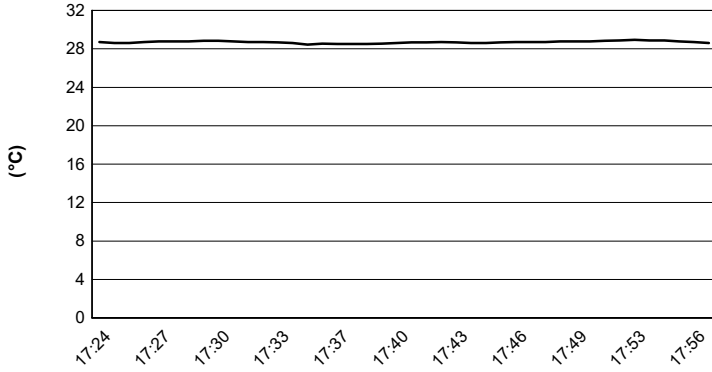




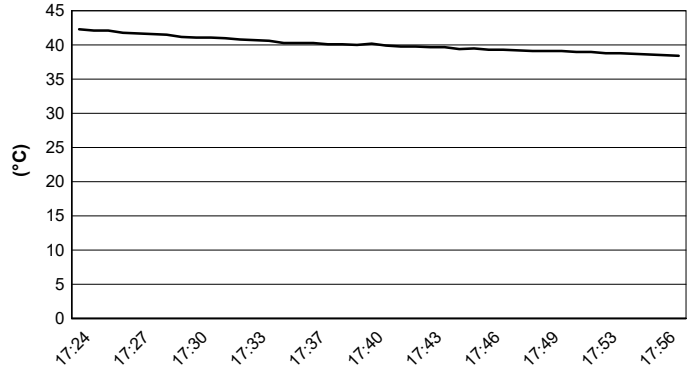
Aut.Int. Mugello 5.245 m

ACI Racing Weekend Mugello, 03-04 Luglio 2021
Porsche Carrera Cup Italia - Meteo Gara 1
Session started 17:24 - Session ended 17:57

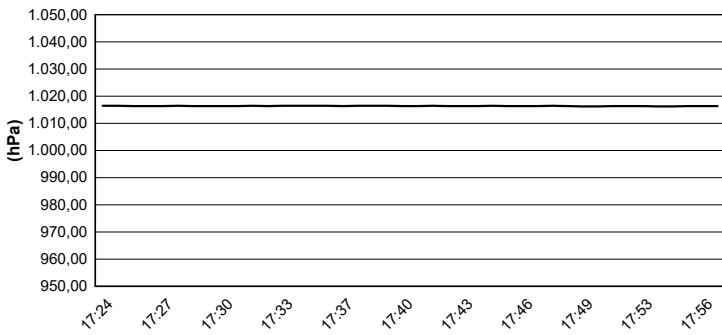
Air Temperature



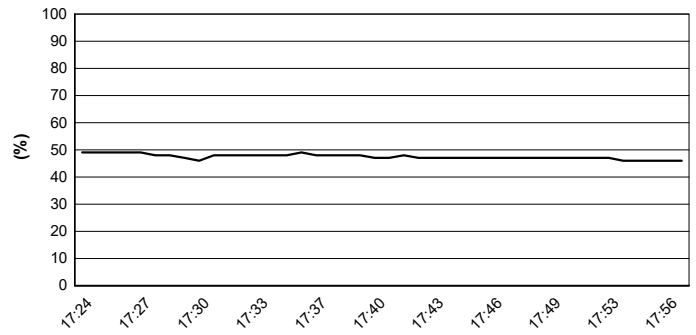
Track Temperature



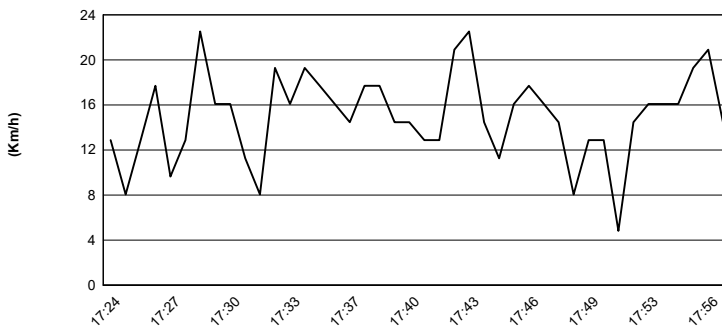
Air Pressure



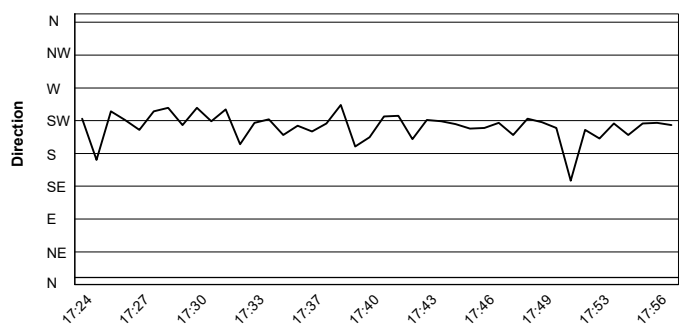
Humidity



Wind Speed

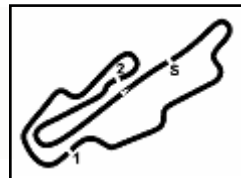


Wind Direction



03/07/2021





ACI Racing Weekend Mugello, 03-04 Luglio 2021
Porsche Carrera Cup Italia - Griglia Gara 1 (Durata: 28' +1 Giro)

17	59	PARISINI M. Porsche 911	2'00.205	99	DONZELLI M. Porsche 911	1'56.211
16	78	SCANNICCHIO D. Porsche 911	1'55.891	54	PERONI L. Porsche 911	1'53.941
15	60	GALASSI M. Porsche 911	1'55.374	69	MONTAGNESE M. Porsche 911	1'55.593
14	66	VENEROSI PESCIOL Porsche 911	1'53.714	77	BIOLGHINI P. Porsche 911	1'54.923
13	72	LOCANTO D. Porsche 911	1'52.514	82	CORRADINA A. Porsche 911	1'52.549
12	91	RINDONE G. Porsche 911	1'52.049	90	CALVIN R. Porsche 911	1'52.155
11	70	GIORGI G. Porsche 911	1'51.862	71	PICCIOLI G. Porsche 911	1'51.989
10	50	FENICI F. Porsche 911	1'51.842	67	DE GIACOMI A. Porsche 911	1'51.854
9	81	CASSARÀ M. Porsche 911	1'51.599	88	RANDAZZO P. Porsche 911	1'51.742
8	40	VUKOV R. Porsche 911	1'51.555	17	FULGENZI E. Porsche 911	1'51.573
7	4	MONCINI L. Porsche 911	1'51.448	12	TOVILAVICIUS D. Porsche 911	1'51.507
6	33	LEVORATO G. Porsche 911	1'51.460	30	STRIGNANO B. Porsche 911	1'51.588
5	27	MALVESTITI F. Porsche 911	1'50.377	28	AMATI G. Porsche 911	1'50.704
4	18	CAZZANIGA D. Porsche 911	1'50.259	11	CAGLIONI L. Porsche 911	1'50.264
3	15	FESTANTE A. Porsche 911	1'50.062	3	MORETTI M. Porsche 911	1'50.181
2	39	GATTUSO S. Porsche 911	1'49.974	25	GIARDELLI A. Porsche 911	1'50.049
1	32	QUARESMINI G. Porsche 911	1'49.492	8	CERQUI A. Porsche 911	1'49.578

Il Pilota n.54 (Peroni L.) è stato retrocesso in griglia di 4 posizioni per decisione dei CC.SS.
Il Pilota n.99 (Donzelli M.) è stato retrocesso in griglia di 2 posizioni per decisione dei CC.SS.

