

## ACI Racing Weekend Misano, 5-6 Giugno 2021

### Porsche Carrera Cup Italia - Classifica Gara 1

Misano Circuit Sic 58 4.226 m

Giri 19 = 80,294 km - Media 156,436 km/h - Tempo di gara 30'47.777

Num.	Conditore	Naz	Concorrente	Team	Auto	Classe	Giri	Tempo	Dist.	Rel.	Giro Veloce
1	<b>8 CERQUI</b> Alberto	ITA	Ghinzani Arco Motorsport		Porsche 911 GT3 Cup		19	30'47.777			3 1'36.290
2	<b>38 IAQUINTA</b> Simone	ITA	Dinamic Motorsport	Dinamic Motorsport	Porsche 911 GT3 Cup		19	30'48.078	<b>0.301</b>	<b>0.301</b>	7 1'36.382
3	<b>32 QUARESMINI</b> Gianmarco	ITA	Tsunami RT	Tsunami RT	Porsche 911 GT3 Cup		19	30'48.520	<b>0.743</b>	<b>0.442</b>	4 1'36.356
4	<b>3 MORETTI</b> Marzio	ITA	Bonaldi Motorsport	Bonaldi Motorsport	Porsche 911 GT3 Cup		19	30'49.518	<b>1.741</b>	<b>0.998</b>	4 1'36.393
5	<b>25 GIARDELLI</b> Alessandro	ITA	Dinamic Motorsport	Dinamic Motorsport	Porsche 911 GT3 Cup		19	31'00.722	<b>12.945</b>	<b>11.204</b>	5 1'36.675
6	<b>33 LEVORATO</b> Gianmarco	ITA	Tsunami RT	Tsunami RT	Porsche 911 GT3 Cup		19	31'08.915	<b>21.138</b>	<b>8.193</b>	6 1'36.695
7	<b>11 CAGLIONI</b> Leonardo	ITA	Ombra Racing	Ombra Racing	Porsche 911 GT3 Cup		19	31'11.630	<b>23.853</b>	<b>2.715</b>	4 1'37.013
8	<b>18 CAZZANIGA</b> Daniele	ITA	Ghinzani Arco Motorsport	Ghinzani Arco Motorsport	Porsche 911 GT3 Cup		19	31'19.639	<b>31.862</b>	<b>8.009</b>	5 1'36.746
9	<b>40 VUKOV</b> Risto	MKD	GDL Racing	GDL Racing	Porsche 911 GT3 Cup		19	31'21.119	<b>33.342</b>	<b>1.480</b>	3 1'37.371
10	<b>39 GATTUSO</b> Stefano	ITA	Ombra Racing	Ombra Racing	Porsche 911 GT3 Cup		19	31'22.042	<b>34.265</b>	<b>0.923</b>	2 1'37.328
11	<b>67 DE GIACOMI</b> Alex	ITA	Tsunami RT	Tsunami RT	Porsche 911 GT3 Cup	MC	19	31'24.147	<b>36.370</b>	<b>2.105</b>	3 1'37.340
12	<b>81 CASSARÀ</b> Marco	ITA	Raptor Engineering	Raptor Engineering	Porsche 911 GT3 Cup	MC	19	31'25.537	<b>37.760</b>	<b>1.390</b>	3 1'37.414
13P	<b>28 AMATI</b> Giorgio	ITA	Dinamic Motorsport	Dinamic Motorsport	Porsche 911 GT3 Cup		19	31'32.950	<b>45.173</b>	<b>7.413</b>	5 1'36.736
14	<b>12 TOVILAVICIUS</b> Dziugas	LTU	Ombra Racing	Ombra Racing	Porsche 911 GT3 Cup		19	31'36.281	<b>48.504</b>	<b>3.331</b>	16 1'38.048
15	<b>70 GIORGI</b> Gianluca	ITA	Ebimotors	Ebimotors	Porsche 911 GT3 Cup	MC	19	31'37.881	<b>50.104</b>	<b>1.600</b>	5 1'38.140
16	<b>30 STRIGNANO</b> Benedetto	ITA	AB Racing	AB Racing	Porsche 911 GT3 Cup		19	31'39.206	<b>51.429</b>	<b>1.325</b>	5 1'37.695
17	<b>82 CORRADINA</b> Andreas	ITA	Profildoors by Huber Racing	Profildoors by Huber Racing	Porsche 911 GT3 Cup	MC	19	31'40.470	<b>52.693</b>	<b>1.264</b>	3 1'38.241
18	<b>72 LOCANTO</b> Diego	ITA	Krypton Motorsport	Krypton Motorsport	Porsche 911 GT3 Cup	MC	19	31'47.316	<b>59.539</b>	<b>6.846</b>	3 1'38.308
19	<b>88 RANDAZZO</b> Piergiacomo	ITA	AB Racing	AB Racing	Porsche 911 GT3 Cup	MC	19	31'53.956	<b>1'06.179</b>	<b>6.640</b>	3 1'37.743
20	<b>50 FENICI</b> Francesco Maria	ITA	AB Racing	AB Racing	Porsche 911 GT3 Cup	MC	19	31'55.524	<b>1'07.747</b>	<b>1.568</b>	4 1'39.056
21	<b>71 PICCIOLI</b> Gianluigi	ITA	Ebimotors	Ebimotors	Porsche 911 GT3 Cup	MC	19	31'56.301	<b>1'08.524</b>	<b>0.777</b>	12 1'39.270
22	<b>66 VENEROSI PESCIOLINI</b> Paolo	ITA	Ebimotors	Ebimotors	Porsche 911 GT3 Cup	MC	19	32'17.605	<b>1'29.828</b>	<b>21.304</b>	12 1'39.229
23	<b>54 PERONI</b> Luigi	ITA	Ebimotors	Ebimotors	Porsche 911 GT3 Cup	MC	19	32'22.603	<b>1'34.826</b>	<b>4.998</b>	7 1'40.134
24	<b>69 MONTAGNESE</b> Massimiliano	ITA	Team Malucelli	Team Malucelli	Porsche 911 GT3 Cup	MS	19	32'25.735	<b>1'37.958</b>	<b>3.132</b>	16 1'39.868
25	<b>99 DONZELLI</b> Massimiliano	ITA	Team Malucelli	Team Malucelli	Porsche 911 GT3 Cup	MC	19	32'27.660	<b>1'39.883</b>	<b>1.925</b>	3 1'39.879
26	<b>27 MALVESTITI</b> Federico	ITA	Ghinzani Arco Motorsport	Ghinzani Arco Motorsport	Porsche 911 GT3 Cup		18	30'41.692	<b>1 Giro</b>	<b>1 Giro</b>	5 1'36.646
27	<b>60 GALASSI</b> Marco	SMR	Team Malucelli	Team Malucelli	Porsche 911 GT3 Cup	MC	18	31'05.981	<b>1 Giro</b>	<b>24.289</b>	6 1'39.582
28	<b>78 SCANNICCHIO</b> Davide	ITA	ZRS Motorsport	ZRS Motorsport	Porsche 911 GT3 Cup	MS	18	31'29.006	<b>1 Giro</b>	<b>23.025</b>	10 1'40.872
29	<b>59 PARISINI</b> Marco	ITA	Team Malucelli	Team Malucelli	Porsche 911 GT3 Cup	MS	17	32'33.124	<b>2 Giri</b>	<b>1 Giro</b>	7 1'45.905
30	<b>4 MONCINI</b> Leonardo	ITA	Ghinzani Arco Motorsport	Ghinzani Arco Motorsport	Porsche 911 GT3 Cup		16	26'25.215	<b>3 Giri</b>	<b>1 Giro</b>	5 1'37.383

**Non Classificati**

RIT	<b>15 FESTANTE</b> Aldo	ITA	Ombra Racing	Ombra Racing	Porsche 911 GT3 Cup		12	19'41.866	<b>7 Giri</b>		3 1'36.986
-----	-------------------------	-----	--------------	--------------	---------------------	--	----	-----------	---------------	--	------------

Partenti: 31 Classificati: 30 Non Classificati: 0 Ritirati: 1 Non Partiti: 0

Giro Veloce N. 3 Num. 8 Alberto Cerqui Tempo 1'36.290 Media. 157,998 Km/h

Il Pilota n.28 (Amati G.) Penalizzato di 10 sec. per decisione dei CC.SS.

Umidità	60%	ARIA	23°C
Condizioni	DRY	Temp.	27°C

Direttore di Gara : Fabrizio Fondacci

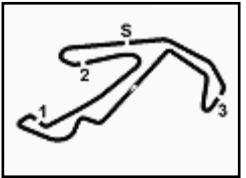
Direttore di Prova : Massimiliano Ghinassi

05/06/2021 Inizio 21:33 Fine 22:06

Esposta alle: .....

Powered by FICR PERUGIA TIMING





**ACI Racing Weekend Misano, 5-6 Giugno 2021**  
**Porsche Carrera Cup Italia - Best Sectors & Speed Gara 1**

Misano Circuit Sic 58 4.226 m

**CLASSIFICA**

1	8 CERQUI	Alberto	Porsche 911 GT3 Cup	Giri 19
2	38 IAQUINTA	Simone	Porsche 911 GT3 Cup	0.301
3	32 QUARESMINI	Gianmarco	Porsche 911 GT3 Cup	0.743
4	3 MORETTI	Marzio	Porsche 911 GT3 Cup	1.741
5	25 GIARDELLI	Alessandro	Porsche 911 GT3 Cup	12.945
6	33 LEVORATO	Gianmarco	Porsche 911 GT3 Cup	21.138
7	11 CAGLIONI	Leonardo	Porsche 911 GT3 Cup	23.853
8	18 CAZZANIGA	Daniele	Porsche 911 GT3 Cup	31.862
9	40 VUKOV	Risto	Porsche 911 GT3 Cup	33.342
10	39 GATTUSO	Stefano	Porsche 911 GT3 Cup	34.265
11	67 DE GIACOMI	Alex	Porsche 911 GT3 Cup	36.370
12	81 CASSARÀ	Marco	Porsche 911 GT3 Cup	37.760
13	28 AMATI	Giorgio	Porsche 911 GT3 Cup	45.173
14	12 TOVILAVICIUS	Dziugas	Porsche 911 GT3 Cup	48.504
15	70 GIORGI	Gianluca	Porsche 911 GT3 Cup	50.104
16	30 STRIGNANO	Benedetto	Porsche 911 GT3 Cup	51.429
17	82 CORRADINA	Andreas	Porsche 911 GT3 Cup	52.693
18	72 LOCANTO	Diego	Porsche 911 GT3 Cup	59.539
19	88 RANDAZZO	Piergiacomo	Porsche 911 GT3 Cup	1'06.179
20	50 FENICI	Francesco Maria	Porsche 911 GT3 Cup	1'07.747
21	71 PICCIOLI	Gianluigi	Porsche 911 GT3 Cup	1'08.524
22	66 VENEROSI PESCIOLINI	Paolo	Porsche 911 GT3 Cup	1'29.828
23	54 PERONI	Luigi	Porsche 911 GT3 Cup	1'34.826
24	69 MONTAGNESE	Massimiliano	Porsche 911 GT3 Cup	1'37.958
25	99 DONZELLI	Massimiliano	Porsche 911 GT3 Cup	1'39.883
26	27 MALVESTITI	Federico	Porsche 911 GT3 Cup	1 Giro
27	60 GALASSI	Marco	Porsche 911 GT3 Cup	1 Giro
28	78 SCANNICCHIO	Davide	Porsche 911 GT3 Cup	1 Giro
29	59 PARISINI	Marco	Porsche 911 GT3 Cup	2 Giri
30	4 MONCINI	Leonardo	Porsche 911 GT3 Cup	3 Giri
RIT	15 FESTANTE	Aldo	Porsche 911 GT3 Cup	7 Giri

**SPEED**

1	28 AMATI	Giorgio	Porsche 911 GT3 Cup	225,0
2	3 MORETTI	Marzio	Porsche 911 GT3 Cup	224,1
3	25 GIARDELLI	Alessandro	Porsche 911 GT3 Cup	224,1
4	27 MALVESTITI	Federico	Porsche 911 GT3 Cup	224,1
5	30 STRIGNANO	Benedetto	Porsche 911 GT3 Cup	224,1
6	32 QUARESMINI	Gianmarco	Porsche 911 GT3 Cup	224,1
7	4 MONCINI	Leonardo	Porsche 911 GT3 Cup	223,6
8	38 IAQUINTA	Simone	Porsche 911 GT3 Cup	223,6
9	39 GATTUSO	Stefano	Porsche 911 GT3 Cup	223,6
10	81 CASSARÀ	Marco	Porsche 911 GT3 Cup	223,1
11	50 FENICI	Francesco Maria	Porsche 911 GT3 Cup	222,7
12	11 CAGLIONI	Leonardo	Porsche 911 GT3 Cup	222,7
13	12 TOVILAVICIUS	Dziugas	Porsche 911 GT3 Cup	222,7
14	18 CAZZANIGA	Daniele	Porsche 911 GT3 Cup	222,7
15	33 LEVORATO	Gianmarco	Porsche 911 GT3 Cup	222,7
16	8 CERQUI	Alberto	Porsche 911 GT3 Cup	222,2
17	82 CORRADINA	Andreas	Porsche 911 GT3 Cup	222,2
18	40 VUKOV	Risto	Porsche 911 GT3 Cup	221,8
19	67 DE GIACOMI	Alex	Porsche 911 GT3 Cup	221,8
20	71 PICCIOLI	Gianluigi	Porsche 911 GT3 Cup	221,8
21	88 RANDAZZO	Piergiacomo	Porsche 911 GT3 Cup	221,8
22	99 DONZELLI	Massimiliano	Porsche 911 GT3 Cup	221,8
23	15 FESTANTE	Aldo	Porsche 911 GT3 Cup	221,3
24	70 GIORGI	Gianluca	Porsche 911 GT3 Cup	221,3
25	72 LOCANTO	Diego	Porsche 911 GT3 Cup	220,9
26	60 GALASSI	Marco	Porsche 911 GT3 Cup	220,9
27	66 VENEROSI PESCIOLINI	Paolo	Porsche 911 GT3 Cup	219,5
28	54 PERONI	Luigi	Porsche 911 GT3 Cup	218,2
29	69 MONTAGNESE	Massimiliano	Porsche 911 GT3 Cup	214,7
30	78 SCANNICCHIO	Davide	Porsche 911 GT3 Cup	213,9
31	59 PARISINI	Marco	Porsche 911 GT3 Cup	212,6

**SEG. 1**

1	8 CERQUI	Alberto	25.435
2	38 IAQUINTA	Simone	25.470
3	32 QUARESMINI	Gianmarco	25.513
4	3 MORETTI	Marzio	25.517
5	33 LEVORATO	Gianmarco	25.524
6	25 GIARDELLI	Alessandro	25.593
7	18 CAZZANIGA	Daniele	25.643
8	27 MALVESTITI	Federico	25.653
9	11 CAGLIONI	Leonardo	25.668
10	15 FESTANTE	Aldo	25.683
11	81 CASSARÀ	Marco	25.745
12	28 AMATI	Giorgio	25.752
13	39 GATTUSO	Stefano	25.778
14	40 VUKOV	Risto	25.780
15	67 DE GIACOMI	Alex	25.803
16	4 MONCINI	Leonardo	25.841
17	70 GIORGI	Gianluca	25.891
18	12 TOVILAVICIUS	Dziugas	25.963
19	82 CORRADINA	Andreas	25.968
20	30 STRIGNANO	Benedetto	25.983
21	88 RANDAZZO	Piergiacomo	26.035
22	72 LOCANTO	Diego	26.180
23	69 MONTAGNESE	Massimil	26.221
24	50 FENICI	Francesco Maria	26.254
25	66 VENEROSI PESCIOLIN		26.365
26	71 PICCIOLI	Gianluigi	26.372
27	60 GALASSI	Marco	26.417
28	99 DONZELLI	Massimiliano	26.545
29	54 PERONI	Luigi	26.618
30	78 SCANNICCHIO	Davide	26.733
31	59 PARISINI	Marco	28.040

**SEG. 2**

1	32 QUARESMINI	Gianmarco	22.543
2	8 CERQUI	Alberto	22.556
3	3 MORETTI	Marzio	22.581
4	81 CASSARÀ	Marco	22.614
5	33 LEVORATO	Gianmarco	22.640
6	38 IAQUINTA	Simone	22.651
7	67 DE GIACOMI	Alex	22.661
8	4 MONCINI	Leonardo	22.675
9	28 AMATI	Giorgio	22.720
10	27 MALVESTITI	Federico	22.734
11	25 GIARDELLI	Alessandro	22.746
12	18 CAZZANIGA	Daniele	22.747
13	88 RANDAZZO	Piergiacomo	22.766
14	39 GATTUSO	Stefano	22.783
15	15 FESTANTE	Aldo	22.785
16	40 VUKOV	Risto	22.815
17	72 LOCANTO	Diego	22.853
18	30 STRIGNANO	Benedetto	22.867
19	11 CAGLIONI	Leonardo	22.868
20	82 CORRADINA	Andreas	22.894
21	12 TOVILAVICIUS	Dziugas	22.936
22	70 GIORGI	Gianluca	22.961
23	66 VENEROSI PESCIOLIN		23.100
24	71 PICCIOLI	Gianluigi	23.107
25	50 FENICI	Francesco Maria	23.195
26	99 DONZELLI	Massimiliano	23.277
27	60 GALASSI	Marco	23.294
28	54 PERONI	Luigi	23.403
29	69 MONTAGNESE	Massimil	23.637
30	78 SCANNICCHIO	Davide	23.779
31	59 PARISINI	Marco	24.401

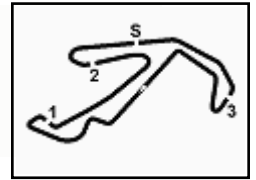
**SEG. 3**

1	38 IAQUINTA	Simone	26.497
2	28 AMATI	Giorgio	26.502
3	32 QUARESMINI	Gianmarco	26.529
4	3 MORETTI	Marzio	26.532
5	25 GIARDELLI	Alessandro	26.592
6	27 MALVESTITI	Federico	26.638
7	8 CERQUI	Alberto	26.644
8	11 CAGLIONI	Leonardo	26.692
9	30 STRIGNANO	Benedetto	26.742
10	33 LEVORATO	Gianmarco	26.742
11	4 MONCINI	Leonardo	26.784
12	40 VUKOV	Risto	26.796
13	18 CAZZANIGA	Daniele	26.800
14	15 FESTANTE	Aldo	26.803
15	39 GATTUSO	Stefano	26.834
16	67 DE GIACOMI	Alex	26.869
17	12 TOVILAVICIUS	Dziugas	26.920
18	88 RANDAZZO	Piergiacomo	26.955
19	72 LOCANTO	Diego	26.993
20	81 CASSARÀ	Marco	27.004
21	70 GIORGI	Gianluca	27.106
22	50 FENICI	Francesco Maria	27.161
23	82 CORRADINA	Andreas	27.162
24	66 VENEROSI PESCIOLIN		27.163
25	60 GALASSI	Marco	27.174
26	54 PERONI	Luigi	27.208
27	71 PICCIOLI	Gianluigi	27.358
28	99 DONZELLI	Massimiliano	27.365
29	69 MONTAGNESE	Massimil	27.494
30	78 SCANNICCHIO	Davide	27.735
31	59 PARISINI	Marco	29.663

**SEG. 4**

1	27 MALVESTITI	Federico	21.336
2	32 QUARESMINI	Gianmarco	21.437
3	38 IAQUINTA	Simone	21.441
4	8 CERQUI	Alberto	21.475
5	25 GIARDELLI	Alessandro	21.479
6	15 FESTANTE	Aldo	21.503
7	33 LEVORATO	Gianmarco	21.520
8	28 AMATI	Giorgio	21.521
9	3 MORETTI	Marzio	21.550
10	18 CAZZANIGA	Daniele	21.556
11	11 CAGLIONI	Leonardo	21.631
12	81 CASSARÀ	Marco	21.632
13	67 DE GIACOMI	Alex	21.666
14	40 VUKOV	Risto	21.712
15	50 FENICI	Francesco Maria	21.769
16	4 MONCINI	Leonardo	21.771
17	30 STRIGNANO	Benedetto	21.772
18	72 LOCANTO	Diego	21.785
19	12 TOVILAVICIUS	Dziugas	21.807
20	39 GATTUSO	Stefano	21.822
21	82 CORRADINA	Andreas	21.822
22	70 GIORGI	Gianluca	21.865
23	88 RANDAZZO	Piergiacomo	21.907
24	71 PICCIOLI	Gianluigi	21.915
25	60 GALASSI	Marco	22.210
26	78 SCANNICCHIO	Davide	22.225
27	66 VENEROSI PESCIOLIN		22.252
28	69 MONTAGNESE	Massimil	22.309
29	54 PERONI	Luigi	22.324
30	99 DONZELLI	Massimiliano	22.410
31	59 PARISINI	Marco	23.781





**ACI Racing Weekend Misano, 5-6 Giugno 2021**  
**Porsche Carrera Cup Italia - Analisi Tempi Gara 1**

Misano Circuit Sic 58.4.226 m

Start at 21:33'28.808

1 / 6

3 M. MORETTI (1'36.393)								11 L. CAGLIONI (1'37.013)							
Giro	Seg.1	Seg.2	Seg.3	Seg.4	T. Giro	km/h	Local Time	Giro	Seg.1	Seg.2	Seg.3	Seg.4	T. Giro	km/h	Local Time
1		23.144	26.760	21.640	1'43.810	222,7	21:35'12.618	1		23.743	27.104	21.749	1'48.000	222,2	21:35'16.808
2	<b>25.517</b>	22.652	26.665	21.561	1'36.395	223,1	21:36'49.013	2	<b>25.668</b>	22.948	<b>26.692</b>	21.730	1'37.038	<b>222,7</b>	21:36'53.846
3	25.593	22.904	<b>26.532</b>	21.619	1'36.648	223,6	21:38'25.661	3	26.361	23.024	26.751	21.634	1'37.770	221,3	21:38'31.616
4	25.571	22.667	26.596	21.559	<b>1'36.393</b>	222,7	21:40'02.054	4	25.720	<b>22.868</b>	26.758	21.667	<b>1'37.013</b>	221,8	21:40'08.629
5	25.665	<b>22.581</b>	26.629	21.593	1'36.468	221,3	21:41'38.522	5	25.752	22.877	26.798	21.643	1'37.070	221,3	21:41'45.699
6	25.741	22.732	26.573	21.647	1'36.693	223,1	21:43'15.215	6	25.864	22.958	26.783	21.674	1'37.279	221,3	21:43'22.978
7	25.846	22.880	26.580	21.776	1'37.082	221,8	21:44'52.297	7	25.811	22.894	26.839	21.877	1'37.421	221,3	21:45'00.399
8	25.902	22.706	27.169	21.707	1'37.484	222,2	21:46'29.781	8	26.147	23.275	27.055	<b>21.631</b>	1'38.108	220,9	21:46'38.507
9	25.889	22.708	26.619	<b>21.550</b>	1'36.766	222,2	21:48'06.547	9	26.553	23.470	27.259	21.704	1'38.986	220,9	21:48'17.493
10	25.800	22.804	26.661	21.601	1'36.866	222,7	21:49'43.413	10	26.026	23.044	26.942	21.825	1'37.837	220,9	21:49'55.330
11	25.858	22.727	26.781	21.701	1'37.067	<b>224,1</b>	21:51'20.480	11	26.531	23.134	27.138	21.946	1'38.749	221,8	21:51'34.079
12	25.921	22.793	26.814	21.633	1'37.161	221,8	21:52'57.641	12	26.237	22.878	27.114	21.997	1'38.226	221,8	21:53'12.305
13	26.401	22.728	26.656	21.681	1'37.466	<b>224,1</b>	21:54'35.107	13	26.166	23.095	27.200	21.796	1'38.257	220,0	21:54'50.562
14	25.981	22.773	27.037	21.791	1'37.582	223,1	21:56'12.689	14	26.170	22.999	27.174	21.834	1'38.177	220,9	21:56'28.739
15	25.876	22.793	26.638	21.715	1'37.022	221,8	21:57'49.711	15	26.105	23.052	27.088	22.158	1'38.403	221,3	21:58'07.142
16	26.090	22.728	26.594	21.605	1'37.017	223,1	21:59'26.728	16	26.159	22.926	26.993	21.874	1'37.952	221,8	21:59'45.094
17	26.042	22.713	26.719	21.559	1'37.033	222,7	22:01'03.761	17	26.656	22.964	27.184	21.845	1'38.649	220,9	22:01'23.743
18	25.810	22.902	26.772	21.866	1'37.350	223,1	22:02'41.111	18	26.182	22.984	27.161	21.932	1'38.259	221,3	22:03'02.002
19	26.084	22.652	26.629	21.850	1'37.215	223,1	22:04'18.326	19	26.240	22.990	27.194	22.012	1'38.436	220,9	22:04'40.438

Tempo di gara 30'49.518

Tempo di gara 31'11.630

4 L. MONCINI (1'37.383)								12 D. TOVILAVICIUS (1'38.048)							
Giro	Seg.1	Seg.2	Seg.3	Seg.4	T. Giro	km/h	Local Time	Giro	Seg.1	Seg.2	Seg.3	Seg.4	T. Giro	km/h	Local Time
1		24.501	27.818	21.975	1'50.408	219,5	21:35'19.216	1		25.433	28.542	22.282	1'53.580	221,3	21:35'22.388
2	26.310	22.933	27.150	21.785	1'38.178	221,3	21:36'57.394	2	26.925	23.505	27.656	22.342	1'40.428	<b>222,7</b>	21:37'02.816
3	25.938	22.860	26.965	21.865	1'37.628	221,3	21:38'35.022	3	27.080	22.994	26.933	<b>21.807</b>	1'38.814	222,2	21:38'41.630
4	<b>25.841</b>	<b>22.675</b>	27.063	21.837	1'37.416	222,7	21:40'12.438	4	26.216	<b>22.936</b>	27.220	21.927	1'38.299	<b>222,7</b>	21:40'19.929
5	26.067	22.761	<b>26.784</b>	<b>21.771</b>	<b>1'37.383</b>	221,8	21:41'49.821	5	26.666	23.082	27.156	21.932	1'38.836	221,8	21:41'58.765
6	26.183	22.773	26.833	21.814	1'37.603	222,2	21:43'27.424	6	26.280	22.995	26.991	21.959	1'38.225	<b>222,7</b>	21:43'36.990
7	25.923	22.750	27.215	21.861	1'37.749	221,8	21:45'05.173	7	<b>25.963</b>	23.032	27.155	21.906	1'38.056	220,9	21:45'15.046
8	26.119	23.085	27.364	22.064	1'38.632	222,2	21:46'43.805	8	26.284	23.392	27.174	22.428	1'39.278	221,8	21:46'54.324
9	26.798	23.156	27.517	21.835	1'39.306	<b>223,6</b>	21:48'23.111	9	26.899	23.553	27.544	23.671	1'41.667	221,3	21:48'35.991
10	26.072	22.934	27.102	21.819	1'37.927	223,1	21:50'01.038	10	27.640	23.367	27.038	22.924	1'40.969	221,8	21:50'16.960
11	26.397	22.895	27.030	22.063	1'38.385	223,1	21:51'39.423	11	26.161	23.303	27.105	21.953	1'38.522	221,3	21:51'55.482
12	26.462	22.954	27.045	21.808	1'38.269	<b>223,6</b>	21:53'17.692	12	26.441	23.178	27.055	21.981	1'38.655	221,8	21:53'34.137
13	26.379	22.982	27.290	21.775	1'38.426	221,3	21:54'56.118	13	26.243	23.034	27.305	22.150	1'38.732	222,2	21:55'12.869
14	26.249	23.018	27.172	21.911	1'38.350	221,3	21:56'34.468	14	26.338	23.336	27.641	22.086	1'39.401	217,3	21:56'52.270
15	26.260	22.939	27.363	22.163	1'38.725	220,9	21:58'13.193	15	26.271	22.941	27.547	21.939	1'38.698	219,1	21:58'30.968
16	27.327	23.652	27.868	21.983	1'40.830	218,2	21:59'54.023	16	26.154	22.982	<b>26.920</b>	21.992	<b>1'38.048</b>	221,8	22:00'09.016
17								17	26.077	23.330	27.104	22.050	1'38.561	220,9	22:01'47.577
18								18	26.332	23.052	26.969	22.200	1'38.553	221,3	22:03'26.130
19								19	26.649	23.046	27.183	22.081	1'38.959	220,4	22:05'05.089

Tempo di gara 26'25.215

Tempo di gara 31'36.281

8 A. CERQUI (1'36.290)								15 A. FESTANTE (1'36.986)							
Giro	Seg.1	Seg.2	Seg.3	Seg.4	T. Giro	km/h	Local Time	Giro	Seg.1	Seg.2	Seg.3	Seg.4	T. Giro	km/h	Local Time
1		22.825	26.723	21.592	1'42.286	219,5	21:35'11.094	1		23.240	26.814	<b>21.503</b>	1'44.170	<b>221,3</b>	21:35'12.978
2	<b>25.435</b>	22.723	26.739	21.592	1'36.489	220,0	21:36'47.583	2	<b>25.683</b>	22.827	26.819	21.672	1'37.001	220,9	21:36'49.979
3	25.490	<b>22.556</b>	26.753	21.491	<b>1'36.290</b>	220,9	21:38'23.873	3	25.743	<b>22.785</b>	26.838	21.620	<b>1'36.986</b>	220,9	21:38'26.965
4	25.673	22.737	<b>26.644</b>	21.559	1'36.613	220,9	21:40'00.486	4	25.731	22.977	<b>26.803</b>	21.716	1'37.227	220,4	21:40'04.192
5	25.590	22.705	26.803	<b>21.475</b>	1'36.573	220,4	21:41'37.059	5	25.841	22.846	26.870	21.638	1'37.195	220,4	21:41'41.387
6	25.607	22.697	26.791	21.587	1'36.682	220,9	21:43'13.741	6	26.009	22.956	26.816	21.690	1'37.471	220,4	21:43'18.858
7	25.604	22.743	26.754	21.569	1'36.670	220,9	21:44'50.411	7	25.894	23.423	27.090	21.743	1'38.150	220,0	21:44'57.008
8	25.694	22.714	27.088	21.622	1'37.118	221,3	21:46'27.529	8	26.462	23.587	27.004	21.667	1'38.720	<b>221,3</b>	21:46'35.728
9	26.321	22.732	26.815	21.552	1'37.420	220,4	21:48'04.949	9	25.911	23.040	27.062	21.895	1'37.908	220,4	21:48'13.636
10	25.790	22.670	26.848	21.622	1'36.930	221,3	21:49'41.879	10	26.330	23.159	26.925	22.159	1'38.573	220,4	21:49'52.209
11	25.696	22.759	27.148	21.628	1'37.231	220,0	21:51'19.110	11	26.216	22.859	27.128	22.993	1'39.196	220,9	21:51'31.405
12	26.012	22.820	26.933	21.964	1'37.729	221,3	21:52'56.839	12	26.302	22.921	27.085	22.961	1'39.269	<b>221,3</b>	21:53'10.674
13	25.809	22.744	26.875	21.633	1'37.061	220,4	21:54'33.900								
14	25.757	22.821	27.094	21.624	1'37.296	220,9	21:56'11.196								
15	25.786	22.671	26.717	21.666	1'36.840	220,9	21:57'48.036								
16	25.747	22.969	26.692	21.568	1'36.976	220,9	21:59'25.012								
17	25.676	22.780	26.757	21.688	1'36.901	220,9	22:01'01.913								
18	25.793	22.756	26.980	21.807	1'37.336	<b>222,2</b>	22:02'39.249								
19	25.759	22.817	26.958	21.802	1'37.336	221,3	22:04'16.585								

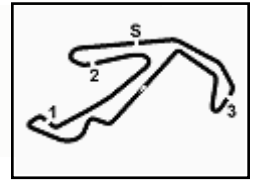
Tempo di gara 30'47.777

Tempo di gara 19'41.866

18 D. CAZZANIGA (1'36.746)								
Giro	Seg.1	Seg.2	Seg.3	Seg.4	T. Giro	km/h	Local Time	
1			23.160	26.994	21.806	1'45.029	220,9	21:35'13.837
2	25.829	22.873	26.836	21.621	1'37.159	219,5	21:36'50.996	

05/06/2021

P = Box In/Out - C = Tempo Invalidato



**ACI Racing Weekend Misano, 5-6 Giugno 2021**  
**Porsche Carrera Cup Italia - Analisi Tempi Gara 1**

Misano Circuit Sic 58.4.226 m

Start at 21:33'28.808

**2 / 6**

3	25.713	22.884	26.841	21.710	1'37.148	219,5	21:38'28.144	1		24.405	26.872	21.775	1'47.503	221,3	21:35'16.311
4	25.830	22.827	26.933	21.644	1'37.234	219,5	21:40'05.378	2	25.786	22.855	26.756	21.730	1'37.127	222,7	21:36'53.438
5	<b>25.643</b>	<b>22.747</b>	<b>26.800</b>	<b>21.556</b>	<b>1'36.746</b>	220,0	21:41'42.124	3	25.844	22.817	<b>26.502</b>	21.610	1'36.773	222,7	21:38'30.211
6	25.863	22.785	26.810	21.582	1'37.040	220,9	21:43'19.164	4	25.762	22.936	26.670	<b>21.521</b>	1'36.889	222,7	21:40'07.100
7	25.919	23.422	27.040	21.692	1'38.073	221,8	21:44'57.237	5	25.766	22.739	26.626	21.605	<b>1'36.736</b>	221,8	21:41'43.836
8	26.274	33.655	27.119	21.880	1'48.928	220,0	21:46'46.165	6	<b>25.752</b>	23.069	26.737	21.856	1'37.414	223,6	21:43'21.250
9	25.800	22.988	27.222	21.844	1'37.854	220,0	21:48'24.019	7	25.811	<b>22.720</b>	26.684	21.895	1'37.110	222,7	21:44'58.360
10	25.897	22.972	26.867	21.803	1'37.539	221,3	21:50'01.558	8	26.104	23.745	26.901	21.758	1'38.508	224,1	21:46'36.868
11	26.092	23.134	26.895	22.145	1'38.266	222,2	21:51'39.824	9	25.970	22.800	27.453	22.096	1'38.319	222,2	21:48'15.187
12	26.270	23.084	27.061	21.760	1'38.175	221,8	21:53'17.999	10	25.952	22.767	26.929	21.887	1'37.535	223,1	21:49'52.722
13	26.311	23.255	27.233	22.026	1'38.825	221,8	21:54'56.824	11	26.245	23.091	27.086	21.682	1'38.104	221,8	21:51'30.826
14	26.066	22.915	27.274	21.707	1'37.962	220,9	21:56'34.786	12	25.961	22.752	27.016	23.681	1'39.410	222,2	21:53'10.236
15	26.197	23.028	27.238	22.192	1'38.655	<b>222,7</b>	21:58'13.441	13	25.956	32.907	27.144	22.249	1'48.256	223,6	21:54'58.492
16	26.625	23.781	27.004	22.193	1'39.603	221,8	21:59'53.044	14	26.217	23.214	27.152	22.221	1'38.804	222,2	21:56'37.296
17	26.449	22.952	27.164	22.248	1'38.813	<b>222,7</b>	22:01'31.857	15	26.785	23.048	27.018	21.921	1'38.772	222,2	21:58'16.068
18	26.686	22.940	26.975	21.963	1'38.564	<b>220,4</b>	22:03'10.421	16	26.036	23.056	27.088	22.019	1'38.199	222,7	21:59'54.267
19	26.185	22.920	27.128	21.793	1'38.026	219,5	22:04'48.447	17	26.376	23.000	26.981	22.129	1'38.486	<b>225,0</b>	22:01'32.753
Tempo di gara 31'19.639								18	27.933	23.256	27.303	21.933	1'40.425	222,2	22:03'13.178
Tempo di gara 31'22.950 + 10.000Pen								19	26.248	22.855	27.358	22.119	1'38.580	222,7	22:04'51.758

**25 A. GIARDELLI (1'36.675)**

Giro	Seg.1	Seg.2	Seg.3	Seg.4	T. Giro	km/h	Local Time
1		23.244	26.958	21.752	1'45.871	220,9	21:35'14.679
2	25.633	23.055	26.766	21.640	1'37.094	222,2	21:36'51.773
3	26.020	23.241	26.634	<b>21.479</b>	1'37.374	222,2	21:38'29.147
4	25.685	22.798	26.656	21.757	1'36.896	223,6	21:40'06.043
5	25.670	22.823	26.678	21.504	<b>1'36.675</b>	223,1	21:41'42.718
6	25.983	23.660	26.612	21.771	1'38.026	<b>224,1</b>	21:43'20.744
7	<b>25.593</b>	<b>22.746</b>	27.040	21.855	1'37.234	<b>224,1</b>	21:44'57.978
8	26.103	23.775	26.840	21.527	1'38.245	222,7	21:46'36.223
9	25.776	23.025	26.939	21.862	1'37.602	222,7	21:48'13.825
10	26.383	23.075	26.953	22.167	1'38.578	222,2	21:49'52.403
11	26.244	22.917	27.011	21.871	1'38.043	223,1	21:51'30.446
12	25.723	22.959	26.784	21.632	1'37.098	221,3	21:53'07.544
13	25.777	23.077	26.795	21.620	1'37.269	220,9	21:54'44.813
14	25.782	23.133	26.993	21.761	1'37.669	220,0	21:56'22.482
15	25.893	23.361	26.879	21.565	1'37.698	220,9	21:58'00.180
16	25.825	22.836	26.826	21.689	1'37.176	220,9	21:59'37.356
17	25.720	22.962	<b>26.592</b>	21.734	1'37.008	222,2	22:01'14.364
18	25.913	22.974	26.811	22.060	1'37.758	221,3	22:02'52.122
19	26.210	22.779	26.652	21.767	1'37.408	221,8	22:04'29.530
Tempo di gara 31'00.722							

**27 F. MALVESTITI (1'36.646)**

Giro	Seg.1	Seg.2	Seg.3	Seg.4	T. Giro	km/h	Local Time
1		23.231	26.903	21.592	1'45.254	221,3	21:35'14.062
2	26.029	22.969	26.839	21.673	1'37.510	221,3	21:36'51.572
3	25.897	22.889	26.676	<b>21.336</b>	1'36.798	221,3	21:38'28.370
4	25.950	22.933	26.756	21.775	1'37.414	222,2	21:40'05.784
5	25.696	<b>22.734</b>	26.690	21.526	<b>1'36.646</b>	222,2	21:41'42.430
6	26.250	23.479	<b>26.638</b>	21.552	1'37.919	220,9	21:43'20.349
7	25.714	22.735	27.135	21.926	1'37.510	221,8	21:44'57.859
8	26.133	27.079	30.480	43.259	2'06.951P	215,1	21:47'04.810
9	1'13.019	23.581	27.274	21.869	2'25.743P	219,1	21:49'30.553
10	25.817	22.771	26.985	21.549	1'37.122	220,4	21:51'07.675
11	26.042	22.792	26.976	21.793	1'37.603	220,4	21:52'45.278
12	25.732	22.759	27.541	21.726	1'37.758	221,8	21:54'23.036
13	25.795	23.648	27.467	21.648	1'38.558	220,9	21:56'01.594
14	25.707	22.806	27.042	22.307	1'37.862	220,9	21:57'39.456
15	26.142	22.794	26.831	21.547	1'37.314	221,3	21:59'16.770
16	<b>25.653</b>	22.843	27.042	21.778	1'37.316	221,3	22:00'54.086
17	25.844	22.958	26.989	21.524	1'37.315	220,4	22:02'31.401
18	26.782	22.840	27.287	22.190	1'39.099	222,7	22:04'10.500
Tempo di gara 30'41.692							

**28 G. AMATI (1'36.736)**

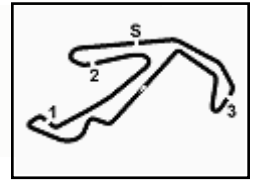
Giro	Seg.1	Seg.2	Seg.3	Seg.4	T. Giro	km/h	Local Time
1		23.231	26.903	21.592	1'45.254	221,3	21:35'14.062
2	26.029	22.969	26.839	21.673	1'37.510	221,3	21:36'51.572
3	25.897	22.889	26.676	<b>21.336</b>	1'36.798	221,3	21:38'28.370
4	25.950	22.933	26.756	21.775	1'37.414	222,2	21:40'05.784
5	25.696	<b>22.734</b>	26.690	21.526	<b>1'36.646</b>	222,2	21:41'42.430
6	26.250	23.479	<b>26.638</b>	21.552	1'37.919	220,9	21:43'20.349
7	25.714	22.735	27.135	21.926	1'37.510	221,8	21:44'57.859
8	26.133	27.079	30.480	43.259	2'06.951P	215,1	21:47'04.810
9	1'13.019	23.581	27.274	21.869	2'25.743P	219,1	21:49'30.553
10	25.817	22.771	26.985	21.549	1'37.122	220,4	21:51'07.675
11	26.042	22.792	26.976	21.793	1'37.603	220,4	21:52'45.278
12	25.732	22.759	27.541	21.726	1'37.758	221,8	21:54'23.036
13	25.795	23.648	27.467	21.648	1'38.558	220,9	21:56'01.594
14	25.707	22.806	27.042	22.307	1'37.862	220,9	21:57'39.456
15	26.142	22.794	26.831	21.547	1'37.314	221,3	21:59'16.770
16	<b>25.653</b>	22.843	27.042	21.778	1'37.316	221,3	22:00'54.086
17	25.844	22.958	26.989	21.524	1'37.315	220,4	22:02'31.401
18	26.782	22.840	27.287	22.190	1'39.099	222,7	22:04'10.500
Tempo di gara 30'41.692							

**30 B. STRIGNANO (1'37.695)**

Giro	Seg.1	Seg.2	Seg.3	Seg.4	T. Giro	km/h	Local Time
1		23.394	26.943	21.877	1'46.597	221,3	21:35'15.405
2	<b>25.983</b>	23.077	27.000	21.827	1'37.887	220,9	21:36'53.292
3	27.210	23.024	26.790	21.828	1'38.852	<b>224,1</b>	21:38'32.144
4	26.262	23.172	27.026	21.857	1'38.317	223,6	21:40'10.461
5	26.104	23.043	26.776	<b>21.772</b>	<b>1'37.695</b>	221,3	21:41'48.156
6	26.035	<b>22.867</b>	26.849	21.985	1'37.736	221,8	21:43'25.892
7	26.141	23.094	27.131	21.816	1'38.182	221,3	21:45'04.074
8	26.131	23.175	27.308	22.178	1'38.792	221,8	21:46'42.866
9	26.475	23.001	27.562	21.921	1'38.959	221,8	21:48'21.825
10	26.059	23.124	26.998	22.126	1'38.307	221,8	21:50'00.132
11	26.164	23.123	<b>26.742</b>	22.039	1'38.068	221,3	21:51'38.200
12	26.197	23.431	26.996	21.812	1'38.436	221,3	21:53'16.636
13	26.129	22.987	27.035	21.962	1'38.113	220,9	21:54'54.749
14	26.409	23.052	27.054	22.131	1'38.646	220,9	21:56'33.395
15	26.487	23.293	27.339	22.229	1'39.348	222,2	21:58'12.743
16	26.873	23.673	27.107	22.067	1'39.720	222,7	21:59'52.463
17	26.176	23.381	27.157	22.585	1'39.299	222,7	22:01'31.762
18	38.247	24.680	27.571	22.630	1'53.128	220,9	22:03'24.890
19	28.324	24.190	27.562	23.048	1'43.124	223,1	22:05'08.014
Tempo di gara 31'39.206							

**32 G. QUARESMINI (1'36.356)**

Giro	Seg.1	Seg.2	Seg.3	Seg.4	T. Giro	km/h	Local Time
1		23.149	26.637	21.566	1'43.372	220,9	21:35'12.180
2	25.564	22.695	26.664	21.597	1'36.520	221,3	21:36'48.700
3							



**ACI Racing Weekend Misano, 5-6 Giugno 2021**  
**Porsche Carrera Cup Italia - Analisi Tempi Gara 1**

Start at 21:33'28.808

Misano Circuit Sic 58.4.226 m

3 / 6

Tempo di gara 30'48.520

33 G. LEVORATO (1'36.695)							
Giro	Seg.1	Seg.2	Seg.3	Seg.4	T. Giro	km/h	Local Time
1		24.453	27.404	21.924	1'48.786	220,9	21:35'17.594
2	25.729	22.867	27.114	<b>21.520</b>	1'37.230	219,5	21:36'54.824
3	26.064	22.889	<b>26.742</b>	21.828	1'37.523	<b>222,7</b>	21:38'32.347
4	25.831	23.157	26.868	21.575	1'37.431	220,0	21:40'09.778
5	25.675	<b>22.640</b>	26.847	21.592	1'36.754	220,4	21:41'46.532
6	<b>25.524</b>	22.758	26.833	21.580	<b>1'36.695</b>	222,2	21:43'23.227
7	25.752	23.205	26.796	21.715	1'37.468	221,3	21:45'00.695
8	26.243	23.168	27.008	21.744	1'38.163	222,2	21:46'38.858
9	26.210	23.658	27.281	22.111	1'39.260	220,4	21:48'18.118
10	25.892	22.922	26.894	21.812	1'37.520	222,2	21:49'55.638
11	25.938	22.886	26.910	21.847	1'37.581	220,4	21:51'33.219
12	26.327	22.837	27.277	21.882	1'38.323	219,1	21:53'11.542
13	26.107	23.117	26.933	21.920	1'38.077	220,0	21:54'49.619
14	26.197	22.811	27.075	21.824	1'37.907	220,0	21:56'27.526
15	26.166	22.921	27.106	21.735	1'37.928	220,0	21:58'05.454
16	26.188	22.837	26.913	22.071	1'38.009	220,0	21:59'43.463
17	26.373	22.869	26.966	21.744	1'37.952	220,0	22:01'21.415
18	26.174	22.884	27.131	21.864	1'38.053	219,5	22:02'59.468
19	26.189	22.974	27.111	21.981	1'38.255	220,4	22:04'37.723

Tempo di gara 31'08.915

38 S. IAQUINTA (1'36.382)							
Giro	Seg.1	Seg.2	Seg.3	Seg.4	T. Giro	km/h	Local Time
1		22.901	26.797	<b>21.441</b>	1'42.871	220,4	21:35'11.679
2	<b>25.470</b>	22.854	26.780	21.513	1'36.617	221,3	21:36'48.296
3	25.506	22.752	26.665	21.500	1'36.423	220,9	21:38'24.719
4	25.573	<b>22.651</b>	26.787	21.454	1'36.465	221,3	21:40'01.184
5	25.501	22.751	26.827	21.476	1'36.555	221,8	21:41'37.739
6	25.633	22.723	26.689	21.531	1'36.576	222,2	21:43'14.315
7	25.581	22.666	26.669	21.466	<b>1'36.382</b>	222,7	21:44'50.697
8	25.807	22.678	26.962	21.672	1'37.119	222,7	21:46'27.816
9	27.039	22.884	26.779	21.507	1'38.209	222,7	21:48'06.025
10	25.790	22.725	26.873	21.685	1'37.073	221,8	21:49'43.098
11	25.708	22.796	26.791	21.462	1'36.757	222,2	21:51'19.855
12	25.924	22.920	26.806	21.737	1'37.387	222,7	21:52'57.242
13	26.085	22.777	<b>26.497</b>	21.733	1'37.092	222,7	21:54'34.334
14	25.814	22.811	27.198	21.580	1'37.403	222,7	21:56'11.737
15	25.758	22.806	26.691	21.508	1'36.763	222,7	21:57'48.500
16	25.765	22.833	26.777	21.585	1'36.960	<b>223,6</b>	21:59'25.460
17	25.763	22.783	26.889	21.806	1'37.241	221,8	22:01'02.701
18	25.745	22.758	26.793	21.562	1'36.858	222,2	22:02'39.559
19	25.906	22.888	26.795	21.738	1'37.327	223,1	22:04'16.886

Tempo di gara 30'48.078

39 S. GATTUSO (1'37.328)							
Giro	Seg.1	Seg.2	Seg.3	Seg.4	T. Giro	km/h	Local Time
1		24.642	27.267	<b>21.822</b>	1'48.451	<b>223,6</b>	21:35'17.259
2	<b>25.778</b>	22.862	<b>26.834</b>	21.854	<b>1'37.328</b>	221,3	21:36'54.587
3	26.651	22.921	26.879	21.831	1'38.282	222,7	21:38'32.869
4	25.989	22.999	27.094	21.848	1'37.930	223,1	21:40'10.799
5	26.074	22.921	27.113	21.899	1'38.007	221,8	21:41'48.806
6	25.948	<b>22.783</b>	26.908	21.835	1'37.474	221,8	21:43'26.280
7	26.236	22.851	27.223	21.955	1'38.265	221,3	21:45'04.545
8	26.016	23.070	27.299	22.126	1'38.511	222,2	21:46'43.056
9	27.310	23.168	27.330	21.956	1'39.764	221,8	21:48'22.820
10	26.038	23.044	27.047	21.901	1'38.030	222,2	21:50'00.850
11	26.312	22.929	27.043	22.200	1'38.484	221,3	21:51'39.334
12	26.263	23.036	26.999	21.937	1'38.235	221,3	21:53'17.569
13	26.276	23.060	27.676	22.550	1'39.562	223,1	21:54'57.131
14	26.243	22.943	27.275	21.929	1'38.390	222,7	21:56'35.521
15	26.237	23.115	27.134	22.052	1'38.538	222,7	21:58'14.059
16	26.743	23.456	27.539	21.961	1'39.699	222,2	21:59'53.758

17	26.382	22.872	27.105	22.079	1'38.438	222,2	22:01'32.196
18	27.658	23.098	27.063	21.935	1'39.754	222,2	22:03'11.950
19	26.862	23.039	27.036	21.963	1'38.900	221,8	22:04'50.850

Tempo di gara 31'22.042

40 R. VUKOV (1'37.371)							
Giro	Seg.1	Seg.2	Seg.3	Seg.4	T. Giro	km/h	Local Time
1		24.544	27.293	21.994	1'49.784	218,6	21:35'18.592
2	25.875	23.016	26.989	<b>21.712</b>	1'37.592	219,1	21:36'56.184
3	<b>25.780</b>	22.893	26.943	21.755	<b>1'37.371</b>	219,5	21:38'33.555
4	25.909	<b>22.815</b>	27.127	21.837	1'37.688	220,4	21:40'11.243
5	26.091	23.025	27.048	21.817	1'37.981	220,4	21:41'49.224
6	25.911	23.030	<b>26.796</b>	<b>21.712</b>	1'37.449	220,9	21:43'26.673
7	26.176	22.941	27.107	21.948	1'38.172	220,4	21:45'04.845
8	26.154	23.037	27.327	22.078	1'38.596	221,3	21:46'43.441
9	26.579	22.924	27.548	21.840	1'38.891	220,9	21:48'22.332
10	26.060	23.012	27.177	21.809	1'38.058	219,5	21:50'00.390
11	26.269	23.028	26.832	21.897	1'38.026	220,9	21:51'38.416
12	26.275	23.319	27.256	21.776	1'38.626	220,4	21:53'17.042
13	26.257	23.270	27.051	21.961	1'38.539	220,0	21:54'55.581
14	26.335	23.007	27.263	21.793	1'38.398	219,5	21:56'33.979
15	26.369	23.033	27.412	22.125	1'38.939	220,9	21:58'12.918
16	27.045	23.566	27.092	22.133	1'39.836	220,4	21:59'52.754
17	26.151	23.261	27.230	22.408	1'39.050	<b>221,8</b>	22:01'31.804
18	27.051	23.154	27.283	21.775	1'39.263	219,5	22:03'11.067
19	26.318	23.029	27.245	22.268	1'38.860	220,0	22:04'49.927

Tempo di gara 31'21.119

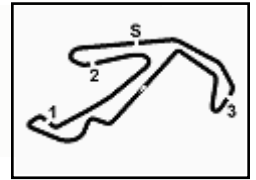
50 F. FENICI (1'39.056)							
Giro	Seg.1	Seg.2	Seg.3	Seg.4	T. Giro	km/h	Local Time
1		24.948	28.812	22.777	1'56.781	221,8	21:35'25.589
2	27.013	23.648	27.579	22.823	1'41.063	221,3	21:37'06.652
3	27.011	23.354	<b>27.161</b>	22.063	1'39.589	220,0	21:38'46.241
4	<b>26.254</b>	23.437	27.286	22.079	<b>1'39.056</b>	220,0	21:40'25.297
5	26.647	23.863	27.426	22.301	1'40.237	219,5	21:42'05.534
6	26.971	<b>23.195</b>	27.387	22.505	1'40.058	220,9	21:43'45.592
7	26.872	23.898	27.587	22.372	1'40.729	220,4	21:45'26.321
8	26.758	23.372	27.387	22.404	1'39.921	221,3	21:47'06.242
9	26.581	23.367	27.745	22.303	1'39.996	220,4	21:48'46.238
10	26.890	23.577	28.457	<b>21.769</b>	1'40.693	217,7	21:50'26.931
11	26.338	23.659	27.236	22.199	1'39.432	220,9	21:52'06.363
12	26.380	23.495	27.340	22.373	1'39.588	220,9	21:53'45.951
13	26.509	23.203	27.729	22.254	1'39.695	220,4	21:55'25.646
14	26.480	23.396	27.481	22.263	1'39.620	221,3	21:57'05.266
15	26.634	23.349	27.338	22.353	1'39.674	221,3	21:58'44.940
16	26.563	23.281	27.743	22.122	1'39.709	221,3	22:00'24.649
17	26.665	23.512	27.604	22.680	1'40.461	<b>222,7</b>	22:02'05.110
18	26.533	23.576	27.258	22.080	1'39.447	220,9	22:03'44.557
19	26.660	23.331	27.344	22.440	1'39.775	221,3	22:05'24.332

Tempo di gara 31'55.524

54 L. PERONI (1'40.134)							
Giro	Seg.1	Seg.2	Seg.3	Seg.4	T. Giro	km/h	Local Time
1		25.171	28.832	22.842	1'56.603	216,9	21:35'25.411
2	<b>26.618</b>	23.905	27.468	23.357	1'41.348	217,7	21:37'06.759
3	27.757	23.644	27.389	<b>22.324</b>	1'41.114	217,7	21:38'47.873
4	27.164	23.932	<b>27.208</b>	22.494	1'40.798	217,3	21:40'28.671
5	26.745	24.621	27.663	22.684	1'41.713	217,7	21:42'10.384
6	26.796	23.651	27.423	22.481	1'40.351	216,9	21:43'50.735
7	26.763	<b>23.403</b>	27.575	22.393	<b>1'40.134</b>	217,7	21:45'30.869
8	27.339	23.652	27.502	22.574	1'41.067	216,9	21:47'11.936
9	26.995	23.423	27.537	22.746	1'40.701	217,7	21:48'52.637
10	27.421	23.430	27.992	22.873	1'41.716	216,0	21:50'34.353
11	27.151	23.543	27.375	22.875	1'40.944	<b>218,2</b>	21:52'15.297
12	26.978	23.675	27.662	22.881	1'41.196	217,3	21:53'56.493
13	27.610	24.065	28.695	22.714	1'43.084	215,6	21:55'39.577

05/06/2021

P = Box In/Out - C = Tempo Invalidato



**ACI Racing Weekend Misano, 5-6 Giugno 2021**  
**Porsche Carrera Cup Italia - Analisi Tempi Gara 1**

Misano Circuit Sic 58.4.226 m

Start at 21:33'28.808

**4 / 6**

14	27.150	24.177	28.498	22.637	1'42.462	208,5	21:57'22.039	14	32.244	24.487	28.108	22.918	1'47.757	216,9	21:57'16.562
15	27.912	23.821	27.882	22.554	1'42.169	215,1	21:59'04.208	15	26.902	23.682	27.849	23.245	1'41.678	217,7	21:58'58.240
16	26.987	23.511	27.718	22.836	1'41.052	216,4	22:00'45.260	16	27.107	23.535	27.910	22.771	1'41.323	217,3	22:00'39.563
17	26.916	23.935	27.809	22.782	1'41.442	216,9	22:02'26.702	17	27.208	24.087	28.193	23.189	1'42.677	217,7	22:02'22.240
18	26.936	23.431	27.727	23.299	1'41.393	217,7	22:04'08.095	18	27.759	23.683	27.607	22.881	1'41.930	217,3	22:04'04.170
19	27.304	23.835	28.788	23.389	1'43.316	217,7	22:05'51.411	19	27.400	23.956	28.032	22.855	1'42.243	217,3	22:05'46.413

Tempo di gara 32'22.603

Tempo di gara 32'17.605

59 M. PARISINI (1'45.905)								67 A. DE GIACOMI (1'37.340)							
Giro	Seg.1	Seg.2	Seg.3	Seg.4	T. Giro	km/h	Local Time	Giro	Seg.1	Seg.2	Seg.3	Seg.4	T. Giro	km/h	Local Time
1		27.399	30.444	24.394	2'06.544	209,7	21:35'35.352	1		24.772	28.023	22.320	1'51.462	221,3	21:35'20.270
2	29.949	26.182	30.806	25.559	1'52.496	207,3	21:37'27.848	2	26.632	23.578	27.064	21.712	1'38.986	217,7	21:36'59.256
3	29.011	24.973	30.009	24.000	1'47.993	210,9	21:39'15.841	3	<b>25.803</b>	22.929	<b>26.869</b>	21.739	<b>1'37.340</b>	220,0	21:38'36.596
4	28.911	25.475	30.161	24.135	1'48.682	210,1	21:41'04.523	4	25.957	22.892	26.956	21.978	1'37.783	220,4	21:40'14.379
5	28.640	24.780	<b>29.663</b>	23.828	1'46.911	211,8	21:42'51.434	5	25.848	23.044	27.662	21.958	1'38.512	220,0	21:41'52.891
6	28.577	24.548	30.006	23.884	1'47.015	211,8	21:44'38.449	6	25.903	<b>22.661</b>	27.072	21.750	1'37.386	220,4	21:43'30.277
7	<b>28.040</b>	<b>24.401</b>	29.683	<b>23.781</b>	<b>1'45.905</b>	<b>212,6</b>	21:46'24.354	7	26.436	22.883	27.151	<b>21.666</b>	1'38.136	218,6	21:45'08.413
8	33.550	28.054	1'02.899	27.515	2'32.018	186,9	21:48'19.372	8	26.159	22.938	27.279	22.168	1'38.544	220,4	21:46'46.957
9	31.817	26.075	30.225	24.400	1'52.517	209,3	21:50'48.889	9	26.232	23.307	27.185	21.914	1'38.638	220,4	21:48'25.595
10	28.775	25.369	29.931	24.285	1'48.360	210,9	21:52'37.249	10	25.909	23.211	27.142	21.749	1'38.011	220,4	21:50'03.606
11	28.493	24.861	29.860	26.840	1'50.054	211,8	21:54'27.303	11	26.040	23.033	26.932	21.885	1'37.890	220,4	21:51'41.496
12	29.063	25.609	33.037	24.432	1'52.141	201,9	21:56'19.444	12	26.148	22.896	27.045	21.935	1'38.024	221,3	21:53'19.520
13	28.397	25.321	29.991	26.413	1'50.122	211,8	21:58'09.566	13	26.157	22.919	27.507	22.084	1'38.667	220,0	21:54'58.187
14	29.590	28.330	31.116	25.030	1'54.066	209,3	22:00'03.632	14	26.265	23.771	27.460	21.958	1'39.454	221,3	21:56'37.641
15	30.313	27.656	32.134	26.361	1'56.464	209,3	22:02'00.096	15	27.601	23.366	26.991	21.676	1'39.634	220,9	21:58'17.275
16	32.166	27.574	32.264	26.483	1'58.487	206,9	22:03'58.583	16	26.030	22.714	27.102	21.861	1'37.707	<b>221,8</b>	21:59'54.982
17	30.640	27.512	38.239	26.958	2'03.349	206,9	22:06'01.932	17	26.336	23.038	27.038	22.162	1'38.574	<b>221,8</b>	22:01'33.556
							Tempo di gara 32'33.124	18	27.752	23.538	27.117	21.960	1'40.367	<b>221,8</b>	22:03'13.923
								19	26.292	23.122	27.387	22.231	1'39.032	220,4	22:04'52.955

Tempo di gara 31'24.147

60 M. GALASSI (1'39.582)								69 M. MONTAGNESE (1'39.868)							
Giro	Seg.1	Seg.2	Seg.3	Seg.4	T. Giro	km/h	Local Time	Giro	Seg.1	Seg.2	Seg.3	Seg.4	T. Giro	km/h	Local Time
1		24.526	28.594	22.495	1'54.257	220,4	21:35'23.065	1		24.465	28.844	23.092	1'57.977	212,2	21:35'26.785
2	26.968	23.720	27.441	22.466	1'40.595	219,5	21:37'03.660	2	27.373	24.055	28.138	24.412	1'43.978	211,8	21:37'10.763
3	26.803	23.533	<b>27.174</b>	<b>22.210</b>	1'39.720	219,1	21:38'43.380	3	27.091	24.028	28.483	22.776	1'42.378	211,4	21:38'53.141
4	26.699	23.591	27.439	22.307	1'40.036	219,5	21:40'23.416	4	27.201	23.688	27.987	22.674	1'41.550	213,0	21:40'34.691
5	26.607	23.576	28.074	22.543	1'40.800	213,4	21:42'04.216	5	26.944	23.983	28.065	22.524	1'41.516	212,2	21:42'16.207
6	26.446	23.380	27.389	22.367	<b>1'39.582</b>	219,1	21:43'43.798	6	26.623	23.921	27.881	22.395	1'40.820	212,6	21:43'57.027
7	26.710	23.720	27.368	22.512	1'40.310	220,0	21:45'24.108	7	26.706	23.681	27.583	22.617	1'40.587	213,0	21:45'37.614
8	27.271	23.686	27.276	22.512	1'40.745	220,0	21:47'04.853	8	26.736	23.813	27.679	22.401	1'40.629	213,9	21:47'18.243
9	26.629	23.628	27.593	22.693	1'40.543	219,1	21:48'45.396	9	26.749	23.811	27.743	<b>22.309</b>	1'40.612	213,4	21:48'58.855
10	27.152	24.140	29.500	22.338	1'43.130	212,2	21:50'28.526	10	28.201	23.988	27.780	22.404	1'42.373	214,3	21:50'41.228
11	26.590	23.440	27.237	22.378	1'39.645	<b>220,9</b>	21:52'08.171	11	26.515	23.828	27.641	22.442	1'40.426	214,3	21:52'21.654
12	<b>26.417</b>	<b>23.294</b>	27.511	22.465	1'39.687	220,0	21:53'47.858	12	26.779	23.784	27.706	22.388	1'40.657	214,3	21:54'02.311
13	26.771	23.564	27.735	22.324	1'40.394	218,6	21:55'28.252	13	27.114	23.683	27.793	22.568	1'41.158	<b>214,7</b>	21:55'43.469
14	53.184	25.521	29.281	23.198	2'11.184	216,9	21:57'39.436	14	27.678	23.790	28.180	22.509	1'42.157	214,3	21:57'25.626
15	27.584	23.423	28.173	22.893	1'42.073	220,4	21:59'21.509	15	27.134	24.002	27.683	23.024	1'41.843	<b>214,7</b>	21:59'07.469
16	27.249	25.847	30.434	23.247	1'46.777	219,5	22:01'08.286	16	<b>26.257</b>	<b>23.637</b>	<b>27.494</b>	22.480	<b>1'39.868</b>	213,9	22:00'47.337
17	27.352	24.048	28.253	23.454	1'43.107	219,1	22:02'51.393	17	<b>26.221</b>	24.056	29.491	22.442	1'42.210	209,3	22:02'29.547
18	27.825	24.181	28.146	23.244	1'43.396	219,5	22:04'34.789	18	26.645	23.846	27.885	23.005	1'41.381	212,6	22:04'10.928
							Tempo di gara 31'05.981	19	27.589	24.054	28.820	23.152	1'43.615	213,0	22:05'54.543

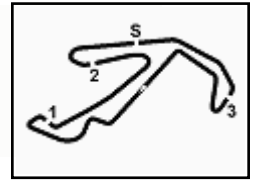
Tempo di gara 32'25.735

66 P. VENEROSI PESCIOLINI (1'39.229)								70 G. GIORGI (1'38.140)							
Giro	Seg.1	Seg.2	Seg.3	Seg.4	T. Giro	km/h	Local Time	Giro	Seg.1	Seg.2	Seg.3	Seg.4	T. Giro	km/h	Local Time
1		24.826	27.879	22.505	1'59.585	216,0	21:35'28.393	1		24.957	28.275	22.304	1'53.229	219,5	21:35'22.037
2	26.669	23.660	27.961	22.772	1'41.062	217,3	21:37'09.455	2	26.845	23.257	27.471	22.235	1'39.808	218,6	21:37'01.845
3	26.556	23.849	27.505	22.639	1'40.549	217,7	21:38'50.004	3	<b>25.891</b>	23.150	27.334	22.172	1'38.547	218,2	21:38'40.392
4	26.708	23.164	<b>27.163</b>	22.474	1'39.509	218,6	21:40'29.513	4	26.025	23.112	27.335	21.876	1'38.348	218,2	21:40'18.740
5	<b>26.365</b>	23.482	27.483	22.593	1'39.923	217,7	21:42'09.436	5	25.921	23.118	27.136	21.965	<b>1'38.140</b>	220,4	21:41'56.880
6	26.461	23.540	27.482	22.407	1'39.890	217,3	21:43'49.326	6	26.252	23.288	<b>27.106</b>	22.068	1'38.714	220,0	21:43'35.594
7	26.628	23.657	27.515	22.437	1'40.237	218,2	21:45'29.563	7	26.495	23.025	27.397	22.079	1'38.996	220,4	21:45'14.590
8	26.967	23.378	27.269	<b>22.252</b>	1'39.866	218,2	21:47'09.429	8	26.229	23.447	27.241	22.090	1'39.007	<b>221,3</b>	21:46'53.597
9	26.566	23.329	27.947	22.389	1'40.231	216,9	21:48'49.660	9	27.221	23.250	27.826	23.977	1'42.274	218,6	21:48'35.871
10	26.744	23.621	27.289	22.593	1'40.247	218,2	21:50'29.907	10	26.414	23.036	27.305	21.916	1'38.671	219,1	21:50'14.542
11	26.776	23.389	27.280	22.540	1'39.985	218,6	21:52'09.892								
12	26.671	<b>23.100</b>	27.184	22.274	<b>1'39.229</b>	<b>219,5</b>	21:53'49.121								
13	26.433	23.444	27.528	22.279	1'39.684	218,2	21:55'28.805								

05/06/2021

P = Box In/Out - C = Tempo Invalidato





**ACI Racing Weekend Misano, 5-6 Giugno 2021**  
**Porsche Carrera Cup Italia - Analisi Tempi Gara 1**

Misano Circuit Sic 58.4.226 m

Start at 21:33'28.808

5 / 6

Giro	Seg.1	Seg.2	Seg.3	Seg.4	T. Giro	km/h	Local Time
11	25.906	23.100	27.307	22.072	1'38.385	219,1	21:51'52.927
12	26.190	23.273	27.264	<b>21.865</b>	1'38.592	219,5	21:53'31.519
13	26.136	23.199	27.888	21.922	1'39.145	217,7	21:55'10.664
14	26.053	23.265	27.661	22.144	1'39.123	219,1	21:56'49.787
15	26.444	23.015	27.618	22.094	1'39.171	217,3	21:58'28.958
16	26.499	<b>22.961</b>	27.514	22.158	1'39.132	219,5	22:00'08.090
17	26.245	24.403	27.397	22.112	1'40.157	220,9	22:01'48.247
18	26.208	23.175	27.644	22.103	1'39.130	220,4	22:03'27.377
19	26.417	23.117	27.719	22.059	1'39.312	219,1	22:05'06.689
Tempo di gara 31'37.881							
17	27.303	23.831	27.956	22.863	1'41.953	213,4	22:03'10.335
18	31.674	24.932	28.164	22.709	1'47.479	213,4	22:04'57.814

**71 G. PICCIOLI (1'39.270)**

Giro	Seg.1	Seg.2	Seg.3	Seg.4	T. Giro	km/h	Local Time
1		24.953	28.878	22.873	1'55.854	219,1	21:35'24.662
2	26.499	23.814	27.486	22.529	1'40.328	220,0	21:37'04.990
3	26.551	23.406	27.561	22.239	1'39.757	220,0	21:38'44.747
4	26.620	23.231	27.712	22.630	1'40.193	<b>221,8</b>	21:40'24.940
5	26.706	23.479	27.530	22.553	1'40.268	220,4	21:42'05.208
6	26.814	23.345	27.396	22.474	1'40.029	220,9	21:43'45.237
7	26.784	24.006	27.579	22.458	1'40.827	219,5	21:45'26.064
8	26.816	23.295	27.405	22.286	1'39.802	220,9	21:47'05.866
9	26.628	23.440	27.637	22.318	1'40.023	220,0	21:48'45.889
10	26.943	23.602	27.625	22.195	1'40.365	219,1	21:50'26.254
11	26.635	23.346	27.441	22.173	1'39.595	219,5	21:52'05.849
12	26.594	<b>23.107</b>	27.432	22.137	<b>1'39.270</b>	220,0	21:53'45.119
13	26.692	23.349	27.775	<b>21.915</b>	1'39.731	219,1	21:55'24.850
14	<b>26.372</b>	23.290	28.033	22.270	1'39.965	219,5	21:57'04.815
15	26.848	23.194	<b>27.358</b>	22.141	1'39.541	220,4	21:58'44.356
16	26.921	23.261	27.599	21.972	1'39.753	220,4	22:00'24.109
17	26.957	23.442	27.561	23.370	1'41.330	220,4	22:02'05.439
18	26.734	23.467	27.579	22.181	1'39.961	221,3	22:03'45.400
19	26.381	23.396	27.574	22.358	1'39.709	220,9	22:05'25.109
Tempo di gara 31'56.301							

**72 D. LOCANTO (1'38.308)**

Giro	Seg.1	Seg.2	Seg.3	Seg.4	T. Giro	km/h	Local Time
1		24.398	28.016	22.594	1'53.026	219,1	21:35'21.834
2	26.682	24.009	27.501	22.706	1'40.898	219,5	21:37'02.732
3	26.677	<b>22.853</b>	<b>26.993</b>	<b>21.785</b>	<b>1'38.308</b>	219,5	21:38'41.040
4	26.221	23.065	27.254	22.128	1'38.668	220,4	21:40'19.708
5	26.325	23.232	27.022	21.878	1'38.457	219,5	21:41'58.165
6	26.339	23.062			1'40.408	219,5	21:43'38.573
7	26.771	23.101	27.298	22.136	1'39.306	219,1	21:45'17.879
8	26.447	23.219	27.538	22.306	1'39.510	218,6	21:46'57.389
9	26.471	23.029	27.574	22.580	1'39.654	219,1	21:48'37.043
10	27.078	23.373	27.420	23.051	1'40.922	220,0	21:50'17.965
11	26.445	23.301	27.436	22.159	1'39.341	220,0	21:51'57.306
12	26.459	22.870	27.234	22.046	1'38.609	<b>220,9</b>	21:53'35.915
13	<b>26.180</b>	23.276	27.807	22.213	1'39.476	218,6	21:55'15.391
14	26.402	23.058	27.472	22.323	1'39.255	219,1	21:56'54.646
15	26.341	23.101	27.445	22.396	1'39.283	219,5	21:58'33.929
16	26.567	23.186	27.697	22.388	1'39.838	219,1	22:00'13.767
17	26.662	23.143	28.485	22.227	1'40.517	219,1	22:01'54.284
18	26.650	23.122	28.058	22.400	1'40.230	218,6	22:03'34.514
19	27.196	23.552	28.244	22.618	1'41.610	219,1	22:05'16.124
Tempo di gara 31'47.316							

**78 D. SCANNICCHIO (1'40.872)**

Giro	Seg.1	Seg.2	Seg.3	Seg.4	T. Giro	km/h	Local Time
1		25.846	29.840	23.312	2'13.451	210,1	21:35'42.259
2	27.692	24.471	28.753	23.676	1'44.592	211,4	21:37'26.851
3	27.348	24.296	28.420	23.063	1'43.127	211,8	21:39'09.978
4	27.203	23.910	28.114	22.711	1'41.938	212,2	21:40'51.916
5	27.093	24.199	28.030	22.867	1'42.189	213,0	21:42'34.105
6	27.074	23.949	27.824	22.636	1'41.483	213,4	21:44'15.588
7	26.989	24.237	<b>27.735</b>	22.254	1'41.215	213,4	21:45'56.803

**81 M. CASSARÀ (1'37.414)**

Giro	Seg.1	Seg.2	Seg.3	Seg.4	T. Giro	km/h	Local Time
1		24.063	27.507	22.837	1'50.114	220,9	21:35'18.922
2	26.083	22.836	27.107	21.880	1'37.906	220,4	21:36'56.828
3	<b>25.745</b>	<b>22.614</b>	27.070	21.985	<b>1'37.414</b>	222,2	21:38'34.242
4	25.863	22.911	27.436	22.943	1'39.153	220,0	21:40'13.395
5	26.121	22.762	27.139	21.897	1'37.919	221,3	21:41'51.314
6	26.384	22.787	27.227	21.877	1'38.275	221,3	21:43'29.589
7	27.522	23.040	27.090	21.696	1'39.348	221,8	21:45'08.937
8	26.261	22.934	27.172	22.123	1'38.490	221,8	21:46'47.427
9	26.264	23.060	27.533	21.759	1'38.616	222,2	21:48'26.043
10	25.934	22.945	27.364	21.795	1'38.038	<b>223,1</b>	21:50'04.081
11	26.039	22.936	27.072	21.930	1'37.977	221,8	21:51'42.058
12	26.141	22.815	27.049	21.922	1'37.927	221,3	21:53'19.985
13	26.321	23.108	27.551	22.219	1'39.199	221,3	21:54'59.184
14	25.983	23.639	27.353	21.783	1'38.758	221,3	21:56'37.942
15	27.528	23.225	27.311	<b>21.632</b>	1'39.696	222,7	21:58'17.638
16	25.957	23.305	27.049	21.722	1'38.033	221,3	21:59'55.671
17	26.264	22.960	27.020	21.999	1'38.243	<b>223,1</b>	22:01'33.914
18	28.067	23.488	<b>27.004</b>	22.365	1'40.924	<b>223,1</b>	22:03'14.838
19	26.396	23.021	28.111	21.979	1'39.507	221,8	22:04'54.345
Tempo di gara 31'25.537							

**82 A. CORRADINA (1'38.241)**

Giro	Seg.1	Seg.2	Seg.3	Seg.4	T. Giro	km/h	Local Time
1		23.973	28.220	22.346	1'51.289	221,3	21:35'20.097
2	26.596	24.226	27.545	22.077	1'40.444	220,9	21:37'00.541
3	<b>25.968</b>	23.067	<b>27.162</b>	22.044	<b>1'38.241</b>	221,3	21:38'38.782
4	26.480	23.122	27.383	22.027	1'39.012	219,5	21:40'17.794
5	26.321	22.960	27.255	21.928	1'38.464	220,0	21:41'56.258
6	26.433	22.963	27.495	22.122	1'39.013	220,0	21:43'35.271
7	26.460	23.023	27.362	<b>21.822</b>	1'38.667	220,0	21:45'13.938
8	26.539	23.443	27.318	22.186	1'39.486	220,4	21:46'53.424
9	27.959	23.570	27.665	23.288	1'42.482	<b>222,2</b>	21:48'35.906
10	26.762	<b>22.894</b>	27.371	21.968	1'38.995	219,5	21:50'14.901
11	26.015	23.385	27.571	22.313	1'39.284	221,8	21:51'54.185
12	26.460	23.151	27.495	22.242	1'39.348	220,0	21:53'33.533
13	26.338	22.969	27.527	21.972	1'38.806	217,3	21:55'12.339
14	26.477	23.369	27.472	21.964	1'39.282	220,0	21:56'51.621
15	26.441	23.058	28.278	22.136	1'39.913	220,0	21:58'31.534
16	26.208	23.096	27.297	22.061	1'38.662	221,8	22:00'10.196
17	26.387	23.392	27.172	22.076	1'39.027	221,3	22:01'49.223
18	27.120	23.354	27.554	22.115	1'40.143	220,4	22:03'29.366
19	26.498	23.106	27.780	22.528	1'39.912	220,9	22:05'09.278
Tempo di gara 31'40.470							

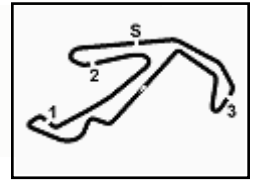
**88 P. RANDAZZO (1'37.743)**

Giro	Seg.1	Seg.2	Seg.3	Seg.4	T. Giro	km/h	Local Time
1		24.374	28.358	22.477	1'52.185	219,1	21:35'20.993
2	26.310	23.455	27.286	22.094	1'39.145	220,4	21:37'00.138
3	26.050	22.831	<b>26.955</b>	<b>21.907</b>	<b>1'37.743</b>	219,5	21:38'37.881
4	26.138	23.043	27.157	22.484	1'38.822	219,5	21:40'16.703
5	26.394	23.140	27.485	22.316	1'39.335	218,6	21:41'56.038

05/06/2021

P = Box In/Out - C = Tempo Invalidato





**ACI Racing Weekend Misano, 5-6 Giugno 2021**  
**Porsche Carrera Cup Italia - Analisi Tempi Gara 1**

Start at 21:33'28.808

6	26.448	22.935	27.291	22.441	1'39.115	217,3	21:43'35.153
7	<b>26.035</b>	23.211	27.226	22.182	1'38.654	219,1	21:45'13.807
8	27.736	23.655	27.409	22.253	1'41.053	221,3	21:46'54.860
9	27.331	23.327	27.624	23.231	1'41.513	220,4	21:48'36.373
10	26.901	<b>22.766</b>	27.314	31.063	1'48.044	<b>221,8</b>	21:50'24.417
11	26.474	23.565	27.470	22.176	1'39.685	218,2	21:52'04.102
12	26.338	23.322	27.514	22.167	1'39.341	219,1	21:53'43.443
13	26.364	23.118	27.436	22.164	1'39.082	218,6	21:55'22.525
14	26.556	23.580	27.685	22.316	1'40.137	219,1	21:57'02.662
15	26.205	23.176	27.330	22.225	1'38.936	219,5	21:58'41.598
16	26.584	23.201	27.563	22.680	1'40.028	219,1	22:00'21.626
17	26.496	23.103	27.623	22.564	1'39.786	217,7	22:02'01.412
18	27.770	23.550	27.188	22.279	1'40.787	219,1	22:03'42.199
19	26.927	23.746	27.321	22.571	1'40.565	220,0	22:05'22.764

Tempo di gara 31'53.956

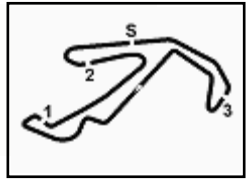
**99 M. DONZELLI (1'39.879)**

Giro	Seg.1	Seg.2	Seg.3	Seg.4	T. Giro	km/h	Local Time
1		24.457	28.603	22.779	1'55.156	219,5	21:35'23.964
2	26.707	23.386	27.599	22.625	1'40.317	220,4	21:37'04.281
3	26.667	23.408	<b>27.365</b>	22.439	<b>1'39.879</b>	<b>221,8</b>	21:38'44.160
4	26.611	23.453	27.829	22.553	1'40.446	220,0	21:40'24.606
5	<b>26.545</b>	23.480	27.623	22.616	1'40.264	220,9	21:42'04.870
6	26.671	23.342	27.512	<b>22.410</b>	1'39.935	220,0	21:43'44.805
7	28.608	23.841	27.397	22.475	1'42.321	220,4	21:45'27.126
8	36.630	23.441	27.741	22.743	1'50.555	219,1	21:47'17.681
9	26.895	<b>23.277</b>	27.729	22.706	1'40.607	219,5	21:48'58.288
10	28.432	23.413	27.636	22.702	1'42.183	220,0	21:50'40.471
11	26.817	23.571	27.666	22.744	1'40.798	219,5	21:52'21.269
12	26.804	23.464	27.668	22.698	1'40.634	220,0	21:54'01.903
13	27.096	23.431	28.019	22.697	1'41.243	219,1	21:55'43.146
14	27.334	23.769	28.066	22.879	1'42.048	220,0	21:57'25.194
15	27.307	23.757	27.732	23.723	1'42.519	220,0	21:59'07.713
16	27.195	23.516	27.689	23.199	1'41.599	220,4	22:00'49.312
17	27.295	23.539	27.819	23.049	1'41.702	220,4	22:02'31.014
18	28.566	23.838	27.913	23.088	1'43.405	220,4	22:04'14.419
19	27.223	23.664	28.023	23.139	1'42.049	220,9	22:05'56.468

Tempo di gara 32'27.660

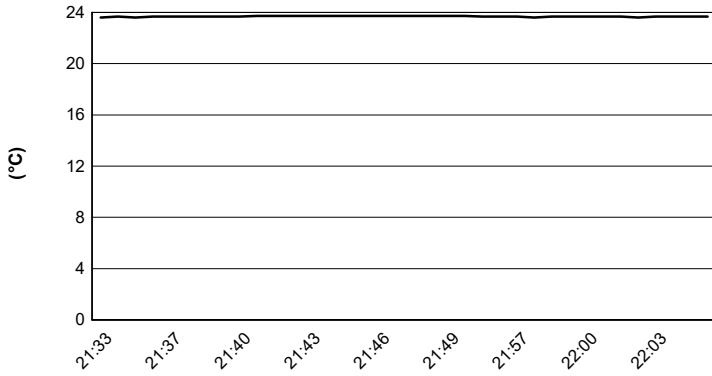




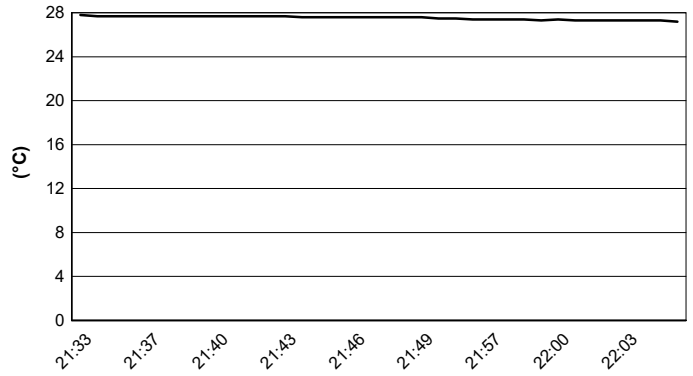


**ACI Racing Weekend Misano, 5-6 Giugno 2021**  
**Porsche Carrera Cup Italia - Meteo Gara 1**  
Session started 21:34 - Session ended 22:06

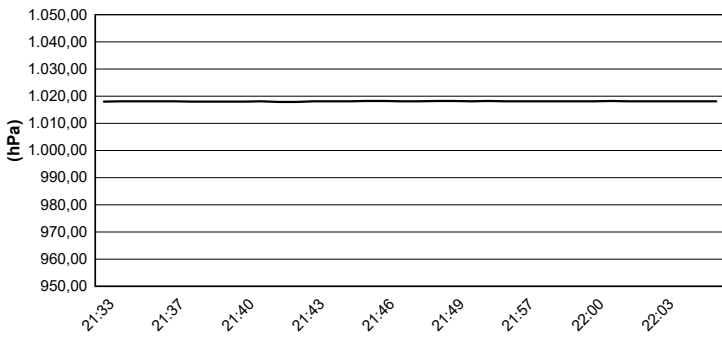
**Air Temperature**



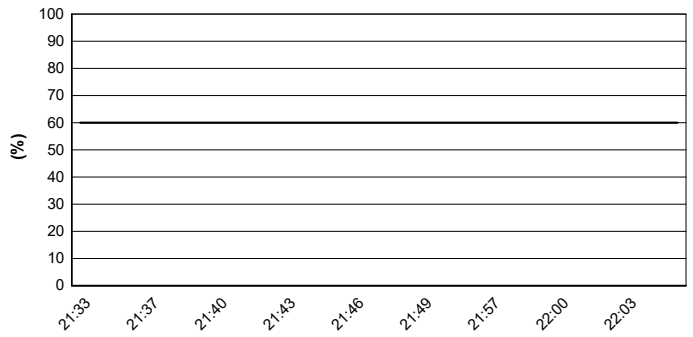
**Track Temperature**



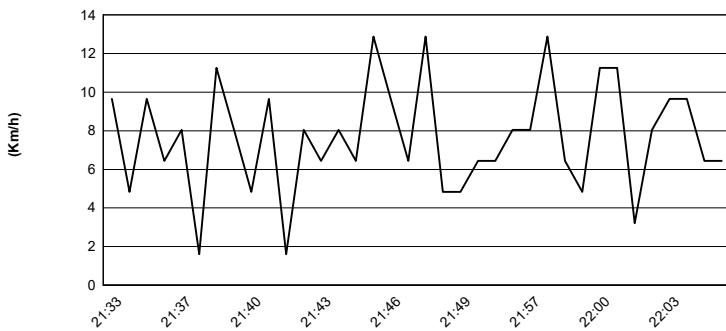
**Air Pressure**



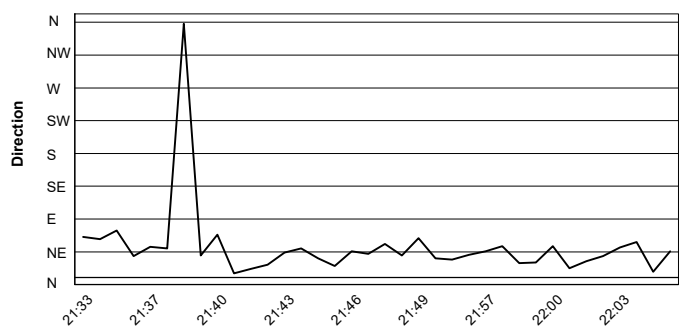
**Humidity**



**Wind Speed**

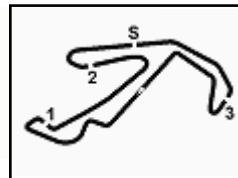


**Wind Direction**



05/06/2021





**ACI Racing Weekend Misano, 5-6 Giugno 2021**

**Porsche Carrera Cup Italia - Griglia Gara 1 (Durata: 28' +1 Giro)**

Misano Circuit Sic 58 4.226 m

78	SCANNICCHIO D. Porsche 911	1'40.397	59	PARISINI M. Porsche 911	1'44.702	16
99	DONZELLI M. Porsche 911	1'38.369	54	PERONI L. Porsche 911	1'38.708	15
60	GALASSI M. Porsche 911	1'38.356	69	MONTAGNESE M. Porsche 911	1'38.360	14
72	LOCANTO D. Porsche 911	1'37.760	71	PICCIOLI G. Porsche 911	1'37.808	13
66	VENEROSI PESCIOL Porsche 911	1'37.668	82	CORRADINA A. Porsche 911	1'37.676	12
50	FENICI F. Porsche 911	1'36.886	70	GIORGI G. Porsche 911	1'36.913	11
12	TOVILAVICIUS D. Porsche 911	1'36.493	88	RANDAZZO P. Porsche 911	1'36.634	10
81	CASSARÀ M. Porsche 911	1'36.455	40	VUKOV R. Porsche 911	1'36.457	9
67	DE GIACOMI A. Porsche 911	1'36.270	30	STRIGNANO B. Porsche 911	1'36.278	8
39	GATTUSO S. Porsche 911	1'36.838	33	LEVORATO G. Porsche 911	1'36.125	7
11	CAGLIONI L. Porsche 911	1'35.382	4	MONCINI L. Porsche 911	1'35.691	6
25	GIARDELLI A. Porsche 911	1'35.169	27	MALVESTITI F. Porsche 911	1'35.243	5
18	CAZZANIGA D. Porsche 911	1'35.135	28	AMATI G. Porsche 911	1'35.151	4
3	MORETTI M. Porsche 911	1'35.025	15	FESTANTE A. Porsche 911	1'35.074	3
32	QUARESMINI G. Porsche 911	1'34.596	38	IAQUINTA S. Porsche 911	1'34.933	2
			8	CERQUI A. Porsche 911	1'34.392	1

