

Porsche Carrera Cup Italia - Michelin e Silver Cup - Classifica Prove Libere 1

Franciacorta 2.519 m

1 / 2

Num.	Conducente	Naz	Concorrente	Team	Auto	Classe	Tempo	Dist.	Rel.	Giri
1	67 DE GIACOMI Alex	ITA	Tsunami RT	Tsunami RT	Porsche 911 GT3 Cup	MC	1'10.001			22
2	85 POLI Alessandro	ITA	The Driving Experiences	The Driving Experiences	Porsche 911 GT3 Cup	MC	1'10.348	0.347	0.347	28
3	81 CASSARÀ Marco	ITA	Raptor Engineering	Raptor Engineering	Porsche 911 GT3 Cup	MC	1'10.519	0.518	0.171	24
4	50 FENICI Francesco Maria	ITA	AB Racing	AB Racing	Porsche 911 GT3 Cup	MC	1'10.757	0.756	0.238	22
5	82 CORRADINA Andreas	ITA	Profildors by Huber Racing	Profildors by Huber Racing	Porsche 911 GT3 Cup	MC	1'11.114	1.113	0.357	26
6	70 GIORGI Gianluca	ITA	Ebimotors	Ebimotors	Porsche 911 GT3 Cup	MC	1'11.119	1.118	0.005	25
7	99 DONZELLI Massimiliano	ITA	Team Malucelli	Team Malucelli	Porsche 911 GT3 Cup	MC	1'11.151	1.150	0.032	26
8	72 LOCANTO Diego	ITA	Krypton Motorsport	Krypton Motorsport	Porsche 911 GT3 Cup	MC	1'11.193	1.192	0.042	28
9	71 PICCIOLI Gianluigi	ITA	Ebimotors	Ebimotors	Porsche 911 GT3 Cup	MC	1'11.316	1.315	0.123	24
10	60 GALASSI Marco	SMR	Team Malucelli	Team Malucelli	Porsche 911 GT3 Cup	MC	1'11.347	1.346	0.031	12
11	88 RANDAZZO Piergiacomo	ITA	AB Racing	AB Racing	Porsche 911 GT3 Cup	MC	1'11.446	1.445	0.099	4
12	78 SCANNICCHIO Davide	ITA	ZRS Motorsport	ZRS Motorsport	Porsche 911 GT3 Cup	MS	1'11.598	1.597	0.152	21
13	66 VENEROSI PESCIOLINI Paolo	ITA	Ebimotors	Ebimotors	Porsche 911 GT3 Cup	MC	1'11.681	1.680	0.083	28
14	54 PERONI Luigi	ITA	Ebimotors	Ebimotors	Porsche 911 GT3 Cup	MC	1'11.798	1.797	0.117	25
15	69 MONTAGNESE Massimiliano	ITA	Team Malucelli	Team Malucelli	Porsche 911 GT3 Cup	MS	1'12.145	2.144	0.347	22
16	92 AKATSU Shintaro	JPN	EF Racing	EF Racing	Porsche 911 GT3 Cup	MC	1'13.162	3.161	1.017	31
17	59 PARISINI Marco	ITA	Team Malucelli	Team Malucelli	Porsche 911 GT3 Cup	MS	1'15.294	5.293	2.132	22

Umidità	49%	ARIA	21°C
Condizioni	DRY	Pista	30°C

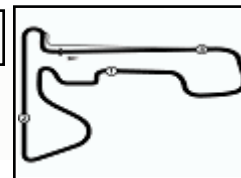
Direttore di Gara : Massimiliano Ghinassi

01/10/2021 Inizio 10:59 Fine 11:56

Esposta alle:

Powered by FIGR PERUGIA TIMING





Porsche Carrera Cup Italia - Michelin e Silver Cup - Classifica Prove Libere 1

Franciacorta 2.519 m

2 / 2

Penalty and Infringement

Fastest Laps Sequence

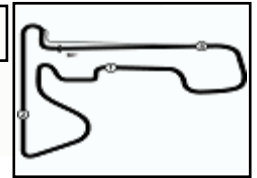
Num.	Concorrente	Naz	Team	Auto	Local Time	Tempo	Dist.	Media
72	D. LOCANTO	ITA	Krypton Motorsport	Porsche 911 GT3 Cup	11:02'50.073	1'13.436		123,487
99	M. DONZELLI	ITA	Team Malucelli	Porsche 911 GT3 Cup	11:03'57.441	1'13.429	-0.007	123,499
72	D. LOCANTO	ITA	Krypton Motorsport	Porsche 911 GT3 Cup	11:04'02.760	1'12.687	-0.742	124,760
70	G. GIORGI	ITA	Ebimotors	Porsche 911 GT3 Cup	11:04'19.042	1'11.287	-1.400	127,210
81	M. CASSARÀ	ITA	Raptor Engineering	Porsche 911 GT3 Cup	11:05'18.275	1'10.583	-0.704	128,479
81	M. CASSARÀ	ITA	Raptor Engineering	Porsche 911 GT3 Cup	11:18'58.447	1'10.534	-0.049	128,568
81	M. CASSARÀ	ITA	Raptor Engineering	Porsche 911 GT3 Cup	11:39'31.377	1'10.519	-0.015	128,595
85	A. POLI	ITA	The Driving Experiences	Porsche 911 GT3 Cup	11:40'02.307	1'10.348	-0.171	128,908
67	A. DE GIACOMI	ITA	Tsunami RT	Porsche 911 GT3 Cup	11:48'06.744	1'10.001	-0.347	129,547

Direttore di Gara : Massimiliano Ghinassi

01/10/2021 Inizio 10:59 Fine 11:56

Esposta alle:





Porsche Carrera Cup Italia - Michelin e Silver Cup - Best Sectors & Speed Prove Libere 1

Franciacorta 2.519 m

MIGLIOR GIRO

1	67 DE GIACOMI Alex	Porsche 911 GT3 Cup	1'10.001
2	85 POLI Alessandro	Porsche 911 GT3 Cup	1'10.348
3	81 CASSARÀ Marco	Porsche 911 GT3 Cup	1'10.519
4	50 FENICI Francesco Maria	Porsche 911 GT3 Cup	1'10.757
5	82 CORRADINA Andreas	Porsche 911 GT3 Cup	1'11.114
6	70 GIORGI Gianluca	Porsche 911 GT3 Cup	1'11.119
7	99 DONZELLI Massimiliano	Porsche 911 GT3 Cup	1'11.151
8	72 LOCANTO Diego	Porsche 911 GT3 Cup	1'11.193
9	71 PICCIOLI Gianluigi	Porsche 911 GT3 Cup	1'11.316
10	60 GALASSI Marco	Porsche 911 GT3 Cup	1'11.347
11	88 RANDAZZO Piergiacomo	Porsche 911 GT3 Cup	1'11.446
12	78 SCANNICCHIO Davide	Porsche 911 GT3 Cup	1'11.598
13	66 VENEROSI PESCIOLINI Paolo	Porsche 911 GT3 Cup	1'11.681
14	54 PERONI Luigi	Porsche 911 GT3 Cup	1'11.798
15	69 MONTAGNESE Massimiliano	Porsche 911 GT3 Cup	1'12.145
16	92 AKATSU Shintaro	Porsche 911 GT3 Cup	1'13.162
17	59 PARISINI Marco	Porsche 911 GT3 Cup	1'15.294

SPEED

1	88 RANDAZZO Piergiacomo	Porsche 911 GT3 Cup	203,8
2	81 CASSARÀ Marco	Porsche 911 GT3 Cup	201,5
3	99 DONZELLI Massimiliano	Porsche 911 GT3 Cup	200,7
4	67 DE GIACOMI Alex	Porsche 911 GT3 Cup	200,0
5	71 PICCIOLI Gianluigi	Porsche 911 GT3 Cup	198,9
6	66 VENEROSI PESCIOLINI Paolo	Porsche 911 GT3 Cup	198,9
7	60 GALASSI Marco	Porsche 911 GT3 Cup	198,9
8	54 PERONI Luigi	Porsche 911 GT3 Cup	198,2
9	78 SCANNICCHIO Davide	Porsche 911 GT3 Cup	195,3
10	70 GIORGI Gianluca	Porsche 911 GT3 Cup	195,3
11	72 LOCANTO Diego	Porsche 911 GT3 Cup	194,6
12	50 FENICI Francesco Maria	Porsche 911 GT3 Cup	193,9
13	69 MONTAGNESE Massimiliano	Porsche 911 GT3 Cup	192,9
14	82 CORRADINA Andreas	Porsche 911 GT3 Cup	190,1
15	85 POLI Alessandro	Porsche 911 GT3 Cup	190,1
16	92 AKATSU Shintaro	Porsche 911 GT3 Cup	188,8
17	59 PARISINI Marco	Porsche 911 GT3 Cup	179,4

SEG. 1

1	67 DE GIACOMI Alex	8.631
2	81 CASSARÀ Marco	8.655
3	66 VENEROSI PESCIOLIN	8.675
4	50 FENICI Francesco Maria	8.676
5	88 RANDAZZO Piergiacomo	8.680
6	85 POLI Alessandro	8.688
7	72 LOCANTO Diego	8.691
8	99 DONZELLI Massimiliano	8.705
9	70 GIORGI Gianluca	8.721
10	71 PICCIOLI Gianluigi	8.727
11	54 PERONI Luigi	8.731
12	82 CORRADINA Andreas	8.749
13	60 GALASSI Marco	8.781
14	92 AKATSU Shintaro	8.844
15	78 SCANNICCHIO Davide	8.927
16	69 MONTAGNESE Massimil	8.933
17	59 PARISINI Marco	9.153

SEG. 2

1	67 DE GIACOMI Alex	19.452
2	85 POLI Alessandro	19.532
3	81 CASSARÀ Marco	19.549
4	70 GIORGI Gianluca	19.679
5	50 FENICI Francesco Maria	19.711
6	54 PERONI Luigi	19.715
7	82 CORRADINA Andreas	19.730
8	60 GALASSI Marco	19.745
9	78 SCANNICCHIO Davide	19.780
10	72 LOCANTO Diego	19.852
11	99 DONZELLI Massimiliano	19.858
12	88 RANDAZZO Piergiacomo	19.866
13	71 PICCIOLI Gianluigi	19.884
14	69 MONTAGNESE Massimil	20.070
15	66 VENEROSI PESCIOLIN	20.120
16	92 AKATSU Shintaro	20.415
17	59 PARISINI Marco	21.042

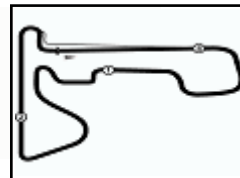
SEG. 3

1	67 DE GIACOMI Alex	28.785
2	85 POLI Alessandro	29.014
3	81 CASSARÀ Marco	29.027
4	70 GIORGI Gianluca	29.245
5	72 LOCANTO Diego	29.266
6	50 FENICI Francesco Maria	29.273
7	99 DONZELLI Massimiliano	29.303
8	66 VENEROSI PESCIOLIN	29.354
9	82 CORRADINA Andreas	29.426
10	54 PERONI Luigi	29.532
11	71 PICCIOLI Gianluigi	29.538
12	78 SCANNICCHIO Davide	29.607
13	60 GALASSI Marco	29.662
14	69 MONTAGNESE Massimil	29.742
15	88 RANDAZZO Piergiacomo	29.888
16	92 AKATSU Shintaro	30.416
17	59 PARISINI Marco	31.051

SEG. 4

1	81 CASSARÀ Marco	12.844
2	70 GIORGI Gianluca	12.895
3	50 FENICI Francesco Maria	12.902
4	88 RANDAZZO Piergiacomo	12.924
5	67 DE GIACOMI Alex	12.952
6	54 PERONI Luigi	12.953
7	60 GALASSI Marco	12.978
8	85 POLI Alessandro	12.993
9	66 VENEROSI PESCIOLIN	13.007
10	82 CORRADINA Andreas	13.026
11	71 PICCIOLI Gianluigi	13.053
12	72 LOCANTO Diego	13.066
13	99 DONZELLI Massimiliano	13.080
14	78 SCANNICCHIO Davide	13.136
15	69 MONTAGNESE Massimil	13.200
16	92 AKATSU Shintaro	13.227
17	59 PARISINI Marco	13.670



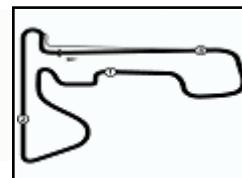


Porsche Carrera Cup Italia - Michelin e Silver Cup - Ideal Time Prove Libere 1

Franciacorta 2.519 m

Num. Conducente	Auto	Seg. 1	Seg. 2	Seg. 3	Seg. 4	Ideal Time			
		Diff. 1	Diff. 2	Diff. 3	Diff. 4	Miglior Giro	Pos.	Diff.	
1	67 DE GIACOMI A. (ITA)	Porsche 911 GT3 Cup	8.631 +0.039	19.452 +0.142	28.785	12.952	1'09.820 1'10.001	1	0.181
2	81 CASSARÀ M. (ITA)	Porsche 911 GT3 Cup	8.655 +0.042	19.549 +0.194	29.027 +0.208	12.844	1'10.075 1'10.519	3	0.444
3	85 POLI A. (ITA)	Porsche 911 GT3 Cup	8.688 +0.020	19.532 +0.005	29.014 +0.001	12.993 +0.095	1'10.227 1'10.348	2	0.121
4	70 GIORGI G. (ITA)	Porsche 911 GT3 Cup	8.721 +0.080	19.679 +0.352	29.245 +0.011	12.895 +0.136	1'10.540 1'11.119	6	0.579
5	50 FENICI F. (ITA)	Porsche 911 GT3 Cup	8.676 +0.021	19.711	29.273 +0.092	12.902 +0.082	1'10.562 1'10.757	4	0.195
6	72 LOCANTO D. (ITA)	Porsche 911 GT3 Cup	8.691 +0.051	19.852 +0.249	29.266	13.066 +0.018	1'10.875 1'11.193	8	0.318
7	54 PERONI L. (ITA)	Porsche 911 GT3 Cup	8.731 +0.124	19.715 +0.626	29.532	12.953 +0.117	1'10.931 1'11.798	14	0.867
8	82 CORRADINA A. (ITA)	Porsche 911 GT3 Cup	8.749 +0.073	19.730	29.426 +0.110	13.026	1'10.931 1'11.114	5	0.183
9	99 DONZELLI M. (ITA)	Porsche 911 GT3 Cup	8.705 +0.157	19.858	29.303 +0.048	13.080	1'10.946 1'11.151	7	0.205
10	66 VENEROSI PESCIOLIN	Porsche 911 GT3 Cup	8.675 +0.055	20.120 +0.330	29.354 +0.077	13.007 +0.063	1'11.156 1'11.681	13	0.525
11	60 GALASSI M. (SMR)	Porsche 911 GT3 Cup	8.781 +0.115	19.745	29.662	12.978 +0.066	1'11.166 1'11.347	10	0.181
12	71 PICCIOLI G. (ITA)	Porsche 911 GT3 Cup	8.727 +0.002	19.884	29.538 +0.053	13.053 +0.059	1'11.202 1'11.316	9	0.114
13	88 RANDAZZO P. (ITA)	Porsche 911 GT3 Cup	8.680 +0.009	19.866	29.888	12.924 +0.079	1'11.358 1'11.446	11	0.088
14	78 SCANNICCHIO D. (ITA)	Porsche 911 GT3 Cup	8.927	19.780 +0.123	29.607 +0.025	13.136	1'11.450 1'11.598	12	0.148
15	69 MONTAGNESE M. (ITA)	Porsche 911 GT3 Cup	8.933 +0.009	20.070 +0.054	29.742	13.200 +0.137	1'11.945 1'12.145	15	0.200
16	92 AKATSU S. (JPN)	Porsche 911 GT3 Cup	8.844 +0.252	20.415	30.416	13.227 +0.008	1'12.902 1'13.162	16	0.260
17	59 PARISINI M. (ITA)	Porsche 911 GT3 Cup	9.153 +0.110	21.042	31.051 +0.268	13.670	1'14.916 1'15.294	17	0.378
Ideal Time Assoluto			8.631	19.452	28.785	12.844	1'09.712		





Porsche Carrera Cup Italia - Michelin e Silver Cup - Analisi Tempi Prove Libere 1

Franciacorta 2.519 m

4 / 4

24	8.750	19.532	31.260	13.546	1'13.088	185,2	11:50'00.556	12	9.070	21.151	33.723	23.496	1'27.440CP	170,3	11:20'43.782
25	8.803	19.920	29.430	13.118	1'11.271	181,2	11:51'11.827	13	14'08.927	23.151	31.215	13.799	15'17.092P	142,3	11:36'00.874
26	8.738	19.681	29.351	13.046	1'10.816	185,2	11:52'22.643	14	9.012	20.538	29.950	13.124	1'12.624	177,9	11:37'13.498
27	8.714	19.916	29.936	16.308	1'14.874	182,7	11:53'37.517	15	8.862	19.858	29.351	13.080	1'11.151	185,6	11:38'24.649
28	8.688	19.821	29.518	13.247	1'11.274	184,9	11:54'48.791	16	8.924	23.700	31.300	13.506	1'17.430	174,5	11:39'42.079
29	8.700	22.344	31.824	17.891	1'20.759P	190,1	11:56'09.550	17	8.787	20.010	29.303	13.334	1'11.434	187,2	11:40'53.513

88 P. RANDAZZO (1'11.446)

Giro	Seg.1	Seg.2	Seg.3	Seg.4	T. Giro	km/h	Local Time
1		25.800	44.424	17.260		102,8	11:14'30.376
2	13.849	23.048	36.636	16.747	1'30.280	170,9	11:16'00.656
3	8.783	20.726	31.778	18.255	1'19.542	203,8	11:17'20.198
4	8.680	21.497	30.131	12.924	1'13.232	200,0	11:18'33.430
5	8.689	19.866	29.888	13.003	1'11.446	192,2	11:19'44.876

92 S. AKATSU (1'13.162)

Giro	Seg.1	Seg.2	Seg.3	Seg.4	T. Giro	km/h	Local Time
1		28.614	42.146	18.634		103,5	11:02'59.375
2	11.672	26.839	35.117	13.961	1'27.589	127,8	11:04'26.964
3	9.418	22.096	31.568	13.449	1'16.531	155,2	11:05'43.495
4	9.228	21.763	31.399	13.629	1'16.019	167,4	11:06'59.514
5	9.282	21.739	32.386	13.372	1'16.779	145,4	11:08'16.293
6	9.074	21.179	31.036	13.521	1'14.810	165,9	11:09'31.103
7	9.119	21.723	31.551	13.723	1'16.116	161,7	11:10'47.219
8	8.987	21.598	31.567	13.531	1'15.683	166,2	11:12'02.902
9	8.954	21.794	31.465	13.518	1'15.731	176,2	11:13'18.633
10	8.861	21.243	30.981	13.346	1'14.431	175,0	11:14'33.064
11	9.127	21.220	31.846	13.361	1'15.554	165,9	11:15'48.618
12	9.253	21.952	31.709	13.452	1'16.366	153,8	11:17'04.984
13	9.026	21.279	31.365	13.728	1'15.398	175,3	11:18'20.382
14	9.171	21.394	32.181	14.032	1'16.778	167,4	11:19'37.160
15	9.292	21.736	37.945	21.950	1'30.923CP	157,0	11:21'08.083
16	13'07.080	27.777	38.753	17.651	14'31.261P	110,7	11:35'39.344
17	10.125	21.854	33.614	14.812	1'20.405	144,6	11:36'59.749
18	9.855	25.838	35.261	13.363	1'24.317	152,5	11:38'24.066
19	9.096	20.415	30.416	13.235	1'13.162	174,8	11:39'37.228
20	9.322	20.732	30.826	13.227	1'14.107	165,6	11:40'51.335
21	8.940	20.618	30.887	13.239	1'13.684	177,6	11:42'05.019
22	8.844	20.801	31.237	13.251	1'14.133	186,5	11:43'19.152
23	8.864	21.052	31.343	13.525	1'14.784	180,6	11:44'33.936
24	9.219	20.912	31.710	13.588	1'15.429	188,8	11:45'49.365
25	9.222	21.247	31.165	13.447	1'15.081	169,3	11:47'04.446
26	9.012	21.478	31.505	13.473	1'15.468	163,6	11:48'19.914
27	8.992	21.098	31.549	13.428	1'15.067	177,9	11:49'34.981
28	8.940	20.916	32.251	13.548	1'15.655	180,9	11:50'50.636
29	9.058	21.066	31.237	13.461	1'14.822	175,9	11:52'05.458
30	8.945	21.085	31.310	13.552	1'14.892	176,2	11:53'20.350
31	8.962	21.063	31.407	13.315	1'14.747	178,8	11:54'35.097
32	9.097	21.036	31.430	13.561	1'15.124	165,4	11:55'50.221

99 M. DONZELLI (1'11.151)

Giro	Seg.1	Seg.2	Seg.3	Seg.4	T. Giro	km/h	Local Time
1		23.049	33.088	13.431		144,8	11:02'44.012
2	9.064	20.622	30.453	13.290	1'13.429	169,0	11:03'57.441
3	9.029	20.146	29.712	13.312	1'12.199	186,5	11:05'09.640
4	9.038	20.007	30.189	13.319	1'12.553	185,6	11:06'22.193
5	9.050	20.350	29.789	13.556	1'12.745	185,9	11:07'34.938
6	8.937	20.302	29.952	13.417	1'12.608	180,9	11:08'47.546
7	9.144	22.556	30.047	13.211	1'14.958	152,3	11:10'02.504
8	8.886	20.061	29.974	13.481	1'12.402	183,4	11:11'14.906
9	8.804	20.241	29.334	13.350	1'11.729	188,8	11:12'26.635
10	8.787	21.224	29.932	18.596	1'18.539P	185,9	11:13'45.174
11	4'20.944	24.227	31.963	14.034	5'31.168P	122,7	11:19'16.342

01/10/2021

P = Box In/Out - C = Tempo Invalidato

