

**Porsche Carrera Cup Italia - Pro - Classifica Qualifiche**

Franciacorta 2.519 m

1 / 2

Num.	Conducente	Naz	Concorrente	Team	Auto	Tempo	Dist.	Rel.	Giri
1	<b>17 FULGENZI</b> Enrico	ITA	EF Racing	EF Racing	Porsche 911 GT3 Cup	<b>1'07.965</b>			7
2	<b>32 QUARESMINI</b> Gianmarco	ITA	Tsunami RT	Tsunami RT	Porsche 911 GT3 Cup	<b>1'08.206</b>	0.241	0.241	9
3	<b>38 IAQUINTA</b> Simone	ITA	Dinamic Motorsport	Dinamic Motorsport	Porsche 911 GT3 Cup	<b>1'08.239</b>	0.274	0.033	12
4	<b>3 MORETTI</b> Marzio	ITA	Bonaldi Motorsport	Bonaldi Motorsport	Porsche 911 GT3 Cup	<b>1'08.258</b>	0.293	0.019	12
5	<b>28 AMATI</b> Giorgio	ITA	Dinamic Motorsport	Dinamic Motorsport	Porsche 911 GT3 Cup	<b>1'08.271</b>	0.306	0.013	13
6	<b>8 CERQUII</b> Alberto	ITA	Ghinzani Arco Motorsport	Q8 Hi Perform	Porsche 911 GT3 Cup	<b>1'08.288</b>	0.323	0.017	13
7	<b>11 CAGLIONI</b> Leonardo	ITA	Ombra Racing	Ombra Racing	Porsche 911 GT3 Cup	<b>1'08.341</b>	0.376	0.053	12
8	<b>39 GATTUSO</b> Stefano	ITA	Ombra Racing	Ombra Racing	Porsche 911 GT3 Cup	<b>1'08.436</b>	0.471	0.095	14
9	<b>25 GIARDELLI</b> Alessandro	ITA	Dinamic Motorsport	Dinamic Motorsport	Porsche 911 GT3 Cup	<b>1'08.533</b>	0.568	0.097	13
10	<b>4 MONCINI</b> Leonardo	ITA	Ghinzani Arco Motorsport	Ghinzani Arco Motorsport	Porsche 911 GT3 Cup	<b>1'08.559</b>	0.594	0.026	14
11	<b>15 FESTANTE</b> Aldo	ITA	Ombra Racing	Ombra Racing	Porsche 911 GT3 Cup	<b>1'08.652</b>	0.687	0.093	13
12	<b>18 CAZZANIGA</b> Daniele	ITA	Ghinzani Arco Motorsport	Ghinzani Arco Motorsport	Porsche 911 GT3 Cup	<b>1'08.913</b>	0.948	0.261	13
13	<b>33 LEVORATO</b> Gianmarco	ITA	Tsunami RT	Tsunami RT	Porsche 911 GT3 Cup	<b>1'08.914</b>	0.949	0.001	16
14	<b>30 STRIGNANO</b> Benedetto	ITA	AB Racing	AB Racing	Porsche 911 GT3 Cup	<b>1'08.928</b>	0.963	0.014	16
15	<b>12 TOVILAVICIUS</b> Dziugas	LTU	Ombra Racing	Ombra Racing	Porsche 911 GT3 Cup	<b>1'08.942</b>	0.977	0.014	13
16	<b>27 MALVESTITI</b> Federico	ITA	Ghinzani Arco Motorsport	Ghinzani Arco Motorsport	Porsche 911 GT3 Cup	<b>1'09.088</b>	1.123	0.146	12
17	<b>40 VUKOV</b> Risto	MKD	GDL Racing	GDL Racing	Porsche 911 GT3 Cup	<b>1'09.734</b>	1.769	0.646	11

Umidità	47%	Aria	21°C
Condizioni	DRY	Pista	30°C

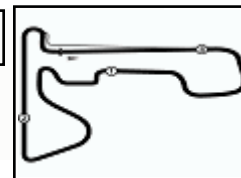
Direttore di Gara : Massimiliano Ghinassi

01/10/2021      Inizio      Fine  
17:24      17:51

Esposta alle: .....

Powered by FIGR PERUGIA TIMING





Porsche Carrera Cup Italia - Pro - Classifica Qualifiche

Franciacorta 2.519 m

2 / 2

Penalty and Infringement

17.34 17 E. FULGENZI Time deleted (1'11.140) last lap exceeded track limits - Turn 2  
17.51 8 A. CERQUI Time deleted (1'12.515) last lap exceeded track limits - Turn 2

Fastest Laps Sequence

Num.	Concorrente	Naz	Team	Auto	Local Time	Tempo	Dist.	Media
30	B. STRIGNANO	ITA	AB Racing	Porsche 911 GT3 Cup	17:28'27.653	<b>1'21.948</b>		110,660
30	B. STRIGNANO	ITA	AB Racing	Porsche 911 GT3 Cup	17:29'41.095	<b>1'13.442</b>	-8.506	123,477
30	B. STRIGNANO	ITA	AB Racing	Porsche 911 GT3 Cup	17:30'52.046	<b>1'10.951</b>	-2.491	127,812
8	A. CERQUI	ITA	Q8 Hi Perform	Porsche 911 GT3 Cup	17:31'23.399	<b>1'08.903</b>	-2.048	131,611
28	G. AMATI	ITA	Dinamic Motorsport	Porsche 911 GT3 Cup	17:31'35.299	<b>1'08.599</b>	-0.304	132,194
3	M. MORETTI	ITA	Bonaldi Motorsport	Porsche 911 GT3 Cup	17:35'06.685	<b>1'08.425</b>	-0.174	132,531
32	G. QUARESMINI	ITA	Tsunami RT	Porsche 911 GT3 Cup	17:39'34.012	<b>1'08.359</b>	-0.066	132,658
17	E. FULGENZI	ITA	EF Racing	Porsche 911 GT3 Cup	17:46'01.423	<b>1'07.965</b>	-0.394	133,427

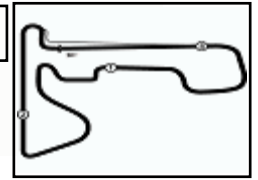
Direttore di Gara : Massimiliano Ghinassi

01/10/2021 Inizio 17:24 Fine 17:51

Esposta alle: .....

Powered by FIGR PERUGIA TIMING





Porsche Carrera Cup Italia - Pro - Best Sectors & Speed Qualifiche

Franciacorta 2.519 m

**MIGLIOR GIRO**

1	17 FULGENZI Enrico	Porsche 911 GT3 Cup	1'07.965
2	32 QUARESMINI Gianmarco	Porsche 911 GT3 Cup	1'08.206
3	38 IAQUINTA Simone	Porsche 911 GT3 Cup	1'08.239
4	3 MORETTI Marzio	Porsche 911 GT3 Cup	1'08.258
5	28 AMATI Giorgio	Porsche 911 GT3 Cup	1'08.271
6	8 CERQUI Alberto	Porsche 911 GT3 Cup	1'08.288
7	11 CAGLIONI Leonardo	Porsche 911 GT3 Cup	1'08.341
8	39 GATTUSO Stefano	Porsche 911 GT3 Cup	1'08.436
9	25 GIARDELLI Alessandro	Porsche 911 GT3 Cup	1'08.533
10	4 MONCINI Leonardo	Porsche 911 GT3 Cup	1'08.559
11	15 FESTANTE Aldo	Porsche 911 GT3 Cup	1'08.652
12	18 CAZZANIGA Daniele	Porsche 911 GT3 Cup	1'08.913
13	33 LEVORATO Gianmarco	Porsche 911 GT3 Cup	1'08.914
14	30 STRIGNANO Benedetto	Porsche 911 GT3 Cup	1'08.928
15	12 TOVILAVICIUS Dziugas	Porsche 911 GT3 Cup	1'08.942
16	27 MALVESTITI Federico	Porsche 911 GT3 Cup	1'09.088
17	40 VUKOV Risto	Porsche 911 GT3 Cup	1'09.734

**SPEED**

1	15 FESTANTE Aldo	Porsche 911 GT3 Cup	211,4
2	8 CERQUI Alberto	Porsche 911 GT3 Cup	207,7
3	3 MORETTI Marzio	Porsche 911 GT3 Cup	205,3
4	25 GIARDELLI Alessandro	Porsche 911 GT3 Cup	204,9
5	11 CAGLIONI Leonardo	Porsche 911 GT3 Cup	204,5
6	38 IAQUINTA Simone	Porsche 911 GT3 Cup	204,2
7	4 MONCINI Leonardo	Porsche 911 GT3 Cup	203,4
8	39 GATTUSO Stefano	Porsche 911 GT3 Cup	201,9
9	18 CAZZANIGA Daniele	Porsche 911 GT3 Cup	201,5
10	27 MALVESTITI Federico	Porsche 911 GT3 Cup	201,1
11	17 FULGENZI Enrico	Porsche 911 GT3 Cup	200,0
12	12 TOVILAVICIUS Dziugas	Porsche 911 GT3 Cup	199,6
13	40 VUKOV Risto	Porsche 911 GT3 Cup	198,5
14	32 QUARESMINI Gianmarco	Porsche 911 GT3 Cup	198,2
15	33 LEVORATO Gianmarco	Porsche 911 GT3 Cup	198,2
16	28 AMATI Giorgio	Porsche 911 GT3 Cup	196,7
17	30 STRIGNANO Benedetto	Porsche 911 GT3 Cup	194,9

**SEG. 1**

1	38 IAQUINTA Simone	8.482
2	12 TOVILAVICIUS Dziugas	8.493
3	39 GATTUSO Stefano	8.513
4	17 FULGENZI Enrico	8.514
5	28 AMATI Giorgio	8.515
6	4 MONCINI Leonardo	8.521
7	25 GIARDELLI Alessandro	8.523
8	3 MORETTI Marzio	8.531
9	8 CERQUI Alberto	8.536
10	30 STRIGNANO Benedetto	8.542
11	27 MALVESTITI Federico	8.554
12	18 CAZZANIGA Daniele	8.560
13	33 LEVORATO Gianmarco	8.565
14	15 FESTANTE Aldo	8.575
15	11 CAGLIONI Leonardo	8.580
16	32 QUARESMINI Gianmarco	8.592
17	40 VUKOV Risto	8.663

**SEG. 2**

1	17 FULGENZI Enrico	18.724
2	11 CAGLIONI Leonardo	18.800
3	32 QUARESMINI Gianmarco	18.849
4	3 MORETTI Marzio	18.864
5	28 AMATI Giorgio	18.921
6	8 CERQUI Alberto	18.946
7	39 GATTUSO Stefano	18.952
8	38 IAQUINTA Simone	18.956
9	4 MONCINI Leonardo	18.971
10	15 FESTANTE Aldo	18.976
11	33 LEVORATO Gianmarco	18.984
12	25 GIARDELLI Alessandro	19.034
13	12 TOVILAVICIUS Dziugas	19.061
14	30 STRIGNANO Benedetto	19.086
15	18 CAZZANIGA Daniele	19.098
16	27 MALVESTITI Federico	19.167
17	40 VUKOV Risto	19.221

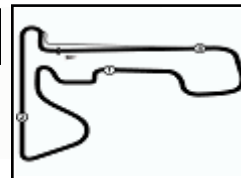
**SEG. 3**

1	28 AMATI Giorgio	28.043
2	17 FULGENZI Enrico	28.078
3	8 CERQUI Alberto	28.097
4	3 MORETTI Marzio	28.173
5	38 IAQUINTA Simone	28.204
6	32 QUARESMINI Gianmarco	28.208
7	39 GATTUSO Stefano	28.243
8	25 GIARDELLI Alessandro	28.251
9	4 MONCINI Leonardo	28.311
10	15 FESTANTE Aldo	28.335
11	11 CAGLIONI Leonardo	28.376
12	33 LEVORATO Gianmarco	28.413
13	30 STRIGNANO Benedetto	28.425
14	12 TOVILAVICIUS Dziugas	28.483
15	18 CAZZANIGA Daniele	28.511
16	27 MALVESTITI Federico	28.517
17	40 VUKOV Risto	28.640

**SEG. 4**

1	32 QUARESMINI Gianmarco	12.497
2	3 MORETTI Marzio	12.536
3	8 CERQUI Alberto	12.537
4	11 CAGLIONI Leonardo	12.557
5	38 IAQUINTA Simone	12.566
6	25 GIARDELLI Alessandro	12.571
7	39 GATTUSO Stefano	12.592
8	28 AMATI Giorgio	12.605
9	4 MONCINI Leonardo	12.626
10	18 CAZZANIGA Daniele	12.646
11	17 FULGENZI Enrico	12.649
12	12 TOVILAVICIUS Dziugas	12.652
13	15 FESTANTE Aldo	12.690
14	27 MALVESTITI Federico	12.711
15	30 STRIGNANO Benedetto	12.735
16	33 LEVORATO Gianmarco	12.774
17	40 VUKOV Risto	12.823





**Porsche Carrera Cup Italia - Pro - Ideal Time Qualifiche**

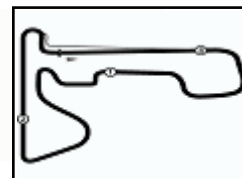
Franciacorta 2.519 m

Num. Conducente	Auto	Seg. 1	Seg. 2	Seg. 3	Seg. 4	Ideal Time			
		Diff. 1	Diff. 2	Diff. 3	Diff. 4	Miglior Giro	Pos.	Diff.	
1	<b>17 FULGENZI E.</b> (ITA)	Porsche 911 GT3 Cup	8.514	<b>18.724</b>	28.078	12.649	<b>1'07.965</b>	1	
2	<b>28 AMATI G.</b> (ITA)	Porsche 911 GT3 Cup	8.515	18.921 +0.187	<b>28.043</b>	12.605	<b>1'08.084</b>	5	0.187
3	<b>3 MORETTI M.</b> (ITA)	Porsche 911 GT3 Cup	8.531 +0.011	18.864	28.173	12.536 +0.143	<b>1'08.104</b>	4	0.154
4	<b>8 CERQUI A.</b> (ITA)	Porsche 911 GT3 Cup	8.536 +0.061	18.946 +0.111	28.097	12.537	<b>1'08.116</b>	6	0.172
5	<b>32 QUARESMINI G.</b> (ITA)	Porsche 911 GT3 Cup	8.592	18.849 +0.018	28.208 +0.003	<b>12.497</b> +0.039	<b>1'08.146</b>	2	0.060
6	<b>38 IAQUINTA S.</b> (ITA)	Porsche 911 GT3 Cup	<b>8.482</b> +0.031	18.956	28.204	12.566	<b>1'08.208</b>	3	0.031
7	<b>39 GATTUSO S.</b> (ITA)	Porsche 911 GT3 Cup	8.513 +0.014	18.952 +0.078	28.243	12.592 +0.044	<b>1'08.300</b>	8	0.136
8	<b>11 CAGLIONI L.</b> (ITA)	Porsche 911 GT3 Cup	8.580 +0.028	18.800	28.376	12.557	<b>1'08.313</b>	7	0.028
9	<b>25 GIARDELLI A.</b> (ITA)	Porsche 911 GT3 Cup	8.523 +0.054	19.034	28.251 +0.100	12.571	<b>1'08.379</b>	9	0.154
10	<b>4 MONCINI L.</b> (ITA)	Porsche 911 GT3 Cup	8.521 +0.054	18.971 +0.053	28.311 +0.023	12.626	<b>1'08.429</b>	10	0.130
11	<b>15 FESTANTE A.</b> (ITA)	Porsche 911 GT3 Cup	8.575 +0.076	18.976	28.335	12.690	<b>1'08.576</b>	11	0.076
12	<b>12 TOVILAVICIUS D.</b> (LTU)	Porsche 911 GT3 Cup	8.493 +0.079	19.061	28.483 +0.174	12.652	<b>1'08.689</b>	15	0.253
13	<b>33 LEVORATO G.</b> (ITA)	Porsche 911 GT3 Cup	8.565 +0.102	18.984 +0.048	28.413	12.774 +0.028	<b>1'08.736</b>	13	0.178
14	<b>30 STRIGNANO B.</b> (ITA)	Porsche 911 GT3 Cup	8.542	19.086 +0.140	28.425	12.735	<b>1'08.788</b>	14	0.140
15	<b>18 CAZZANIGA D.</b> (ITA)	Porsche 911 GT3 Cup	8.560 +0.028	19.098 +0.041	28.511	12.646 +0.029	<b>1'08.815</b>	12	0.098
16	<b>27 MALVESTITI F.</b> (ITA)	Porsche 911 GT3 Cup	8.554 +0.056	19.167 +0.035	28.517 +0.048	12.711	<b>1'08.949</b>	16	0.139
17	<b>40 VUKOV R.</b> (MKD)	Porsche 911 GT3 Cup	8.663 +0.011	19.221 +0.025	28.640 +0.033	12.823 +0.318	<b>1'09.347</b>	17	0.387
<b>Ideal Time Assoluto</b>			8.482	18.724	28.043	12.497	<b>1'07.746</b>		









Franciacorta 2.519 m

### Porsche Carrera Cup Italia - Pro - Analisi Tempi Qualifiche

2	9.599	20.825	29.701	12.959	1'13.084	153,0	17:30'59.677
3	8.659	19.482	28.572	12.734	1'09.447	187,2	17:32'09.124
4	8.608	19.295	28.942	12.748	1'09.593	192,2	17:33'18.717
5	8.564	19.399	28.515	12.709	1'09.187	197,1	17:34'27.904
6	8.549	19.339	28.465	12.743	1'09.096	197,8	17:35'37.000
7	8.596	19.169	28.808	12.827	1'09.400	194,2	17:36'46.400
8	8.573	19.176	28.848	15.730	1'12.327P	<b>201,9</b>	17:37'58.727
9	4'37.064	22.051	31.275	13.751	5'44.141P	142,9	17:43'42.868
10	9.722	20.538	30.270	14.532	1'15.062	160,5	17:44'57.930
11	8.527	19.030	<b>28.243</b>	12.636	<b>1'08.436</b>	194,6	17:46'06.366
12	8.556	19.205	28.444	<b>12.592</b>	1'08.797	195,7	17:47'15.163
13	8.520	<b>18.952</b>	28.751	12.635	1'08.858	198,9	17:48'24.021
14	8.563	19.068	28.469	14.981	1'11.081	195,3	17:49'35.102
15	<b>8.513</b>	19.176	29.716	20.984	1'18.389P	196,0	17:50'53.491

#### 40 R. VUKOV (1'09.734)

Giro	Seg.1	Seg.2	Seg.3	Seg.4	T. Giro	km/h	Local Time
1		25.633	35.688	15.495		93,3	17:31'49.720
2	9.553	23.129	33.515	13.201	1'19.398	160,5	17:33'09.118
3	8.760	19.282	28.914	<b>12.823</b>	1'09.779	<b>198,5</b>	17:34'18.897
4	8.750	19.430	<b>28.640</b>	13.105	1'09.925	194,2	17:35'28.822
5	8.791	19.434	28.788	14.366	1'11.379P	185,9	17:36'40.201
6	5'58.783	21.871	29.797	13.566	7'04.017P	132,7	17:43'44.218
7	9.253	20.241	30.280	14.278	1'14.052	170,9	17:44'58.270
8	<b>8.663</b>	<b>19.221</b>	34.786	12.872	1'15.542	195,7	17:46'13.812
9	8.674	19.246	28.673	13.141	<b>1'09.734</b>	193,5	17:47'23.546
10	8.675	19.362	28.888	13.070	1'09.995	189,1	17:48'33.541
11	8.762	21.219	32.034	12.940	1'14.955	186,5	17:49'48.496
12	8.757	20.075	30.831	20.466	1'20.129P	187,8	17:51'08.625

