

Porsche Carrera Cup Italia - Pro - Classifica Prove Libere 1

Franciacorta 2.519 m

1 / 2

Num.	Conducente	Naz	Concorrente	Team	Auto	Tempo	Dist.	Rel.	Giri
1	32 QUARESMINI Gianmarco	ITA	Tsunami RT	Tsunami RT	Porsche 911 GT3 Cup	1'08.238			24
2	11 CAGLIONI Leonardo	ITA	Ombra Racing	Ombra Racing	Porsche 911 GT3 Cup	1'08.617	0.379	0.379	20
3	39 GATTUSO Stefano	ITA	Ombra Racing	Ombra Racing	Porsche 911 GT3 Cup	1'08.709	0.471	0.092	20
4	28 AMATI Giorgio	ITA	Dinamic Motorsport	Dinamic Motorsport	Porsche 911 GT3 Cup	1'08.779	0.541	0.070	22
5	18 CAZZANIGA Daniele	ITA	Ghinzani Arco Motorsport	Ghinzani Arco Motorsport	Porsche 911 GT3 Cup	1'08.945	0.707	0.166	23
6	17 FULGENZI Enrico	ITA	EF Racing	EF Racing	Porsche 911 GT3 Cup	1'09.008	0.770	0.063	26
7	15 FESTANTE Aldo	ITA	Ombra Racing	Ombra Racing	Porsche 911 GT3 Cup	1'09.042	0.804	0.034	19
8	40 VUKOV Risto	MKD	GDL Racing	GDL Racing	Porsche 911 GT3 Cup	1'09.063	0.825	0.021	16
9	25 GIARDELLI Alessandro	ITA	Dinamic Motorsport	Dinamic Motorsport	Porsche 911 GT3 Cup	1'09.135	0.897	0.072	17
10	38 IAQUINTA Simone	ITA	Dinamic Motorsport	Dinamic Motorsport	Porsche 911 GT3 Cup	1'09.198	0.960	0.063	17
11	3 MORETTI Marzio	ITA	Bonaldi Motorsport	Bonaldi Motorsport	Porsche 911 GT3 Cup	1'09.230	0.992	0.032	23
12	33 LEVORATO Gianmarco	ITA	Tsunami RT	Tsunami RT	Porsche 911 GT3 Cup	1'09.556	1.318	0.326	19
13	4 MONCINI Leonardo	ITA	Ghinzani Arco Motorsport	Ghinzani Arco Motorsport	Porsche 911 GT3 Cup	1'09.559	1.321	0.003	17
14	12 TOVILAVICIUS Dziugas	LTU	Ombra Racing	Ombra Racing	Porsche 911 GT3 Cup	1'09.873	1.635	0.314	20
15	30 STRIGNANO Benedetto	ITA	AB Racing	AB Racing	Porsche 911 GT3 Cup	1'10.083	1.845	0.210	18
16	27 MALVESTITI Federico	ITA	Ghinzani Arco Motorsport	Ghinzani Arco Motorsport	Porsche 911 GT3 Cup	1'10.169	1.931	0.086	17
17	8 CERQUI Alberto	ITA	Ghinzani Arco Motorsport	Q8 Hi Perform	Porsche 911 GT3 Cup				0

Umidità	48%	ARIA	20°C
Condizioni	DRY	Pista	27°C

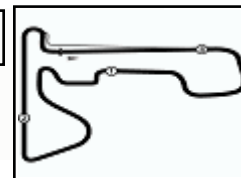
Direttore di Gara : Massimiliano Ghinassi

01/10/2021 Inizio 09:59 Fine 10:56

Esposta alle:

Powered by FIGR PERUGIA TIMING





Porsche Carrera Cup Italia - Pro - Classifica Prove Libere 1

Franciacorta 2.519 m

2 / 2

Penalty and Infringement

Fastest Laps Sequence

Num.	Concorrente	Naz	Team	Auto	Local Time	Tempo	Dist.	Media
17	E. FULGENZI	ITA	EF Racing	Porsche 911 GT3 Cup	10:04'51.851	1'19.213		114,481
17	E. FULGENZI	ITA	EF Racing	Porsche 911 GT3 Cup	10:14'17.681	1'11.404	-7.809	127,001
32	G. QUARESMINI	ITA	Tsunami RT	Porsche 911 GT3 Cup	10:14'28.031	1'10.937	-0.467	127,837
32	G. QUARESMINI	ITA	Tsunami RT	Porsche 911 GT3 Cup	10:15'38.196	1'10.165	-0.772	129,244
32	G. QUARESMINI	ITA	Tsunami RT	Porsche 911 GT3 Cup	10:16'48.104	1'09.908	-0.257	129,719
32	G. QUARESMINI	ITA	Tsunami RT	Porsche 911 GT3 Cup	10:19'07.935	1'09.830	-0.078	129,864
28	G. AMATI	ITA	Dinamic Motorsport	Porsche 911 GT3 Cup	10:24'52.412	1'09.755	-0.075	130,004
25	A. GIARDELLI	ITA	Dinamic Motorsport	Porsche 911 GT3 Cup	10:24'53.597	1'09.508	-0.247	130,466
38	S. IAQUINTA	ITA	Dinamic Motorsport	Porsche 911 GT3 Cup	10:28'17.157	1'09.506	-0.002	130,469
38	S. IAQUINTA	ITA	Dinamic Motorsport	Porsche 911 GT3 Cup	10:29'26.355	1'09.198	-0.308	131,050
32	G. QUARESMINI	ITA	Tsunami RT	Porsche 911 GT3 Cup	10:32'20.244	1'09.187	-0.011	131,071
15	A. FESTANTE	ITA	Ombra Racing	Porsche 911 GT3 Cup	10:33'04.537	1'09.042	-0.145	131,346
32	G. QUARESMINI	ITA	Tsunami RT	Porsche 911 GT3 Cup	10:47'37.570	1'08.238	-0.804	132,894

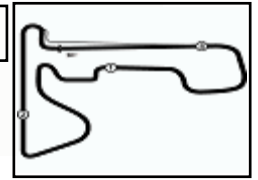
Direttore di Gara : Massimiliano Ghinassi

01/10/2021 Inizio 09:59 Fine 10:56

Esposta alle:

Powered by FIGR PERUGIA TIMING





Porsche Carrera Cup Italia - Pro - Best Sectors & Speed Prove Libere 1

Franciacorta 2.519 m

MIGLIOR GIRO

1	32	QUARESMINI Gianmarco	Porsche 911 GT3 Cup	1'08.238
2	11	CAGLIONI Leonardo	Porsche 911 GT3 Cup	1'08.617
3	39	GATTUSO Stefano	Porsche 911 GT3 Cup	1'08.709
4	28	AMATI Giorgio	Porsche 911 GT3 Cup	1'08.779
5	18	CAZZANIGA Daniele	Porsche 911 GT3 Cup	1'08.945
6	17	FULGENZI Enrico	Porsche 911 GT3 Cup	1'09.008
7	15	FESTANTE Aldo	Porsche 911 GT3 Cup	1'09.042
8	40	VUKOV Risto	Porsche 911 GT3 Cup	1'09.063
9	25	GIARDELLI Alessandro	Porsche 911 GT3 Cup	1'09.135
10	38	IAQUINTA Simone	Porsche 911 GT3 Cup	1'09.198
11	3	MORETTI Marzio	Porsche 911 GT3 Cup	1'09.230
12	33	LEVORATO Gianmarco	Porsche 911 GT3 Cup	1'09.556
13	4	MONCINI Leonardo	Porsche 911 GT3 Cup	1'09.559
14	12	TOVILAVICIUS Dziugas	Porsche 911 GT3 Cup	1'09.873
15	30	STRIGNANO Benedetto	Porsche 911 GT3 Cup	1'10.083
16	27	MALVESTITI Federico	Porsche 911 GT3 Cup	1'10.169
17	8	CERQUI Alberto	Porsche 911 GT3 Cup	

SPEED

1	40	VUKOV Risto	Porsche 911 GT3 Cup	203,0
2	15	FESTANTE Aldo	Porsche 911 GT3 Cup	201,9
3	25	GIARDELLI Alessandro	Porsche 911 GT3 Cup	201,5
4	38	IAQUINTA Simone	Porsche 911 GT3 Cup	200,7
5	18	CAZZANIGA Daniele	Porsche 911 GT3 Cup	200,7
6	3	MORETTI Marzio	Porsche 911 GT3 Cup	197,4
7	4	MONCINI Leonardo	Porsche 911 GT3 Cup	197,4
8	17	FULGENZI Enrico	Porsche 911 GT3 Cup	197,1
9	27	MALVESTITI Federico	Porsche 911 GT3 Cup	196,7
10	28	AMATI Giorgio	Porsche 911 GT3 Cup	196,0
11	11	CAGLIONI Leonardo	Porsche 911 GT3 Cup	195,7
12	39	GATTUSO Stefano	Porsche 911 GT3 Cup	194,6
13	12	TOVILAVICIUS Dziugas	Porsche 911 GT3 Cup	194,6
14	33	LEVORATO Gianmarco	Porsche 911 GT3 Cup	193,5
15	32	QUARESMINI Gianmarco	Porsche 911 GT3 Cup	193,2
16	30	STRIGNANO Benedetto	Porsche 911 GT3 Cup	189,8

SEG. 1

1	28	AMATI Giorgio	8.524
2	17	FULGENZI Enrico	8.544
3	39	GATTUSO Stefano	8.545
4	38	IAQUINTA Simone	8.554
5	3	MORETTI Marzio	8.576
6	18	CAZZANIGA Daniele	8.578
7	4	MONCINI Leonardo	8.580
8	15	FESTANTE Aldo	8.592
9	12	TOVILAVICIUS Dziugas	8.598
10	11	CAGLIONI Leonardo	8.598
11	30	STRIGNANO Benedetto	8.600
12	25	GIARDELLI Alessandro	8.612
13	32	QUARESMINI Gianmarco	8.618
14	27	MALVESTITI Federico	8.641
15	40	VUKOV Risto	8.644
16	33	LEVORATO Gianmarco	8.667

SEG. 2

1	11	CAGLIONI Leonardo	18.866
2	32	QUARESMINI Gianmarco	18.929
3	33	LEVORATO Gianmarco	18.966
4	40	VUKOV Risto	19.007
5	12	TOVILAVICIUS Dziugas	19.028
6	17	FULGENZI Enrico	19.033
7	15	FESTANTE Aldo	19.035
8	3	MORETTI Marzio	19.058
9	39	GATTUSO Stefano	19.097
10	25	GIARDELLI Alessandro	19.107
11	18	CAZZANIGA Daniele	19.198
12	28	AMATI Giorgio	19.219
13	38	IAQUINTA Simone	19.282
14	4	MONCINI Leonardo	19.360
15	27	MALVESTITI Federico	19.390
16	30	STRIGNANO Benedetto	19.398

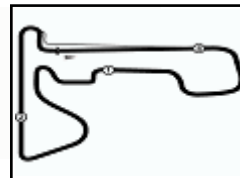
SEG. 3

1	32	QUARESMINI Gianmarco	28.077
2	28	AMATI Giorgio	28.190
3	39	GATTUSO Stefano	28.410
4	18	CAZZANIGA Daniele	28.418
5	11	CAGLIONI Leonardo	28.441
6	25	GIARDELLI Alessandro	28.480
7	40	VUKOV Risto	28.488
8	4	MONCINI Leonardo	28.528
9	33	LEVORATO Gianmarco	28.569
10	38	IAQUINTA Simone	28.585
11	15	FESTANTE Aldo	28.591
12	17	FULGENZI Enrico	28.636
13	3	MORETTI Marzio	28.733
14	12	TOVILAVICIUS Dziugas	28.895
15	27	MALVESTITI Federico	28.942
16	30	STRIGNANO Benedetto	29.023

SEG. 4

1	32	QUARESMINI Gianmarco	12.564
2	3	MORETTI Marzio	12.592
3	38	IAQUINTA Simone	12.594
4	28	AMATI Giorgio	12.607
5	11	CAGLIONI Leonardo	12.612
6	39	GATTUSO Stefano	12.622
7	15	FESTANTE Aldo	12.647
8	33	LEVORATO Gianmarco	12.653
9	25	GIARDELLI Alessandro	12.703
10	4	MONCINI Leonardo	12.731
11	18	CAZZANIGA Daniele	12.732
12	40	VUKOV Risto	12.739
13	17	FULGENZI Enrico	12.759
14	12	TOVILAVICIUS Dziugas	12.846
15	30	STRIGNANO Benedetto	12.871
16	27	MALVESTITI Federico	12.946



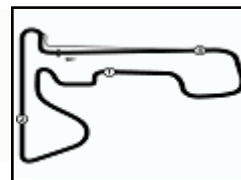


Porsche Carrera Cup Italia - Pro - Ideal Time Prove Libere 1

Franciacorta 2.519 m

Num. Conducente	Auto	Seg. 1	Seg. 2	Seg. 3	Seg. 4	Ideal Time			
		Diff. 1	Diff. 2	Diff. 3	Diff. 4	Miglior Giro	Pos.	Diff.	
1	32 QUARESMINI G. (ITA)	Porsche 911 GT3 Cup	8.618 +0.036	18.929	28.077	12.564 +0.014	1'08.188 1'08.238	1	0.050
2	11 CAGLIONI L. (ITA)	Porsche 911 GT3 Cup	8.598	18.866 +0.100	28.441	12.612	1'08.517 1'08.617	2	0.100
3	28 AMATI G. (ITA)	Porsche 911 GT3 Cup	8.524 +0.052	19.219 +0.155	28.190	12.607 +0.032	1'08.540 1'08.779	4	0.239
4	39 GATTUSO S. (ITA)	Porsche 911 GT3 Cup	8.545 +0.024	19.097	28.410 +0.011	12.622	1'08.674 1'08.709	3	0.035
5	33 LEVORATO G. (ITA)	Porsche 911 GT3 Cup	8.667 +0.083	18.966 +0.407	28.569 +0.096	12.653 +0.115	1'08.855 1'09.556	12	0.701
6	15 FESTANTE A. (ITA)	Porsche 911 GT3 Cup	8.592 +0.031	19.035	28.591	12.647 +0.146	1'08.865 1'09.042	7	0.177
7	40 VUKOV R. (MKD)	Porsche 911 GT3 Cup	8.644 +0.044	19.007 +0.073	28.488	12.739 +0.068	1'08.878 1'09.063	8	0.185
8	25 GIARDELLI A. (ITA)	Porsche 911 GT3 Cup	8.612 +0.012	19.107	28.480 +0.221	12.703	1'08.902 1'09.135	9	0.233
9	18 CAZZANIGA D. (ITA)	Porsche 911 GT3 Cup	8.578 +0.008	19.198 +0.011	28.418	12.732	1'08.926 1'08.945	5	0.019
10	3 MORETTI M. (ITA)	Porsche 911 GT3 Cup	8.576	19.058	28.733 +0.001	12.592 +0.270	1'08.959 1'09.230	11	0.271
11	17 FULGENZI E. (ITA)	Porsche 911 GT3 Cup	8.544 +0.009	19.033 +0.027	28.636	12.759	1'08.972 1'09.008	6	0.036
12	38 IAQUINTA S. (ITA)	Porsche 911 GT3 Cup	8.554 +0.026	19.282 +0.157	28.585	12.594	1'09.015 1'09.198	10	0.183
13	4 MONCINI L. (ITA)	Porsche 911 GT3 Cup	8.580 +0.056	19.360 +0.040	28.528 +0.148	12.731 +0.116	1'09.199 1'09.559	13	0.360
14	12 TOVILAVICIUS D. (LTU)	Porsche 911 GT3 Cup	8.598	19.028 +0.253	28.895 +0.179	12.846 +0.074	1'09.367 1'09.873	14	0.506
15	30 STRIGNANO B. (ITA)	Porsche 911 GT3 Cup	8.600 +0.095	19.398	29.023 +0.013	12.871 +0.083	1'09.892 1'10.083	15	0.191
16	27 MALVESTITI F. (ITA)	Porsche 911 GT3 Cup	8.641 +0.077	19.390	28.942	12.946 +0.173	1'09.919 1'10.169	16	0.250
	8 CERQUI A. (ITA)	Porsche 911 GT3 Cup							
Ideal Time Assoluto			8.524	18.866	28.077	12.564	1'08.031		





Porsche Carrera Cup Italia - Pro - Analisi Tempi Prove Libere 1

Franciacorta 2.519 m

1 / 4

3 M. MORETTI (1'09.230)							
Giro	Seg.1	Seg.2	Seg.3	Seg.4	T. Giro	km/h	Local Time
1		26.934	30.571	12.976		123,7	10:14'32.131
2	8.794	20.257	29.538	12.868	1'11.457	183,1	10:15'43.588
3	8.786	19.902	29.118	12.790	1'10.596	181,8	10:16'54.184
4	8.719	19.748	29.116	12.758	1'10.341	192,9	10:18'04.525
5	8.661	19.391	33.103	12.881	1'14.036	188,2	10:19'18.561
6	8.794	19.755	28.997	12.733	1'10.279	179,1	10:20'28.840
7	8.687	19.748	29.481	12.904	1'10.820	182,7	10:21'39.660
8	8.656	21.445	30.671	14.306	1'15.078P	183,7	10:22'54.738
9	3'36.563	28.013	39.401	13.988	4'57.965P	129,2	10:27'52.703
10	9.015	20.739	31.932	13.710	1'15.396	163,1	10:29'08.099
11	8.745	20.116	29.398	12.773	1'11.032	185,2	10:30'19.131
12	8.655	19.600	28.822	12.757	1'09.834	197,4	10:31'28.965
13	8.704	19.500	28.782	12.686	1'09.672	192,5	10:32'38.637
14	8.692	19.496	28.969	12.672	1'09.829	193,5	10:33'48.466
15	8.644	20.099	32.378	13.402	1'14.523	187,5	10:35'02.989
16	8.639	19.537	29.150	13.010	1'10.336	183,4	10:36'13.325
17	8.639	19.506	29.006	15.039	1'12.190P	186,2	10:37'25.515
18	5'26.810	23.435	31.598	13.625	6'35.468P	126,0	10:44'00.983
19	8.914	20.974	29.562	12.875	1'12.325	169,5	10:45'13.308
20	8.764	20.215	29.100	13.018	1'11.097	177,3	10:46'24.405
21	8.654	19.153	28.927	12.592	1'09.326	184,9	10:47'33.731
22	8.608	19.383	28.733	12.592	1'09.316	191,5	10:48'43.047
23	8.576	19.058	28.734	12.862	1'09.230	195,3	10:49'52.277
24	8.644	19.443	42.369	24.459	1'34.915P	191,2	10:51'27.192

14	8.649	19.611	29.732	17.944	1'15.936P	189,1	10:41'39.650
15	3'33.315	22.965	30.728	13.487	4'40.495P	128,3	10:46'20.145
16	9.046	20.657	32.435	13.407	1'15.545	166,9	10:47'35.690
17	8.891	21.740	30.186	12.691	1'13.508	178,2	10:48'49.198
18	8.598	18.966	28.441	12.612	1'08.617	195,7	10:49'57.815
19	8.675	18.866	46.374	22.812	1'36.727	194,2	10:51'34.542
20	22.305	35.296	47.406	22.559	2'07.566	72,5	10:53'42.108
21	20.074	37.024	46.058	25.099	2'08.255P	72,7	10:55'50.363

12 D. TOVILAVICIUS (1'09.873)							
Giro	Seg.1	Seg.2	Seg.3	Seg.4	T. Giro	km/h	Local Time
1		27.309	35.059	14.782		115,1	10:22'28.731
2	9.718	24.278	32.791	13.407	1'20.194	151,7	10:23'48.925
3	8.807	19.740	29.233	12.846	1'10.626	180,0	10:24'59.551
4	8.648	19.817	29.120	12.864	1'10.449	186,9	10:26'10.000
5	8.750	20.307	29.618	13.034	1'11.709	188,2	10:27'21.709
6	8.607	19.747	29.326	13.044	1'10.724	193,2	10:28'32.433
7	8.654	19.926	29.515	15.220	1'13.315P	181,8	10:29'45.748
8	2'12.339	21.047	29.099	12.857	3'15.342P	133,3	10:33'01.090
9	8.605	19.763	28.895	12.983	1'10.246	192,2	10:34'11.336
10	8.607	19.754	29.379	13.098	1'10.838	194,6	10:35'22.174
11	8.743	23.635	30.187	15.594	1'18.159P	185,2	10:36'40.333
12	5'06.538	25.725	34.821	15.252	6'22.336P	131,1	10:43'02.669
13	9.341	21.598	30.032	13.465	1'14.436	156,1	10:44'17.105
14	8.867	20.850	29.681	13.061	1'12.459	173,9	10:45'29.564
15	8.598	19.281	29.074	12.920	1'09.873	190,5	10:46'39.437
16	8.642	19.028	30.155	12.888	1'10.713	192,2	10:47'50.150
17	8.974	21.389	30.100	14.432	1'14.895	145,9	10:49'05.045
18	8.638	19.243	30.042	12.893	1'10.816	187,2	10:50'15.861
19	9.562	28.930	43.802	22.485	1'44.779	137,2	10:52'00.640
20	19.863	30.464	43.302	21.035	1'54.664	79,9	10:53'55.304
21	19.603	30.672	44.158	27.519	2'01.952P	78,5	10:55'57.256

4 L. MONCINI (1'09.559)							
Giro	Seg.1	Seg.2	Seg.3	Seg.4	T. Giro	km/h	Local Time
1		24.811	31.444	14.245		129,0	10:20'42.698
2	8.948	20.614	29.605	13.297	1'12.464	167,7	10:21'55.162
3	8.661	19.845	29.072	12.987	1'10.565	182,1	10:23'05.727
4	8.732	19.953	29.190	15.391	1'13.266	191,2	10:24'18.993
5	8.687	19.567	29.078	12.972	1'10.304	180,6	10:25'29.297
6	8.622	24.179	34.455	14.920	1'22.176	197,4	10:26'51.473
7	8.641	21.819	32.713	14.673	1'17.846	186,9	10:28'09.319
8	8.624	19.360	29.008	13.050	1'10.042	186,9	10:29'19.361
9	8.633	20.184	31.942	16.528	1'17.287P	192,5	10:30'36.648
10	6'58.770	21.833	30.316	13.173	8'04.092P	152,1	10:38'40.740
11	8.628	19.498	28.841	12.731	1'09.698	186,9	10:39'50.438
12	8.580	22.853	34.124	14.542	1'20.099	194,6	10:41'10.537
13	8.636	19.400	28.676	12.847	1'09.559	186,5	10:42'20.096
14	8.622	23.451	33.415	13.822	1'19.310	194,6	10:43'39.406
15	8.719	19.380	28.528	12.984	1'09.611	189,5	10:44'49.017
16	8.992	21.590	33.030	15.982	1'19.594P	160,7	10:46'08.611
17	1'53.390	21.545	30.305	15.906	3'01.146P	133,0	10:49'09.757
18	8.911	20.264	33.693	20.802	1'23.670P	172,8	10:50'33.427

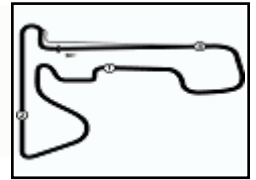
15 A. FESTANTE (1'09.042)							
Giro	Seg.1	Seg.2	Seg.3	Seg.4	T. Giro	km/h	Local Time
1		25.374	33.768	13.691		120,5	10:21'04.312
2	9.574	22.770	32.976	13.596	1'18.916	133,7	10:22'23.228
3	8.755	19.411	28.896	12.799	1'09.861	186,5	10:23'33.089
4	8.628	19.766	29.057	12.821	1'10.272	194,9	10:24'43.361
5	8.661	19.371	28.746	12.775	1'09.553	184,0	10:25'52.914
6	8.672	19.350	28.876	12.774	1'09.672	192,9	10:27'02.586
7	8.609	25.528	35.136	18.854	1'28.127P	193,5	10:28'30.713
8	2'19.961	21.481	30.449	12.891	3'24.782P	120,1	10:31'55.495
9	8.623	19.035	28.591	12.793	1'09.042	194,2	10:33'04.537
10	8.685	20.536	30.735	16.602	1'16.558P	187,5	10:34'21.095
11	2'33.528	21.819	32.425	13.790	3'41.562P	89,3	10:38'02.657
12	8.646	19.809	28.844	12.726	1'10.025	188,2	10:39'12.682
13	8.633	19.414	28.886	12.647	1'09.580	189,1	10:40'22.262
14	8.629	19.269	28.634	12.818	1'09.350	194,2	10:41'31.612
15	8.592	22.839	34.105	14.988	1'20.524	196,4	10:42'52.136
16	8.671	20.010	30.243	16.881	1'15.805P	201,9	10:44'07.941
17	3'49.788	28.179	32.012	14.685	5'04.664P	124,3	10:49'12.605
18	8.667	19.243	35.035	20.438	1'23.383P	188,8	10:50'35.988
19	1'55.814	30.593	45.271	22.523	3'34.201P	80,5	10:54'10.189
20	19.664	30.365	42.609	24.688	1'57.326P	78,7	10:56'07.515

11 L. CAGLIONI (1'08.617)							
Giro	Seg.1	Seg.2	Seg.3	Seg.4	T. Giro	km/h	Local Time
1		26.992	36.455	14.587		111,0	10:22'27.175
2	9.616	26.670	31.262	12.978	1'20.526	152,8	10:23'47.701
3	8.698	19.518	29.126	12.772	1'10.114	189,8	10:24'57.815
4	8.730	19.620	28.944	12.787	1'10.081	191,8	10:26'07.896
5	8.723	1'08.575	32.570	16.816	2'06.684P	188,2	10:28'14.580
6	2'54.945	21.070	29.397	12.848	3'58.260P	138,5	10:32'12.840
7	8.728	19.666	28.834	12.666	1'09.894	182,7	10:33'22.734
8	8.671	19.801	28.832	12.704	1'10.008	191,2	10:34'32.742
9	8.686	19.536	28.769	12.732	1'09.723	190,5	10:35'42.465
10	8.662	19.549	28.702	14.146	1'11.059	192,9	10:36'53.524
11	8.742	19.699	29.067	12.793	1'10.301	194,2	10:38'03.825
12	8.665	19.680	29.031	12.857	1'10.233	184,3	10:39'14.058
13	8.687	19.546	28.656	12.767	1'09.656	182,4	10:40'23.714

17 E. FULGENZI (1'09.008)							
Giro	Seg.1	Seg.2	Seg.3	Seg.4	T. Giro	km/h	Local Time
1		29.205	40.403	21.307		122,6	10:03'32.638
2	11.962	22.109	31.589	13.553	1'19.213	146,1	10:04'51.851
3	8.746	19.951	32.479	18.859	1'20.035CP	184,3	10:06'11.886
4	5'49.698	21.125	30.232	13.336	6'54.391P	153,8	10:13'06.277
5	8.699	20.008	29.591	13.106	1'11.404	183,7	10:14'17.681

01/10/2021 P = Box In/Out - C = Tempo Invalidato





Porsche Carrera Cup Italia - Pro - Analisi Tempi Prove Libere 1

Franciacorta 2.519 m

2 / 4

6	8.648	20.129	29.439	13.442	1'11.658	188,8	10:15'29.339	12	4'03.379	23.177	33.100	14.664	5'14.320P	91,6	10:46'43.313
7	9.079	20.832	29.693	13.201	1'12.805	187,8	10:16'42.144	13	9.580	21.583	30.437	12.760	1'14.360	151,9	10:47'57.673
8	8.654	21.829	34.210	15.173	1'19.866P	184,3	10:18'02.010	14	8.624	19.107	28.701	12.703	1'09.135	201,5	10:49'06.808
9	3'45.791	22.844	30.759	13.379	4'52.773P	147,1	10:22'54.783	15	8.612	19.261	28.987	14.705	1'11.565	194,6	10:50'18.373
10	8.706	20.085	30.761	13.159	1'12.711	183,7	10:24'07.494	16	10.670	30.589	44.821	21.595	1'47.675	100,1	10:52'06.048
11	8.710	19.996	29.308	13.191	1'11.205	177,6	10:25'18.699	17	19.745	30.861	45.543	21.784	1'57.933	78,7	10:54'03.981
12	8.717	20.066	29.576	13.661	1'12.020	183,7	10:26'30.719	18	19.730	30.466	45.880	22.489	1'58.565P	78,4	10:56'02.546

27 F. MALVESTITI (1'10.169)

Giro	Seg.1	Seg.2	Seg.3	Seg.4	T. Giro	km/h	Local Time
1		26.235	35.709	15.072		109,3	10:21'02.640
2	9.549	23.253	35.396	14.284	1'22.482	144,6	10:22'25.122
3	8.808	19.949	29.350	13.079	1'11.186	176,2	10:23'36.308
4	8.699	19.732	29.250	13.047	1'10.728	195,3	10:24'47.036
5	8.707	19.729	29.416	16.523	1'14.375P	192,5	10:26'01.411
6	7'19.858	24.314	29.812	13.112	8'27.096P	134,5	10:34'28.507
7	8.659	19.503	29.459	13.024	1'10.645	189,8	10:35'39.152
8	8.718	19.390	28.942	13.119	1'10.169	190,8	10:36'49.321
9	8.641	19.426	30.330	12.962	1'11.359	196,7	10:38'00.680
10	8.650	19.431	29.443	12.946	1'10.470	188,8	10:39'11.150
11	8.664	19.415	29.206	15.609	1'12.894P	193,5	10:40'24.044
12	3'42.322	26.681	33.586	14.417	4'57.006P	125,7	10:45'21.050
13	9.497	22.210	31.762	15.505	1'18.974P	135,3	10:46'40.024
14	1'20.631	23.365	31.226	15.241	2'30.463P	82,3	10:49'10.487
15	8.990	20.265	33.735	15.988	1'18.978	164,4	10:50'29.465
16	20.012	30.641	43.119	22.183	1'55.955	78,0	10:52'25.420
17	19.906	30.967	43.248	21.774	1'55.895	77,8	10:54'21.315
18	19.875	31.193	44.232	22.550	1'57.850	78,1	10:56'19.165

18 D. CAZZANIGA (1'08.945)

Giro	Seg.1	Seg.2	Seg.3	Seg.4	T. Giro	km/h	Local Time
1		24.258	32.168	13.327		118,6	10:17'04.340
2	8.942	19.868	29.151	12.886	1'10.847	186,5	10:18'15.187
3	8.695	19.707	29.443	12.822	1'10.667	186,9	10:19'25.854
4	8.661	19.637	28.858	12.781	1'09.937	188,2	10:20'35.791
5	8.700	19.506	29.023	12.836	1'10.065	188,5	10:21'45.856
6	8.650	19.674	29.048	12.780	1'10.152	190,1	10:22'56.008
7	8.672	19.569	29.057	12.816	1'10.114	186,2	10:24'06.122
8	9.014	24.544	31.996	12.863	1'18.417	160,0	10:25'24.539
9	8.627	19.462	28.738	12.754	1'09.581	185,9	10:26'34.120
10	8.644	21.547	34.566	16.285	1'21.042	190,8	10:27'55.162
11	8.606	19.441	28.868	12.795	1'09.710	190,8	10:29'04.872
12	8.642	19.246	28.688	12.809	1'09.385	184,3	10:30'14.257
13	8.578	19.326	28.996	14.894	1'11.794P	190,5	10:31'26.051
14	5'46.484	21.666	30.934	13.608	6'52.692P	114,0	10:38'18.743
15	8.714	19.382	28.938	12.932	1'09.966	186,9	10:39'28.709
16	8.666	19.588	29.100	12.813	1'10.167	192,2	10:40'38.876
17	8.645	19.558	29.284	12.808	1'10.295	195,3	10:41'49.171
18	8.641	19.742	29.226	15.072	1'12.681P	186,2	10:43'01.852
19	3'04.649	22.652	33.926	14.876	4'16.103P	139,2	10:47'17.955
20	8.585	20.520	29.720	12.844	1'11.669	200,7	10:48'29.624
21	8.586	19.209	28.418	12.732	1'08.945	190,5	10:49'38.569
22	8.629	19.198	34.193	21.675	1'23.695	187,2	10:51'02.264
23	19.649	30.295	46.333	21.829	1'58.106	78,8	10:53'00.370
24	22.584	41.739	59.040	28.531	2'31.894P	81,5	10:55'32.264

25 A. GIARDELLI (1'09.135)

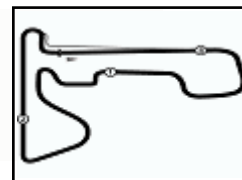
Giro	Seg.1	Seg.2	Seg.3	Seg.4	T. Giro	km/h	Local Time
1		23.466	34.817	14.725		117,1	10:22'28.037
2	9.542	22.105	31.298	13.107	1'16.052	151,0	10:23'44.089
3	8.675	19.457	28.645	12.731	1'09.508	187,8	10:24'53.597
4	8.645	19.855	28.841	12.857	1'10.198	189,1	10:26'03.795
5	8.619	19.535	28.780	12.836	1'09.770	190,8	10:27'13.565
6	8.673	19.534	28.644	12.824	1'09.675	191,2	10:28'23.240
7	8.692	19.554	28.766	12.792	1'09.804	184,0	10:29'33.044
8	8.631	19.827	30.826	14.368	1'13.652P	186,9	10:30'46.696
9	7'17.119	20.477	28.965	12.824	8'19.385P	146,3	10:39'06.081
10	8.719	19.410	28.480	12.717	1'09.326	190,1	10:40'15.407
11	8.647	19.679	30.117	15.143	1'13.586P	188,2	10:41'28.993

30 B. STRIGNANO (1'10.083)

Giro	Seg.1	Seg.2	Seg.3	Seg.4	T. Giro	km/h	Local Time
1		29.846	35.160	16.129		92,3	10:17'48.969
2	9.748	22.308	30.777	13.141	1'15.974	156,1	10:19'04.943
3	8.732	19.880	29.119	13.041	1'10.772	182,4	10:20'15.715
4	8.713	19.939	29.798	13.008	1'11.458	175,3	10:21'27.173
5	8.674	19.678	29.375	12.910	1'10.637	185,9	10:22'37.810
6	8.601	19.854	31.024	13.837	1'13.316	189,1	10:23'51.126

01/10/2021 P = Box In/Out - C = Tempo Invalidato





Porsche Carrera Cup Italia - Pro - Analisi Tempi Prove Libere 1

Franciacorta 2.519 m

3 / 4

7	8.822	20.079	29.554	12.993	1'11.448	168,8	10:25'02.574
8	8.627	19.896	29.680	16.015	1'14.218P	189,8	10:26'16.792
9	4'19.314	21.447	30.072	13.015	5'23.848P	123,9	10:31'40.640
10	8.678	19.572	29.212	13.021	1'10.483	182,4	10:32'51.123
11	8.644	19.598	29.023	12.909	1'10.174	184,9	10:34'01.297
12	8.640	19.559	29.082	13.051	1'10.332	185,9	10:35'11.629
13	8.648	19.582	29.675	12.871	1'10.776	185,2	10:36'22.405
14	8.600	19.426	29.205	13.083	1'10.314	189,1	10:37'32.719
15	8.704	20.103	31.003	17.654	1'17.464P	182,7	10:38'50.183
16	4'39.117	23.231	30.713	13.257	5'46.318P	128,9	10:44'36.501
17	8.772	20.189	29.045	12.969	1'10.975	175,0	10:45'47.476
18	8.616	23.270	31.852	13.037	1'16.775	188,8	10:47'04.251
19	8.695	19.398	29.036	12.954	1'10.083	176,2	10:48'14.334

20	19.969	30.736	43.021	23.084	1'56.810P	78,0	10:54'25.404
----	--------	--------	--------	--------	-----------	------	--------------

38 S. IAQUINTA (1'09.198)

Giro	Seg.1	Seg.2	Seg.3	Seg.4	T. Giro	km/h	Local Time
1		26.951	36.806	16.460		53,2	10:21'48.446
2	10.142	22.672	34.841	14.561	1'22.216	142,3	10:23'10.662
3	9.911	21.594	31.781	12.774	1'16.060	145,6	10:24'26.722
4	8.559	19.691	29.004	12.762	1'10.016	198,9	10:25'36.738
5	8.619	22.847	44.267	15.180	1'30.913	190,5	10:27'07.651
6	8.611	19.468	28.753	12.674	1'09.506	193,9	10:28'17.157
7	8.580	19.439	28.585	12.594	1'09.198	197,4	10:29'26.355
8	8.579	19.482	29.078	15.128	1'12.267P	192,5	10:30'38.622
9	3'43.075	24.736	34.538	12.684	4'55.033P	91,3	10:35'33.655
10	8.567	19.293	28.799	24.429	1'21.088	195,7	10:36'54.743
11	8.625	24.610	35.935	12.918	1'22.088	199,3	10:38'16.831
12	8.593	19.282	28.675	12.782	1'09.332	193,9	10:39'26.163
13	8.554	20.829	31.797	15.722	1'16.902P	200,7	10:40'43.065
14	6'49.341	26.613	40.032	16.082	8'12.068P	111,1	10:48'55.133
15	11.083	22.146	38.604	13.983	1'25.816	141,2	10:50'20.949
16	19.254	30.414	42.752	21.392	1'53.812	78,5	10:52'14.761
17	19.856	30.390	43.431	22.426	1'56.103	78,7	10:54'10.864
18	19.716	30.378	42.909	24.886	1'57.889P	78,3	10:56'08.753

32 G. QUARESMINI (1'08.238)

Giro	Seg.1	Seg.2	Seg.3	Seg.4	T. Giro	km/h	Local Time
1		23.492	37.344	21.424	C	121,6	10:06'26.090
2	5'48.389	20.375	29.452	12.788	6'51.004P	157,2	10:13'17.094
3	8.735	20.017	29.373	12.812	1'10.937	188,8	10:14'28.031
4	8.854	19.750	28.790	12.771	1'10.165	184,0	10:15'38.196
5	8.764	19.556	28.798	12.790	1'09.908	181,2	10:16'48.104
6	8.699	19.736	28.825	12.741	1'10.001	186,5	10:17'58.105
7	8.775	19.622	28.694	12.739	1'09.830	183,4	10:19'07.935
8	8.795	19.808	28.675	12.821	1'10.099	186,2	10:20'18.034
9	8.789	19.813	28.960	12.865	1'10.427	182,4	10:21'28.461
10	8.706	19.655	28.852	12.860	1'10.073	184,9	10:22'38.534
11	8.695	19.673	28.907	13.590	1'10.865	184,9	10:23'49.399
12	9.514	23.488	34.648	14.710	1'22.360	157,0	10:25'11.759
13	8.721	20.952	31.497	13.055	1'14.225	185,9	10:26'25.984
14	8.741	20.586	30.420	12.959	1'12.706	183,7	10:27'38.690
15	8.735	19.593	28.441	12.775	1'09.544	176,8	10:28'48.234
16	8.724	19.386	32.074	12.976	1'13.160	185,2	10:30'01.394
17	8.679	19.692	28.596	12.696	1'09.663	190,1	10:31'11.057
18	8.618	19.220	28.683	12.666	1'09.187	190,5	10:32'20.244
19	8.709	22.354	30.568	16.830	1'18.461P	184,9	10:33'38.705
20	10'17.068	22.901	32.797	16.637	11'29.403P	120,4	10:45'08.108
21	9.358	20.926	32.228	18.712	1'21.224	154,1	10:46'29.332
22	8.654	18.929	28.077	12.578	1'08.238	193,2	10:47'37.570
23	8.693	19.148	28.341	12.642	1'08.824	190,5	10:48'46.394
24	8.644	19.107	28.249	12.564	1'08.564	186,5	10:49'54.958
25	8.867	23.617	44.710	24.098	1'41.292P	167,4	10:51'36.250

39 S. GATTUSO (1'08.709)

Giro	Seg.1	Seg.2	Seg.3	Seg.4	T. Giro	km/h	Local Time
1		26.509	35.957	14.465		110,9	10:21'33.440
2	9.220	21.080	30.248	13.066	1'13.614	164,4	10:22'47.054
3	8.750	19.693	29.268	13.139	1'10.850	185,9	10:23'57.904
4	8.750	20.268	28.813	12.737	1'10.568	191,8	10:25'08.472
5	8.607	19.511	28.875	13.016	1'10.009	191,2	10:26'18.481
6	8.702	20.198	29.048	12.832	1'10.780	191,5	10:27'29.261
7	8.609	19.277	28.793	13.087	1'09.766	192,5	10:28'39.027
8	8.574	19.380	28.721	12.809	1'09.484	194,6	10:29'48.511
9	8.553	19.322	29.279	12.858	1'10.012	190,8	10:30'58.523
10	8.882	19.412	28.641	14.817	1'11.752P	190,8	10:32'10.275
11	2'47.570	20.877	28.794	12.808	3'50.049P	149,6	10:36'00.324
12	8.641	19.512	28.737	12.817	1'09.707	189,8	10:37'10.031
13	8.585	20.209	28.942	14.059	1'11.795	193,2	10:38'21.826
14	8.545	19.276	29.109	15.095	1'12.025P	192,5	10:39'33.851
15	5'08.060	26.141	32.404	14.129	6'20.734P	113,2	10:45'54.585
16	9.031	20.217	28.854	14.362	1'12.464	165,6	10:47'07.049
17	8.601	19.329	28.410	12.718	1'09.058	190,5	10:48'16.107
18	8.569	19.097	28.421	12.622	1'08.709	193,9	10:49'24.816
19	8.545	19.305	28.504	19.552	1'15.906	190,8	10:50'40.722
20	19.825	30.827	54.863	27.645	2'13.160	79,4	10:52'53.882
21	26.982	41.159	47.139	24.924	2'20.204P	56,4	10:55'14.086

33 G. LEVORATO (1'09.556)

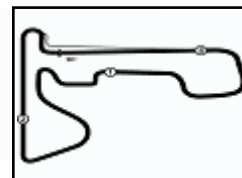
Giro	Seg.1	Seg.2	Seg.3	Seg.4	T. Giro	km/h	Local Time
1		24.842	31.773	13.639		150,2	10:15'12.374
2	8.953	20.142	29.698	12.968	1'11.761	180,0	10:16'24.135
3	8.855	19.703	30.045	12.998	1'11.601	185,2	10:17'35.736
4	8.815	20.546	33.110	15.363	1'17.834P	184,3	10:18'53.570
5	10'52.429	28.123	38.528	19.319	12'18.399P	99,0	10:31'11.969
6	8.832	19.554	28.962	12.845	1'10.193	189,1	10:32'22.162
7	8.723	19.479	29.106	12.727	1'10.035	190,5	10:33'32.197
8	8.726	19.338	29.153	12.752	1'09.969	191,2	10:34'42.166
9	8.750	19.373	28.665	12.768	1'09.556	184,0	10:35'51.722
10	8.718	19.470	29.063	12.846	1'10.097	190,8	10:37'01.819
11	8.714	19.428	30.394	13.422	1'11.958	181,8	10:38'13.777
12	8.768	19.315	28.883	12.885	1'09.851	186,5	10:39'23.628
13	8.667	19.354	28.899	12.711	1'09.631	188,5	10:40'33.259
14	8.707	19.396	28.819	12.752	1'09.674	188,5	10:41'42.933
15	8.720	19.766	29.676	14.470	1'12.632P	182,1	10:42'55.565
16	3'55.657	28.129	33.912	15.472	5'13.170P	71,3	10:48'08.735
17	9.806	21.393	30.029	12.653	1'13.881	165,6	10:49'22.616
18	8.676	18.966	28.569	14.151	1'10.362	193,5	10:50'32.978
19	20.773	30.690	43.274	20.879	1'55.616	77,9	10:52'28.594

40 R. VUKOV (1'09.063)

Giro	Seg.1	Seg.2	Seg.3	Seg.4	T. Giro	km/h	Local Time
1		26.286	32.236	14.059		121,1	10:28'58.927
2	8.803	19.822	29.126	12.877	1'10.628	180,6	10:30'09.555
3	8.787	19.424	29.084	12.978	1'10.273	196,0	10:31'19.828
4	8.684	19.561	29.216	12.900	1'10.361	184,0	10:32'30.189
5	8.648	19.595	33.875	13.173	1'15.291	183,4	10:33'45.480
6	8.693	19.232	29.379	12.916	1'10.220	190,8	10:34'55.700
7	8.732	19.465	28.877	14.685	1'11.759P	188,8	10:36'07.459
8	2'47.153	23.412	32.301	15.289	3'58.155P	114,4	10:40'05.614
9	9.663	21.800	30.349	13.826	1'15.638	161,0	10:41'21.252
10	8.657	22.136	30.321	12.963	1'14.077	203,0	10:42'35.329
11	8.688	19.080	28.488	12.807	1'09.063	193,5	10:43'44.392
12	8.718	19.007	28.759	12.843	1'09.327	198,2	10:44'53.719
13	8.644	19.284	28.582	12.739	1'09.249	192,5	10:46'02.968
14	9.617	22.167	31.694	16.341	1'19.819P	143,4	10:47'22.787

01/10/2021

P = Box In/Out - C = Tempo Invalidato



Franciacorta 2.519 m

Porsche Carrera Cup Italia - Pro - Analisi Tempi Prove Libere 1

15	2'28.383	20.889	45.929	23.929	3'59.130P	134,0	10:51'21.917
16	21.673	36.560	48.248	22.739	2'09.220	65,3	10:53'31.137
17	20.041	32.819	47.214	26.151	2'06.225P	75,5	10:55'37.362

