

Franciacorta 2.519 m

**Porsche Carrera Cup Italia - Pro - Classifica Gara 2**

Giri 21 = 52,899 km - Media 106,088 km/h - Tempo di gara 29'55.086

Num.	Conduttore	Naz	Concorrente	Team	Auto	Giri	Tempo	Dist.	Rel.	Giro Veloce
1	<b>28 AMATI</b> Giorgio	ITA	Dinamic Motorsport	Dinamic Motorsport	Porsche 911 GT3 Cup	21	29'55.086			18 1'09.439
2	<b>17 FULGENZI</b> Enrico	ITA	EF Racing	EF Racing	Porsche 911 GT3 Cup	21	29'58.284	<b>3.198</b>	<b>3.198</b>	17 1'09.414
3	<b>38 IAQUINTA</b> Simone	ITA	Dinamic Motorsport	Dinamic Motorsport	Porsche 911 GT3 Cup	21	29'58.762	<b>3.676</b>	<b>0.478</b>	17 1'09.516
4	<b>40 VUKOV</b> Risto	MKD	GDL Racing	GDL Racing	Porsche 911 GT3 Cup	21	29'59.100	<b>4.014</b>	<b>0.338</b>	18 1'09.644
5	<b>39 GATTUSO</b> Stefano	ITA	Ombra Racing	Ombra Racing	Porsche 911 GT3 Cup	21	29'59.628	<b>4.542</b>	<b>0.528</b>	18 1'09.611
6	<b>8 CERQUI</b> Alberto	ITA	Ghinzani Arco Motorsport	Q8 Hi Perform	Porsche 911 GT3 Cup	21	30'00.502	<b>5.416</b>	<b>0.874</b>	17 1'09.736
7	<b>4 MONCINI</b> Leonardo	ITA	Ghinzani Arco Motorsport	Ghinzani Arco Motorsport	Porsche 911 GT3 Cup	21	30'01.279	<b>6.193</b>	<b>0.777</b>	16 1'09.600
8	<b>25 GIARDELLI</b> Alessandro	ITA	Dinamic Motorsport	Dinamic Motorsport	Porsche 911 GT3 Cup	21	30'02.631	<b>7.545</b>	<b>1.352</b>	20 1'09.759
9	<b>33 LEVORATO</b> Gianmarco	ITA	Tsunami RT	Tsunami RT	Porsche 911 GT3 Cup	21	30'04.988	<b>9.902</b>	<b>2.357</b>	18 1'09.753
10	<b>27 MALVESTITI</b> Federico	ITA	Ghinzani Arco Motorsport	Ghinzani Arco Motorsport	Porsche 911 GT3 Cup	21	30'09.065	<b>13.979</b>	<b>4.077</b>	18 1'10.108
11	<b>12 TOVILAVICIUS</b> Dziugas	LTU	Ombra Racing	Ombra Racing	Porsche 911 GT3 Cup	21	30'09.426	<b>14.340</b>	<b>0.361</b>	15 1'10.150
12	<b>15 FESTANTE</b> Aldo	ITA	Ombra Racing	Ombra Racing	Porsche 911 GT3 Cup	21	30'17.401	<b>22.315</b>	<b>7.975</b>	19 <b>1'09.310</b>
13	<b>18 CAZZANIGA</b> Daniele	ITA	Ghinzani Arco Motorsport	Ghinzani Arco Motorsport	Porsche 911 GT3 Cup	19	27'44.145	<b>2 Giri</b>	<b>2 Giri</b>	18 1'10.096
----- Non Classificati -----										
RIT	<b>3 MORETTI</b> Marzio	ITA	Bonaldi Motorsport	Bonaldi Motorsport	Porsche 911 GT3 Cup	10	15'37.679	<b>11 Giri</b>		2 1'10.931
RIT	<b>30 STRIGNANO</b> Benedetto	ITA	AB Racing	AB Racing	Porsche 911 GT3 Cup	6	9'35.334	<b>15 Giri</b>		6 1'11.648
RIT	<b>32 QUARESMINI</b> Gianmarco	ITA	Tsunami RT	Tsunami RT	Porsche 911 GT3 Cup	5	8'26.281	<b>16 Giri</b>		2 1'15.344
RIT	<b>11 CAGLIONI</b> Leonardo	ITA	Ombra Racing	Ombra Racing	Porsche 911 GT3 Cup	1	1'11.662	<b>20 Giri</b>		

Partenti: 17 Classificati: 13 Non Classificati: 0 Ritirati: 4 Non Partiti: 0

Giro Veloce N. 19 Num. 15 Aldo Festante Tempo 1'09.310 Media. 130,838 Km/h

Umidità	78%	Aria	19°C
Condizioni	DRY	Pista	23°C

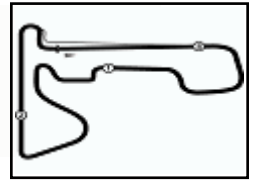
Direttore di Gara : Massimiliano Ghinassi

03/10/2021 Inizio 13:02 Fine 13:33

Esposta alle: .....

Powered by FICR PERUGIA TIMING





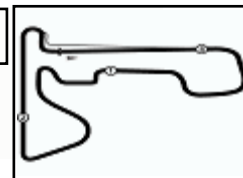
Franciacorta 2.519 m

**Porsche Carrera Cup Italia - Pro - Contagiri Gara 2**

		Giro																			
	1	2	3	4	5	6	7	8	9	10	11	12	13	14	15	16	17	18	19	20	21
1	28	28	28	28	28	28	28	28	28	28	28	28	28	28	28	28	28	28	28	28	28
2	11	38	38	38	38	38	38	38	38	17	38	38	38	38	17	17	17	17	17	17	17
3	38	3	3	3	3	3	17	17	17	38	17	17	17	17	38	38	38	38	38	38	38
4	8	40	40	40	40	40	3	3	3	3	40	40	40	40	40	40	40	40	40	40	40
5	17	17	17	17	17	17	40	40	40	40	39	39	39	39	39	39	39	39	39	39	39
6	3	39	39	39	39	39	39	39	39	39	18	18	18	18	4	4	4	4	4	8	8
7	40	8	8	8	8	8	8	8	8	8	4	4	4	4	8	8	8	8	8	8	4
8	39	18	18	18	18	18	18	18	18	18	8	8	8	8	25	25	25	25	25	25	25
9	18	4	4	4	4	4	4	4	4	4	25	25	25	25	18	18	18	18	33	33	33
10	4	15	15	15	15	15	15	15	15	15	33	33	33	33	33	33	33	33	18	27	27
11	25	30	30	30	30	25	25	25	25	25	27	27	27	27	27	27	27	27	27	12	12
12	15	25	25	25	25	30	33	33	33	33	12	12	12	12	12	12	12	12	12	15	15
13	30	33	33	33	33	33	27	27	27	15	15	15	15	15	15	15	15	15	15		
14	32	32	32	32	27	27	12	12	12	12											
15	33	27	27	27	12	12															
16	27	12	12	12	32																
17	12																				

Final Result		
1	<b>28</b> AMATI G.	Giri 21
2	<b>17</b> FULGENZI E.	3.198
3	<b>38</b> IAQUINTA S.	3.676
4	<b>40</b> VUKOV R.	4.014
5	<b>39</b> GATTUSO S.	4.542
6	<b>8</b> CERQUI A.	5.416
7	<b>4</b> MONCINI L.	6.193
8	<b>25</b> GIARDELLI A.	7.545
9	<b>33</b> LEVORATO G.	9.902
10	<b>27</b> MALVESTITI F.	13.979
11	<b>12</b> TOVILAVICIUS D.	14.340
12	<b>15</b> FESTANTE A.	22.315
13	<b>18</b> CAZZANIGA D.	2
RIT	<b>3</b> MORETTI M.	11 Giri
RIT	<b>30</b> STRIGNANO B.	15 Giri
RIT	<b>32</b> QUARESMINI G.	16 Giri
RIT	<b>11</b> CAGLIONI L.	20 Giri





Porsche Carrera Cup Italia - Pro - Best Sectors & Speed Gara 2

Franciacorta 2.519 m

CLASSIFICA

1	28 AMATI Giorgio	Porsche 911 GT3 Cup	Giri 21
2	17 FULGENZI Enrico	Porsche 911 GT3 Cup	3.198
3	38 IAQUINTA Simone	Porsche 911 GT3 Cup	3.676
4	40 VUKOV Risto	Porsche 911 GT3 Cup	4.014
5	39 GATTUSO Stefano	Porsche 911 GT3 Cup	4.542
6	8 CERQUI Alberto	Porsche 911 GT3 Cup	5.416
7	4 MONCINI Leonardo	Porsche 911 GT3 Cup	6.193
8	25 GIARDELLI Alessandro	Porsche 911 GT3 Cup	7.545
9	33 LEVORATO Gianmarco	Porsche 911 GT3 Cup	9.902
10	27 MALVESTITI Federico	Porsche 911 GT3 Cup	13.979
11	12 TOVILAVICIUS Dziugas	Porsche 911 GT3 Cup	14.340
12	15 FESTANTE Aldo	Porsche 911 GT3 Cup	22.315
13	18 CAZZANIGA Daniele	Porsche 911 GT3 Cup	2 Giri
RIT	3 MORETTI Marzio	Porsche 911 GT3 Cup	11 Giri
RIT	30 STRIGNANO Benedetto	Porsche 911 GT3 Cup	15 Giri
RIT	32 QUARESMINI Gianmarco	Porsche 911 GT3 Cup	16 Giri
RIT	11 CAGLIONI Leonardo	Porsche 911 GT3 Cup	20 Giri

SPEED

1	3 MORETTI Marzio	Porsche 911 GT3 Cup	196,4
2	17 FULGENZI Enrico	Porsche 911 GT3 Cup	196,0
3	27 MALVESTITI Federico	Porsche 911 GT3 Cup	195,3
4	40 VUKOV Risto	Porsche 911 GT3 Cup	193,9
5	38 IAQUINTA Simone	Porsche 911 GT3 Cup	193,2
6	33 LEVORATO Gianmarco	Porsche 911 GT3 Cup	193,2
7	18 CAZZANIGA Daniele	Porsche 911 GT3 Cup	192,9
8	15 FESTANTE Aldo	Porsche 911 GT3 Cup	192,5
9	12 TOVILAVICIUS Dziugas	Porsche 911 GT3 Cup	192,2
10	11 CAGLIONI Leonardo	Porsche 911 GT3 Cup	191,5
11	25 GIARDELLI Alessandro	Porsche 911 GT3 Cup	191,2
12	8 CERQUI Alberto	Porsche 911 GT3 Cup	189,8
13	4 MONCINI Leonardo	Porsche 911 GT3 Cup	189,5
14	39 GATTUSO Stefano	Porsche 911 GT3 Cup	189,1
15	28 AMATI Giorgio	Porsche 911 GT3 Cup	188,2
16	30 STRIGNANO Benedetto	Porsche 911 GT3 Cup	188,2
17	32 QUARESMINI Gianmarco	Porsche 911 GT3 Cup	187,5

SEG. 1

1	17 FULGENZI Enrico	8.568
2	38 IAQUINTA Simone	8.573
3	4 MONCINI Leonardo	8.576
4	8 CERQUI Alberto	8.581
5	12 TOVILAVICIUS Dziugas	8.604
6	39 GATTUSO Stefano	8.605
7	25 GIARDELLI Alessandro	8.609
8	33 LEVORATO Gianmarco	8.621
9	18 CAZZANIGA Daniele	8.625
10	30 STRIGNANO Benedetto	8.629
11	40 VUKOV Risto	8.632
12	15 FESTANTE Aldo	8.634
13	28 AMATI Giorgio	8.635
14	3 MORETTI Marzio	8.636
15	27 MALVESTITI Federico	8.670
16	32 QUARESMINI Gianmarco	8.876
17	11 CAGLIONI Leonardo	8.934

SEG. 2

1	15 FESTANTE Aldo	19.045
2	17 FULGENZI Enrico	19.125
3	40 VUKOV Risto	19.243
4	39 GATTUSO Stefano	19.351
5	33 LEVORATO Gianmarco	19.354
6	4 MONCINI Leonardo	19.362
7	38 IAQUINTA Simone	19.397
8	8 CERQUI Alberto	19.427
9	27 MALVESTITI Federico	19.466
10	28 AMATI Giorgio	19.522
11	25 GIARDELLI Alessandro	19.526
12	18 CAZZANIGA Daniele	19.544
13	12 TOVILAVICIUS Dziugas	19.545
14	3 MORETTI Marzio	19.680
15	30 STRIGNANO Benedetto	19.871
16	32 QUARESMINI Gianmarco	21.214

SEG. 3

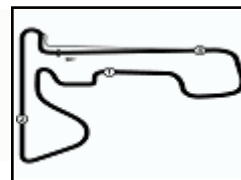
1	28 AMATI Giorgio	28.281
2	15 FESTANTE Aldo	28.630
3	33 LEVORATO Gianmarco	28.635
4	38 IAQUINTA Simone	28.641
5	4 MONCINI Leonardo	28.650
6	39 GATTUSO Stefano	28.651
7	8 CERQUI Alberto	28.684
8	17 FULGENZI Enrico	28.701
9	40 VUKOV Risto	28.741
10	25 GIARDELLI Alessandro	28.744
11	12 TOVILAVICIUS Dziugas	28.840
12	27 MALVESTITI Federico	28.922
13	18 CAZZANIGA Daniele	28.946
14	3 MORETTI Marzio	29.055
15	30 STRIGNANO Benedetto	29.432
16	11 CAGLIONI Leonardo	29.826
17	32 QUARESMINI Gianmarco	31.322

SEG. 4

1	28 AMATI Giorgio	12.694
2	38 IAQUINTA Simone	12.722
3	8 CERQUI Alberto	12.805
4	39 GATTUSO Stefano	12.818
5	18 CAZZANIGA Daniele	12.828
6	25 GIARDELLI Alessandro	12.838
7	40 VUKOV Risto	12.854
8	17 FULGENZI Enrico	12.871
9	12 TOVILAVICIUS Dziugas	12.872
10	27 MALVESTITI Federico	12.881
11	4 MONCINI Leonardo	12.888
12	33 LEVORATO Gianmarco	12.888
13	15 FESTANTE Aldo	12.910
14	3 MORETTI Marzio	12.939
15	11 CAGLIONI Leonardo	13.362
16	30 STRIGNANO Benedetto	13.657
17	32 QUARESMINI Gianmarco	13.662







## Porsche Carrera Cup Italia - Pro - Analisi Tempi Gara 2

Franciacorta 2.519 m

Start at 13:02'35.373

2 / 3

Giro	Seg.1	Seg.2	Seg.3	Seg.4	T. Giro	km/h	Local Time	Giro	Seg.1	Seg.2	Seg.3	Seg.4	T. Giro	km/h	Local Time
12	15.237	28.694	46.138	23.248	1'53.317	129,7	13:21'20.027	5	19.988	32.206	46.235	20.933	1'59.362	84,6	13:11'00.464
13	17.631	30.774	43.637	21.379	1'53.421	88,8	13:23'13.448	6	8.796	19.817	29.470	13.085	1'11.168	182,1	13:12'11.632
14	8.611	19.678	28.772	13.229	1'10.290	187,2	13:24'23.738	7	8.711	20.156	30.937	15.529	1'15.333	188,8	13:13'26.965
15	8.823	19.281	28.795	13.047	1'09.946	<b>196,0</b>	13:25'33.684	8	12.680	29.220	46.570	21.336	1'49.806	90,8	13:15'16.771
16	8.583	19.131	29.074	13.006	1'09.794	193,2	13:26'43.478	9	19.808	25.278	43.575	19.566	1'48.227	101,7	13:17'04.998
17	8.640	<b>19.125</b>	<b>28.701</b>	12.948	<b>1'09.414</b>	189,8	13:27'52.892	10	8.773	19.855	29.325	13.321	1'11.274	173,4	13:18'16.272
18	8.690	19.250	28.741	12.922	1'09.603	190,5	13:29'02.495	11	8.704	20.866	30.267	15.249	1'15.086	188,8	13:19'31.358
19	<b>8.568</b>	19.221	28.966	13.125	1'09.880	192,5	13:30'12.375	12	16.515	28.018	46.486	22.264	1'53.283	128,7	13:21'24.641
20	8.686	19.562	28.959	12.977	1'10.184	183,7	13:31'22.559	13	19.952	29.372	42.358	20.395	1'52.077	87,9	13:23'16.718
21	8.757	20.741	28.729	<b>12.871</b>	1'11.098	188,5	13:32'33.657	14	8.714	19.926	29.471	13.175	1'11.286	182,7	13:24'28.004

Tempo di gara 29'58.284

### 18 D. CAZZANIGA (1'10.096)

Giro	Seg.1	Seg.2	Seg.3	Seg.4	T. Giro	km/h	Local Time
1			31.637	13.433	1'16.507		13:03'51.880
2	8.819	20.018	29.732	13.343	1'11.912	186,9	13:05'03.792
3	10.508	34.679	45.015	20.698	1'50.900	108,1	13:06'54.692
4	20.129	32.049	46.845	22.155	2'01.178	87,4	13:08'55.870
5	20.026	31.484	48.244	22.243	2'01.997	88,2	13:10'57.867
6	8.666	19.982	29.292	13.512	1'11.452	185,2	13:12'09.319
7	8.687	20.717	30.534	14.396	1'14.334	<b>192,9</b>	13:13'23.653
8	12.782	28.948	46.187	21.755	1'49.672	100,7	13:15'13.325
9	19.921	25.074	44.008	20.717	1'49.720	113,0	13:17'03.045
10	8.676	19.618	29.771	13.216	1'11.281	185,6	13:18'14.326
11	8.687	21.104	29.403	14.556	1'13.750	186,5	13:19'28.076
12	15.617	28.499	46.955	22.814	1'53.885	128,9	13:21'21.961
13	19.606	28.988	43.184	20.879	1'52.657	98,6	13:23'14.618
14	8.660	19.625	29.042	12.947	1'10.274	188,5	13:24'24.892
15	8.676	19.832	30.334	14.040	1'12.882	187,2	13:25'37.774
16	8.786	19.725	29.107	<b>12.828</b>	1'10.446	186,5	13:26'48.220
17	<b>8.625</b>	19.632	29.185	13.009	1'10.451	186,5	13:27'58.671
18	8.681	<b>19.544</b>	<b>28.946</b>	12.925	<b>1'10.096</b>	187,5	13:29'08.767
19	8.670	19.564	28.961	13.556	1'10.751	185,2	13:30'19.518

Tempo di gara 27'44.145

### 25 A. GIARDELLI (1'09.759)

Giro	Seg.1	Seg.2	Seg.3	Seg.4	T. Giro	km/h	Local Time
1			32.495	13.907	1'16.952		13:03'52.325
2	8.951	20.226	29.727	15.003	1'13.907	172,0	13:05'06.232
3	10.811	36.081	43.804	20.382	1'51.078	105,5	13:06'57.310
4	19.852	33.205	47.102	21.071	2'01.230	92,4	13:08'58.540
5	19.742	32.509	47.113	21.587	2'00.951	96,8	13:10'59.491
6	8.640	19.846	29.416	12.994	1'10.896	188,2	13:12'10.387
7	8.678	20.498	30.783	15.333	1'15.292	185,2	13:13'25.679
8	12.509	29.201	46.252	21.705	1'49.667	92,1	13:15'15.346
9	20.079	25.084	43.774	19.944	1'48.881	98,4	13:17'04.227
10	8.653	19.617	29.676	13.153	1'11.099	181,8	13:18'15.326
11	8.683	21.116	29.658	15.241	1'14.698	175,6	13:19'30.024
12	16.282	27.881	46.904	22.561	1'53.628	129,2	13:21'23.652
13	19.423	29.413	43.163	20.323	1'52.322	110,2	13:23'15.974
14	<b>8.609</b>	<b>19.526</b>	28.946	13.160	1'10.241	183,4	13:24'26.215
15	8.683	19.651	29.283	13.327	1'10.944	183,1	13:25'37.159
16	8.646	19.820	29.023	13.109	1'10.598	<b>191,2</b>	13:26'47.757
17	8.692	19.623	28.766	12.943	1'10.024	182,7	13:27'57.781
18	8.650	19.659	28.750	12.955	1'10.014	185,2	13:29'07.795
19	8.618	19.621	28.746	12.888	1'09.873	187,2	13:30'17.668
20	8.643	19.534	<b>28.744</b>	<b>12.838</b>	<b>1'09.759</b>	186,2	13:31'27.427
21	8.632	20.165	28.796	12.984	1'10.577	187,8	13:32'38.004

Tempo di gara 30'02.631

### 27 F. MALVESTITI (1'10.108)

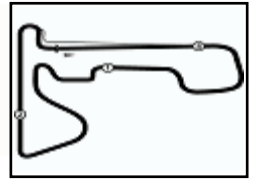
Giro	Seg.1	Seg.2	Seg.3	Seg.4	T. Giro	km/h	Local Time
1			31.539	13.980	1'19.375		13:03'54.748
2	8.850	21.038	31.140	13.868	1'14.896	166,4	13:05'09.644
3	10.888	35.250	44.101	19.766	1'50.005	107,5	13:06'59.649
4	19.854	32.876	47.895	20.828	2'01.453	106,1	13:09'01.102

03/10/2021

P = Box In/Out - C = Tempo Invalidato



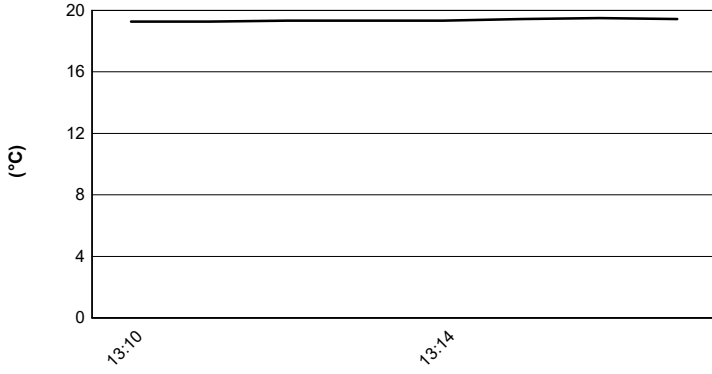




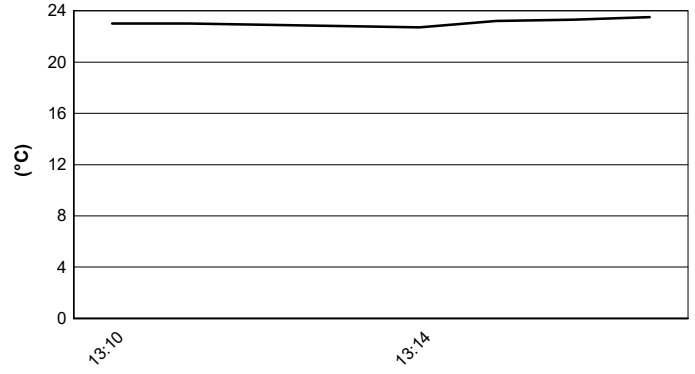
Franciacorta 2.519 m

**Porsche Carrera Cup Italia - Pro - Meteo Gara 2**  
Session started 13:03 - Session ended 13:33

**Air Temperature**




**Track Temperature**



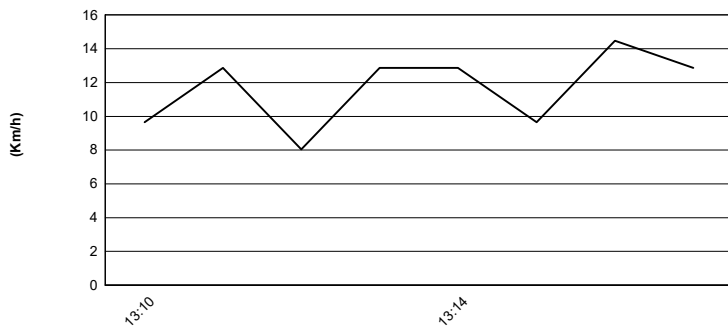
**Air Pressure**



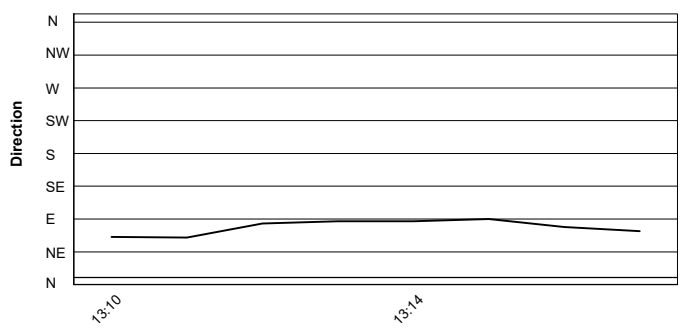
**Humidity**



**Wind Speed**

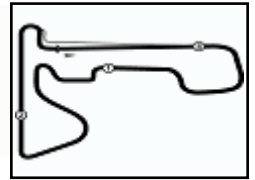


**Wind Direction**



03/10/2021





Porsche Carrera Cup Italia - Pro - Griglia Gara 2 (Durata: 28' +1 Giro)

Franciacorta 2.519 m

32	QUARESMINI G. Porsche 911	27	MALVESTITI F. Porsche 911	9
33	LEVORATO G. Porsche 911	15	FESTANTE A. Porsche 911	8
12	TOVILAVICIUS D. Porsche 911	18	CAZZANIGA D. Porsche 911	7
39	GATTUSO S. Porsche 911	30	STRIGNANO B. Porsche 911	6
25	GIARDELLI A. Porsche 911	40	VUKOV R. Porsche 911	5
17	FULGENZI E. Porsche 911	4	MONCINI L. Porsche 911	4
38	IAQUINTA S. Porsche 911	3	MORETTI M. Porsche 911	3
11	CAGLIONI L. Porsche 911	8	CERQUI A. Porsche 911	2
		28	AMATI G. Porsche 911	1

